

**SAARDE VALLA
KONSOLIDEERIMISGRUPI
MAJANDUSAASTA ARUANNE**

Aruandeaasta algus	01.01.2012
Aruandeaasta lõpp	31.12.2012
Avaliku sektori üksus	Saarde Vallavalitsus
Registrikood	75033454
Tänav	Nõmme 22
Linn	Kilingi-Nõmme
Vald	Saarde
Postiindeks	86304
Maakond	PÄRNUMAA
Telefon	+372 449 0135
Faks	+372 449 0164
e-posti aadress	info@saarde.ee
Veebilehe aadress	www.saarde.ee
Audiitor	Audiitorfirma KLEA OÜ
Põhitegevus	omavalitsuse tegevus hooldusraviteenus vee - ja kanalisatsiooniteenus

Tegevusaruanne	3
Konsolideerimisgrupi raamatupidamise aastaaruanne	15
Konsolideeritud bilanss	15
Konsolideeritud tulemiaruanne.....	16
Konsolideeritud rahavoogude aruanne	17
Konsolideeritud netovara muutuste aruanne	18
Eelarve täitmise aruanne	19
Lisa 1 Konsolideerimisgrupi raamatupidamise aastaaruande koostamisel kasutatud	
arvestuspõhimõtted	26
Lisa 2 Konsolideerimisgruppi kuuluvad üksused.....	32
Lisa 3 Raha.....	32
Lisa 4 Maksunõuded ja maksutulud.....	33
Lisa 5 Muud nõuded ja ettemaksed	33
Lisa 6 Varud.....	33
Lisa 7 Pikaajalised finantsinvesteeringud	34
Lisa 8 Pikaajalised ettemaksed ja muud nõuded.....	34
Lisa 9 Kinnisvarainvesteeringud.....	34
Lisa 10 Materiaalne põhivara.....	35
Lisa 11 Muud kohustused ja saadud ettemaksed	37
Lisa 12 Laenukohustused.....	37
Lisa 13 Saadud toetused.....	38
Lisa 14 Kaupade ja teenuste müük.....	40
Lisa 15 Muud tulud	40
Lisa 16 Tööjõukulud.....	41
Lisa 17 Majandamiskulud	41
Lisa 18 Antud toetused.....	42
Lisa 19 Muud tegevuskulud.....	44
Lisa 20 Tehingud seotud osapooltega	44
Lisa 21 Konsolideerimata finantsaruanded	46
Konsolideerimata bilanss.....	46
Konsolideerimata tulemiaruanne	47
Konsolideerimata rahavoogude aruanne	47
Konsolideerimata netovara muutuste aruanne.....	48
Lisa 22 Selgitused eelarve täitmise aruande kohta	49
Sõltumatu vandeaudiitori aruanne.	51
Allkirjad majandusaasta aruandele.....	52

Tegevusaruanne

Saarde vald moodustus pärast 2005.a. toimunud kohalike omavalitsuste volikogude valimistulemuste väljakuulutamist endiste Kilingi-Nõmme linna, Saarde ja Tali valla ühinemise tulemusel.

Vallakeskuse kaugus Pärnust on 40 km, Viljandist 50 km, Valgast 100 km. Valla naabriteks on Häädemeeste ja Surju vald Pärnumaal, Kõpu, Halliste ja Abja vald Viljandimaal ning lõunas Läti Vabariik.

1) Vallavanema pöördumine

Saarde valla eelarvete koostamise ja täitmise aluseks on olnud valla ning hallatavate asutuste arengukavad, volikogu otsused ning investeerimisvõimaluste ärakasutamine.

2012. aasta Saarde valla eelarvepoliitikat iseloomustasid tasakaalukus, konservatiivsus ja investeringud. Eelarve täitmisel oli oluline investeringute (staadion, veepuhastusjaam, tänavad) omaosaluse tagamine.

Eelarve koostamise ja täitmise aluseks võeti riigi majandusolukord, samal ajal peeti silmas kavandatud investeringuid ning valmisolekut omavalitsusele tekkivate täiendavate kohustustega.

2013. a eelarve koostamisel on oluline hallatavate asutuste töötajate palgatõus, omaosaluse planeerimine jätkuvate projektide kaasrahastamiseks uuel EU eelarveperioodil ning volikogu poolt kinnitatud valla finantsstrateegia täitmine.

Valla eelarvepoliitika on suunatud tasakaalukale arengule ning lähtub ratsionaalsusest jätkusuutliku piirkonna arendamisel.

2) Konsolideerimisgrupi koosseis

Käesolev majandusaasta aruanne on koostatud konsolideerimisgrupi kohta, kuhu kuuluvad järgmised üksused:

Saarde Vallavalitsus - konsolideeriv üksus

Allüksuse nimetus

1. Vallavalitsus
2. Tihemetsa spordikompleks
3. Kilingi-Nõmme spordihoone
4. Kilingi-Nõmme muusikakool
5. Kilingi-Nõmme raamatukogu
6. Allikukivi raamatukogu
7. Tali raamatukogu
8. Kilingi-Nõmme klubi
9. Tali seltsimaja
10. Kilingi-Nõmme vabaajakeskus
11. Tihemetsa päevakeskus

- 12.Lasteaed "Krõll"
- 13.Tali lasteaed
- 14.Tihemetsa põhikool
- 15.Tali põhikool
- 16.Kilingi-Nõmme Gümnaasium
- 17.Tihemetsa Hooldekodu

Konsolideeritud üksused

- 1.Saarde Kommunaal OÜ
- 2.Kilingi-NõmmeTervise-ja Hoolduskeskus SA

31.08.2012.aastal lõpetati Saarde Vallavolikogu otsusega Tihemetsa põhikooli tegevus.

3)Konsolideerimisgrupi tähtsamad finantsnäitajad

(tuhandetes eurodes koma kohaga)

	2012	2011	2010	2009	2008
Bilansi näitajad					
Varad aasta lõpus	14100,3	13287,7	13322,2	12450,8	9246,8
Kohustused aasta lõpus	2186,2	2077,8	2042,6	2206,8	2314,9
Netovara aasta lõpus	11914,1	11209,9	11279,6	10244,0	6931,9
Tulemiarunde näitajad					
Tegevustulud	5791,6	4349,2	4709,6	4997,6	5608,2
Tegevuskulud	5065,6	4422,9	4584,4	4874,9	5059,6
Tulem	682,6	-108,5	95,8	53,2	555,8
Muud näitajad					
Põhivarainvesteeringute maht	1682,8	251,0	589,6	508,2	456,4
Likviidsus*	0,83	1,63	1,76	1,68	1,63
Lühiajaline maksevõime**	1,55	2,23	2,25	2,05	2,07
Kohustuste osakaal varadest	15,5%	15,66%	15,33%	17,72%	25,03%
Laenukohustuste osakaal varadest	10,7%	11,77%	12,2%	13,7%	19,3%
Piirmäärade täitmine arvestusüksuse konsolideeritud näitajate alusel					
Põhitegevuse tulem***	270,4	249,0	99,2	-30,2	297,5
Netovõlakoormus****	921,6	668,0	825,4	728,3	788,6
Piirmäärade täitmine arvestusüksuse konsolideerimata näitajate alusel					
Põhitegevuse tulem***	244,9	186,1	44,3	-129,4	237,6
Netovõlakoormus****	1199,2	984,6	1108,4	986,8	945,4

*Likviidsus – likviidsed varad(kassa, pank)/lühiajalised kohustused

**Lühiajaline maksevõime – käibevara/lühiajalised kohustused

***Põhitegevuse tulem – põhitegevuse tulude ja kulude vahe, täpsem arvestusmetoodika on kehtestatud vastavalt KOFS § 32 lõikele 4 rahandusministri määrusega; piirmäär on vastavalt KOFS § 33 null(ei tohi olla negatiivne)

****Netovõlakoormus – KOFS § 34 alusel arvestatud kohustuste ning KOFS §36 alusel arvestatud likviidsete varade vahe, täpsem arvestusmetoodika on kehtestatud vastavalt KOFS §32 lõikele 4 rahandusministri määrusega; piirmäär 2012.aastal on 60% põhitegevuse tuludest

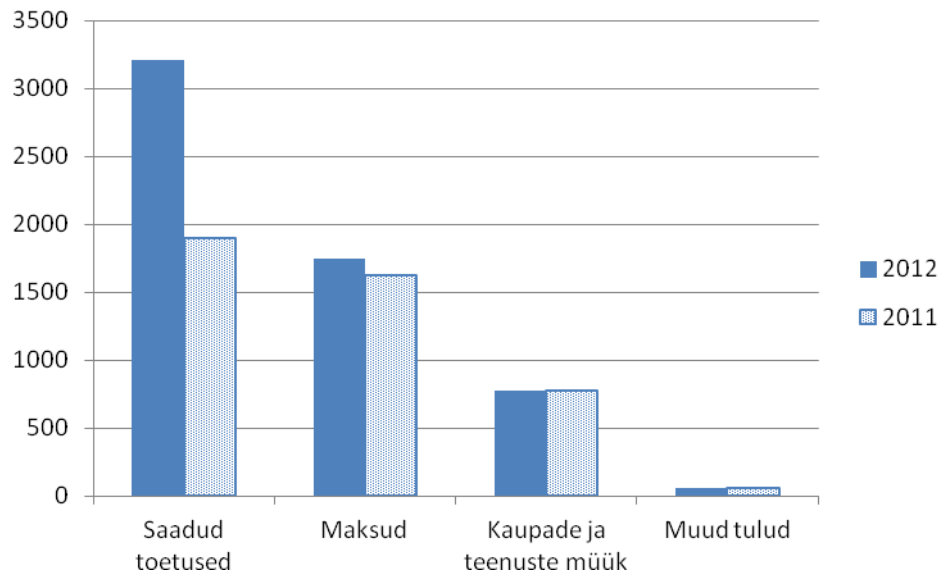
Varad on suurenenud võrreldes eelneva perioodiga 812,6 tuhande euro võrra, kusjuures käibevarad on vähenenud 118,3 tuhande euro võrra ning põhivarade maksumus suurenenud 930,9 tuhande euro võrra. Käibevaradest on 306,9 tuhande euro võrra vähenenud rahajäägid ja suurenenud muud nõuded ja ettemaksed seoses nõudega põhivara sihtfinantseerimiseks KIK-ilt.

Soetuste ja parenduste arvelt on põhivarad kasvanud 1682,8 tuhande euro võrra, ümberhinnatud on varasid 21,6 tuhande euro eest. Pikaajalised ettemaksed ja maksunõuded kokku on suurenenud 11,2 tuhat eurot. Amortisatsiooni, mahakandmiste, üleandmiste ja müügi arvelt on varad vähenenud 784,7 tuhande euro võrra.

Kohustused on suurenenud 108,4 tuhande euro võrra. Lühiajaliste kohustuste osa on suurenenud 167,5 tuhande euro võrra põhiliselt võlgadega tarnijatele põhivara eest. Pikaajaline kohustuste osa on vähenenud 59,1 tuhande euro võrra. Uusi laene ega muid pikaajalisi kohustusi pole soetatud.

Netovara on suurenenud 704,2 tuhande euro võrra. Netovara muutust on mõjutanud arvestuspõhimõtete muutus ning varade ümberhindlus 24,3 tuhande euro võrra ning positiivne aruandeaasta tulem 682,6 tuhat eurot.

Tulemiaruaande näitajatest annavad ülevaate alljärgnevad graafikud:
Tegevustulud:



Tulemiaruaande näitajatest on tegevustulud suurenenud võrreldes eelneva perioodiga 1442,4 tuhande euro võrra, s.o. 24,9%.

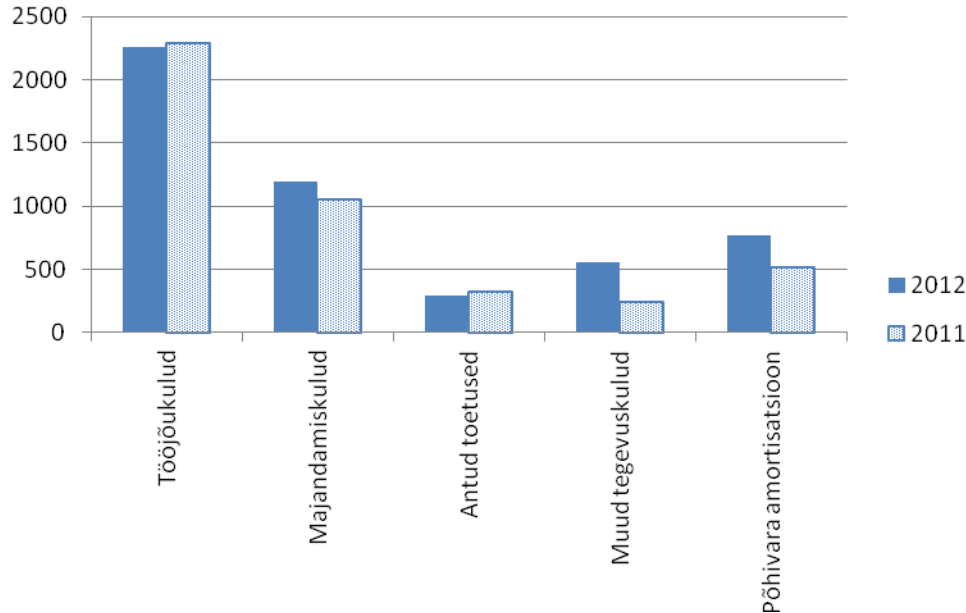
Võrreldes eelneva aruandeperioodiga kasvasid kõik tululiigid. Kõige enam, 40,9%, suurenesid toetused. Toetuste osa tegevustulude struktuuris moodustab 55,3%. Võrreldes eelneva perioodiga on saadud enam toetusi põhivarade soetuseks.

Maksutulude laekumine suurenes eelneva perioodiga võrreldes 125,2 tuhande euro võrra s.o 7,2%. Füüsilise isiku tulumaksu laekumise kasvuprotsent oli 6,8(eelneval perioodil ainult 1,4%), mis on märk majanduse elavnemisest.

Kaupade, teenuste müük suurenes 1,6 tuhande euro võrra. Nimetatud tulugrupis moodustavad tulud tervishoiust 56,2%.

Muud tulud on kasvanud 4,8 tuhat eurot.

Tegevuskulud:



Tegevuskulud, nagu ka tegevustulud, on suurenenud võrreldes eelneva perioodiga 642,7 tuhande euro võrra s.o 12,7%.

Kulude struktuuris on suurima osatähtsusega töjõukulud, moodustades 44,5%. Võrreldes eelneva aruandeperioodiga on töjõukulud vähenenud 1,2%, mille põhjuseks on ühe hallatava asutuse sulgemine. Vähenenud on ka antud toetused. Majandamiskulud, põhivara amortisatsioon ja muud tegevuskulud on kasvanud. Muud kulud on kasvanud eelneva perioodiga võrreldes 311,4 tuhande euro võrra tänu käibemaksukulule põhivara soetustelt.

Kuna tegevustulud on olnud suuremad kui tegevuskulud, on aruandeaasta tegevustulem positiivne.

Likviidsusnäitaja on oluliselt langenud, kuid hindamisskaalal on vastav näitaja üle 0,8 hea. Raha ja pangakontode jääk on küll vähenenud 1/3 ulatuses, kuid lühiajalistes kohustustes on 256,5 tuhat eurot võlga tarnijatele põhivara eest, mille kate on saamata põhivara sihtfinantseerimise nõuetes.

Lühiajaline maksevõime on samuti langenud 1,55. Tänapäeval peetakse heaks näitajaks vähemalt 1,6.

Kohustuste osakaal varadest näitab kui suurt osa varadest finantseeritakse laenatud vahenditega. Meil on nimetatud näitaja 15,5% (ei tohiks olla suurem kui 60%).

Laenukohustuste suhe varadesse on vähenenud.

Põhitegevuse tulem vastab nii aruandeaastal kui ka eelneval perioodil KOFS-is sätestatud nõuetele (ei tohi olla negatiivne), seda nii konsolideeritud kui ka konsolideerimata näitajate alusel. Netovõlakoormus võib aruandeaasta lõpul ulatuda lõppenud aruandeaasta põhitegevuse tulude ja põhitegevuse kulude kuuekordse vaheni, kuid ei tohi ületada sama aruandeaasta põhitegevuse tulude kogusummat. Konsolideeritud näitajate alusel on netovõlakoormus aruandeaastal 21,9% ja eelneval perioodil 16,3%. Konsolideerimata näitajate alusel on netovõlakoormus aga aruandeaastal 33,2% ja eelneval perioodil 28,1%. Piirmääraks on 60%.

4) Ülevaade üldisest majanduskeskkonnast

Eesti majandus kasvas 2012.aastal eelmise aastaga võrreldes 3,2%. Peamine kasvumootor oli suurenenud investeerimisaktiivsus, millesse panustas väga jõuliselt valitsussektor CO₂-kvoodimüügituludest finitseeritavate investeeringutega. Ekspordi kasv aga vähenes märkimisväärselt ja see mõjutas negatiivselt välistasakaalu. Põhistsenaariumi kohaselt kasvab Eesti sisemajanduse koguprodukt 2013.aastal 3% ja 2014.aastal 3,6%. 2013.aastal jääb majanduskasvu peamiseks toetajaks sisenõudlus, mille kasvutempo aeglustub, sest elektri hinna hüppeline tõus kiirendab hinnakasvu ja võib tarbijate kindlustunnet negatiivselt mõjutada.

Eratarbimise kasv kiirenes 2012.aastal 4,5%ni, mis vastab umbes reaalse palgatulu kasvutempole. Palga reaalkasv peaks inflatsioonitempo aeglustumise tõttu sellel ja järgmisel aastal kiirenema, kuid hõivatute arvu kasv aeglustub oluliselt. Prognoosi kohaselt alates 2015.aastast hõive enam ei kasva ning kogu majanduskasv saab tulla vaid tööviljakuse arvelt. 2012.aastal kasvas koguhõive 2,6%. Eesti residendist tootmisüksustes oli hõive kasv siiski tagasihoidlikum 2,1%, millest võib järeldada, et mullu kasvas välismaal töötajate osakaal. Töötuse määr jätkas eelmisel aastal langust ning jõudis aasta lõpuks 9,3%ni. Eelmisel aastal vähenes enim pikaajaliste töötute arv.

Keskmise palga kasv kiirenes 2012.aastal pea 6%ni ning see tempo peaks püsima ka 2013.aastal. Keskmise palga reaalkasv peaks lähiaastatel siiski olema kiirem mullusest 1,9%st, kuna tarbijahindade kasvutempo peaks aeglustuma.

Tarbijahindade tõus pidurdus 2012.aastal 3,9%ni. Hindu mõjutasid kõrgete toorainehindade ning nõrgenenud euro tõttu enam välistegurid.

2013.aastal pidurdub tarbijahindade tõus 3,4%-ni ning järgnevatel aastatel stabiliseerub 2,8% juures. Hinnatõusu aeglustumise taga on maailmamajanduse nõrkusest tingitud välistegurite mõju vähenemine, mis avaldub kütuse hinnatõusu peatumises ning soojuse hinnatõusu pidurdumises.

5) Ülevaade konsolideerimisgrupi üldistest arengusuundadest

Saarde valla pindala on 706,9 km², olles pindalalt Pärnu maakonna suurim omavalitsus.

Vald jaguneb asulateks, milleks on vallasisene linn Kilingi-Nõmme, Tihemetsa alevik ja 23 küla. Saarde vald on turvaline, puhta ja metsarikka looduskeskkonnaga piirkond, väärtustatud geograafilise ja kultuuritraditsioonide omapäraga, kus Kilingi-Nõmme linn kui vallasisene linn on kujunenud Edela-Eesti tõmbekeskuseks.

Elanike arv 31.12.2012.aasta seisuga oli 4347, sealhulgas tööealisi 2684. Võrreldes sama perioodiga aasta tagasi on elanike arv vähenenud 100 inimese võrra. Välismaale on lahkunud 42 kodanikku ja sealt tagasipöördunud 11 kodanikku. 2012.aastal on registreeritud 29 sündi ja 70 surma, mis näitab, et iive on negatiivne.

2011.aasta detsembri lõpu seisuga oli ametlikult registreeritud töötuid 138, 2012.aasta lõpu seisuga 143. Tegelik töötute arv on aga palju suurem. Elanike arvu jätkuv langus pidurdab omavalitsusüksuse tulubaasi kasvu ning üldist arengut.

Vald on innovatsiooni ja ettevõtlust toetav omavalitsus, kuid napib ettevõtlikke inimesi, kes suudaksid oma äri rajada. Valla eelarvesse on planeeritud toetused ettevõtluse arendamiseks kohapeal.

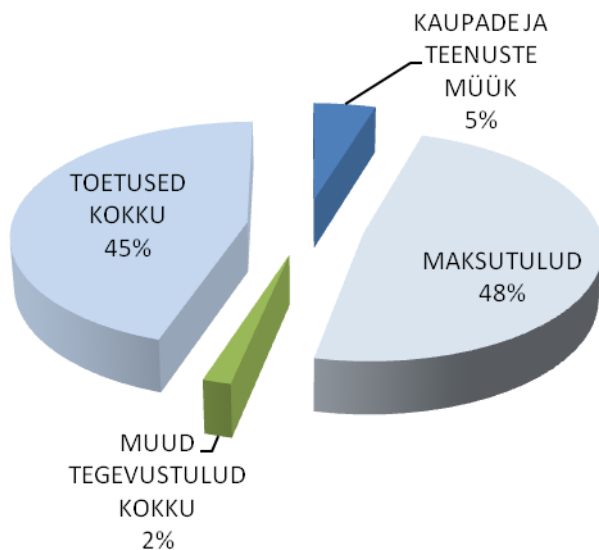
Saarde Vallavalitsuse kui omavalitsusüksuse peamiseks ülesandeks on iseseisvalt korraldada ja juhtida kohalikku elu, lähtudes elanike õigustatud vajadustest ja huvidest ning arvestades valla arengu iseärasusi.

Saarde valla lõplik eelarvemaht oli 2012.aastal koos põhitegevuse, investeerimistegevuse ja finantseerimistehingutega 4,8 miljonit eurot (2011.a. 4,0 miljonit eurot). Põhitegevuse tulused laekus planeeritust rohkem 1,9%, põhitegevuse kulused tehti 3,3 miljoni euro eest, s.o. 6,8% vähem planeeritust. Põhitegevuse kulud moodustasid kogu eelarves kulutatud vahenditest 72,0%, investeerimistegevuse kulutused 26,9% ja finantseerimistegevus 1,1%.

Kõik esmased funktsioonid said täidetud ning allasutused ning muud eelarveüksused suhtusid eelarvevahendite kasutamisse äärmise kohusetundega. Tulude vähenemine on põhjustanud varasemate reservide ärakasutamise.

Põhitegevuse tulude ja kulude struktuurist 2012.a. annavad ülevaate alljärgnevad graafikud:

Põhitegevuse tulud 2012



Põhitegevuse tuludest omavad suurimat osakaalu maksutulud - moodustades 48,6%.

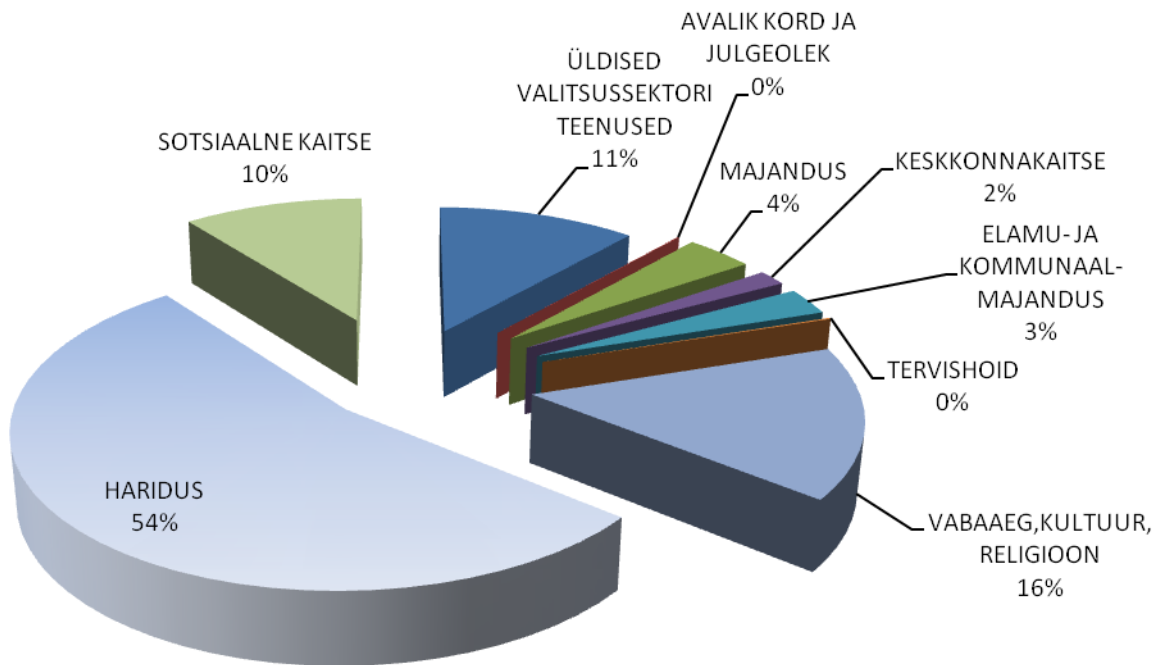
Võrreldes eelneva aruandeperioodiga on maksutulude laekumine suurenenud 7,2%. Füüsilise isiku tulumaksu on enam laekunud 6,8% mis on viide pisut paranema hakanud majanduskeskkonnale. Maamaksu on enam laekunud seoses maamaksumäära tõstmisega. Maksutulused laekus planeeritust enam 2,4%.

Teisel kohal põhitegevuse tuludest on mitmesugused tegevustoetused, moodustades 44,9%. Toetuste rühmas on ka riigieelarvest eraldatavad tasandus- ja toetusfond.

Kaupade ja teenuste müügitulud moodustasid põhitegevuse tuludest 4,8%. Planeeritust laekus eelpool nimetatud tulusid 2,1% vähem. Vähem saadi teistelt omavalitsustelt õpilaskoha eest ja hooldekodu teenuste eest, mis olid planeeritud maksimaalselt kohtade arvult.

Muud tegevustulud moodustasid põhitegevuse tuludest 1,7%. Planeeritust laekus enam 47,9%. Tuludesse ei olnud planeeritud elektriliinide rekonstrueerimise tõttu puidu müügist saadud tulu.

Põhitegevuse kulud 2012



Eelarve põhitegevuse kuludest moodustavad kõige suurema osa jätkuvalt kulud haridusele – 53,7% (2011.aastal 54,3%).

Peale haridusasutuste ülalpidamiskulutuste, kajastuvad hariduskulude osas ka kulutused õpilasvedudele, koolitoidule, teistele omavalitsustele makstavad õpilas- ja lasteaiakohamaksud.

Kilingi-Nõmme Gümnaasiumis on 377 õpilast, 42 pedagoogi ja 22 klassikomplekti. Kilingi-Nõmme Gümnaasium on maakonnas tunnustatud jätkusuutlik kool. Kilingi-Nõmme Gümnaasium on traditsioone hoidev, teadmisi, keskkonnahoidu, säästlikkust väärtustav ja tahet kasvatav õppe- ning loomekeskkond, kus võimaldatakse õpilase mitmekülgset arenemist. Eesmärgiks on ka

kindlasti meelitada gümnaasiumiastmesse õppima noori väljastpoolt omavalitsuse territooriumi, selleks pakkudes heal ja kvaliteetsel tasemel õpilaskodu teenust.

Tali põhikoolis on 28 õpilast, 9 pedagoogi ja 4 klassikomplekti. Probleemiks on jätkuvalt esimesse klassi astuvate õpilaste vähene arv, mis tingib ka õpilaste üldarvu vähenemise. Saarde vallavolikogu 28.märtsi 2012.aasta otsuse alusel toimub Tali põhikooli III kooliastmes 2012/2013.õppeaastal õppetöö ainult 9.klassis. 7.ja 8.klassidesse õpilasi vastu ei võetud. Tali põhikool korraldatakse ümber alates 2013/2014 õppeaastast Tali lasteaia ja Tali põhikooli liitmise teel, kus õppe- ja kasvatustegevust viiakse läbi lasteaia ja põhikooli I ja II kooliastmes.

Vastavalt Saarde valla arengukavale ja vallavolikogu 28.märtsi 2012.aasta otsusele, lõpetati Tihemetsa põhikooli tegevus 31.augustil 2012.aastal.

Kilingi-Nõmme lasteaia "Krõll" on 112 lasteaia kohta, millest on täidetud 108, õpetajaid on 16.

Tali lasteaia on 13 lasteaia kohta, millest on täidetud 13, õpetajaid on 2. Lasteaed asub Tali põhikooliga ühes majas.

Vabaajale, kultuurile, spordile on kogu eelarvest kulutatud 15,8 % (2011.aastal 14,9%).

Vald võttis traditsiooniliselt osa Pärnumaa suve- ja talimängudest.

Ka spordiklubi Saarde jätkas traditsiooniliste ürituste läbiviimisega. Väga populaarsed on olnud rammumehe võistlused ja triatlon. Saarde vald on püüdnud võimaluste piires erinevaid spordist huvitatud inimesi toetada.

2012.aastal pöörati ka enam tähelepanu Tihemetsa spordikompleksi paremale ärakasutamisele.

2012.aastal toetati Saarde valla eelarvest erinevaid kodanikualgatusi. Eelkõige katsuti jätkata väljakujunenud traditsioone.

Kultuurisektoris algas aasta traditsioonilise metsalaulu konkursiga. Läbi aasta on toimunud senioride tantsu - ja lauluõhtud. Kandvamateks suveüritusteks olid linnapäevad mitmesuguste tegevuste ja üritustega, Schillingi festival. Ka külaseltsid on oma initsiatiivil läbi viinud mitmesuguseid üritusi. Aktiivsemad eakad on korraldanud ühisekskursioone mööda Eestimaa kaunimaid paiku.

Kilingi-Nõmme Muusikakoolis on õpilasi 73, õpetajaid 9 ja õpperühmi 9. Muusikakooli õpilased on osalenud mitmetel konkurssidel ja olnud edukad.

10,5% eelarvest kasutati sotsiaalseks kaitseks (eelmisel perioodil 10,6%). Sotsiaalse kaitse vallas on palju ära tehtud sotsiaalse kaitse arendamiseks.

Tihemetsa Päevakeskuses pakutakse huvitavat tegevust ja vabaaja veetmise võimalusi.

Vallal on olemas hooldekodu, kus on 10 kohta. Täidetud oli aasta jooksul vaid keskmiselt 7,5 kohta, s.h Saarde valla elanikke nende hulgas 3.

Eelarves on ettenähtud toetused erinevatele sotsiaalsetele gruppidele, koduhooldus abivajajatele.

Ka maksab vald hooldusteenuse eest hooldusasutustele.

2013.aastal jätkab vald eelnevaga samal tasemel sotsiaalse kaitse teenuse pakkumist.

Majandusele, keskkonnakaitsele ning elamu - ja kommunaalmajandusele kulutati eelarvest kokku 8,3% (2011.aastal 8,5%).

2012.a.kulutati teede korrashoiule 111,8 tuhat eurot, sh. ainuüksi lumetõrjele 53,7 tuhat eurot. Vähesel määral remonditi teid ja teetruupe, teostati võsalõikust. Veeliksele rajati osaliselt uus tänavalgustusliin, samuti Jõe tänavale.

Investeeringustegevuseks saadi tulusid kokku 726,2 tuhat eurot, investeeringustegevuse kulud aga olid kokku 1231,1 tuhat eurot.

Suurimaks investeeringuobjektiks 2012.aastal oli Kilingi-Nõmme Veetöötlusjaam. Sihtasutuse Keskkonnainvesteeringute Keskuse toel ja peatöövõtja Merko Ehitus juhtimisel sai teoks ja käesoleval hetkel tarnib Kilingi-Nõmme linnale puhast joogivett Kilingi-Nõmme uus veetöötlusjaam aadressil Künka 13. Ehitust alustati aprillis ja kogu kompleks anti üle detsembri alul. Objekti 998,8 tuhande eurosest kogumaksumusest moodustas KIK toetusosa 75,5% ehk 756,1 tuhat eurot.

Teiseks suuremaks investeeringuobjektiks 2012.aastal oli gümnaasiumi staadioni rekonstrueerimine. Projekteerimistöodega alustati 2011.aastal. Objekti kogumaksumuseks kujunes 722,8 tuhat eurot. 611,8 tuhat eurot saadi toetusena Ettevõtluse Arendamise Sihtasutusest.

Teede ja tänavate renoveerimiseks kulutati 84,7 tuhat eurot. Mustkatte alla viidi Kilingi-Nõmme linnas Sambla, Soo, Raekoja ja Põllu tänavate lõike. Remonditi Aia 1 parkla ja Pärnu tänavakõnniteed, rekonstrueeriti Sigaste – Kanaküla teetruup.

Tihemetsa spordikompleksis lõpetati uue katlamaja ehitus kogumaksumusega 108,3 tuhat eurot, millest 90,8 tuhat eurot saadi riigilt saastekvootide müügi vahenditest. Eelarvelisi vahendeid kulus 2012.aastal 10,9 tuhat eurot. Kultuuriministeeriumilt eraldati Tihemetsa spordihoonetele 50,0 tuhat eurot, mis oli ettenähtud lastebasseini veesüsteemi rekonstrueerimiseks ja sanitaarremondiks.

Lasteaias “Kröll” remonditi I korruse tualettruum ja paigaldati tuletõkkeüksed. Töödeks kulutati 12,1 tuhat eurot.

Kilingi-Nõmme Gümnaasiumis paigaldati samuti tuletõkkeüksed ja alustati elektrikilpide paigaldamisega kulutades kokku 10,6 tuhat eurot.

Veelike paisjärve rekonstrueerimistööd lõpetatakse 2013.aasta veebruaris. 2012.aastal kulutati eelpool nimetatud objektile eelarvelisi vahendeid kokku 8,2 tuhat eurot.

Väiksematest investeeringutest võib ära märkida Saarde kalmistu geoluse koostamist, Tali põhikooli võimla pöranda remonti, Pärnu t.46 kuuri katuse remonti, Tihemetsa sauna remonti. Põhivarade sihtfinantseerimiseks toetati Saarde valla ettevõtjaid 4,5 tuhande euroga, hajaasustuse veeprogrammi osas jagati vahendeid välja kokku 5,5 tuhat eurot. Lauri krossiraja projekti vallapoolseks omaosaluseks kulutati 6,6 tuhat eurot.

2013.aasta eelarvelised väljaminekud kokku on planeeritud 3871,8 tuhat eurot, mis on 4,3% väiksemad 2012.aasta esialgsest eelarvest. Põhitegevuse kulutused moodustavad eelarvest 90%, investeeringukulud 8,4% ja finantseerimistegevus 1,6%. Vallavalitsus asus eelarve koostamisel seisukohale, et põhitegevuse kulud 2013.aasta eelarves suurenevad eelkõige allasutuste ja teiste eelarveüksuste 5%-lise personalikulude, elektrihindade ning üldise tarbijahindade kasvu võrra.

Investeeringustegevuse kulutusteks on 2013.aastal eraldatud 325,7 tuhat eurot.

Teede ja tänavate renoveerimiseks on eraldatud kokku 155,0 tuhat eurot (omavahenditest 40,0 tuhat eurot ja riigi toetusena 115,0 tuhat eurot). Vajalik on remontida Kanaküla-Välinõmme teed 7 km, Kikka teed 2 km ja Tali-Marina ringi 1 km ulatuses.

Surtsi bussipeatuse ootepaviljoni soetuseks on planeeritud 50% osaluseks 1,0 tuhat eurot.

Veelikse paisjärvele on planeeritud 0,5 tuhat eurot paisjärve rekonstrueerimisega seotud järelvalvekuludeks.

15,0 tuhat eurot on eraldatud Pärnu t.59 hoone katuse remondiks ja 4,8 tuhat eurot omaosaluseks Tihemetsa katlamaja lammutamisel.

Veevarustuse investeringuks on planeeritud 6,0 tuhat eurot ühisveevärgi- ja kanalisatsiooni arendamise kava uuendamiseks.

Jätkuvalt on eraldatud 2,0 tuhat eurot Saarde kalmistu inventariseerimiseks.

Polikliiniku katuse remondiks on planeeritud kokku 35,0 tuhat eurot, seejuures omaosalusena 13,3 tuhat eurot ja EAS-ilt on võimalik saada 23,7 tuhat eurot.

Suveaia piirde osaliseks remondiks on planeeritud 11,0 tuhat eurot.

Lasteaed "Kröllile" on eelarves kavandatud 10,0 tuhat eurot sõimerühma WC remondiks ja elektrisüsteemi korrastamiseks

Gümnaasiumile on investeringuteks kavandatud 19,6 tuhat eurot peahoone elektrikilbi väljavahetamiseks ja elektrimõõdistustööde korraldamiseks vastavalt ettekirjutusele ning staadioni piirde rajamiseks.

Gümnaasiumi staadionile on inventari soetamiseks ettenähtud 40,0 tuhat eurot.

2013.aasta eelarvesse ei ole suunatud kõiki vabu vahendeid.

Valla aruandeperioodi tulemiks kujunes 676,0 tuhat eurot kasumit (2011.a. 139,9 tuhat eurot kahjumit). Tulude laekumine suurenes eelneva perioodiga võrreldes 27,6%. Eelkõige suurenes toetuste osa, millest poole moodustasid investeringuteks saadud vahendid. Kulud suurenesid 13,7%. Tööjõukulud ja antud toetused vähenesid, oluliselt suurenesid muud tegevuskulud tänu käibemaksule põhivara soetustelt. Positiivne tegevustulem ongi seletatav suure investeringute mahuga aruandeaastal.

Saarde Kommunaali põhiliseks tegevusalaks on vee- ja kanalisatsiooniteenuste osutamine Saarde vallas. Lisaks pakkus Saarde Kommunaal 2012. aastal veel maastiku hoolduse ja korrashoiu teenust, autobusside transporti, autode ja traktorite teenust, saunateenust, tavandisaali kasutamist, hoonete ja objektide haldust, korstnapühkimise teenust, taimsete jäätmete ladestusteenust.

2012.aasta tulud kokku olid 409,3 tuhat eurot, sellest 329,7 tuhat eurot (80,6%) olid müügitulud ja 79,6 tuhat eurot (19,4%) muud tulud.

Vee- ja kanalisatsiooniteenustelt saadud tulu moodustas 2012.a. müügituludest 33,8% ja oli summaliselt 111,5 tuhat eurot. Võrreldes eelneva perioodiga on tulud vähenenud 1,7%, mis on tingitud veetarbimise vähenemisest. Teenust osutatakse elanikele ja asutustele Saarde valla piirkonnas.

Veekao protsent on vähenenud, kuid on endiselt liiga suur. Torustikud on halvas seisukorras ja vajavad rekonstrueerimist.

85,5 tuhat eurot ehk 26,0% müügituludest moodustab asutustele ja elanikele edasimüüdav elekter, kütteõli, soojusenergia ning muud ostetud materjalid ja teenustööd.

Saarde Kommunaal OÜ korraldab vastavalt lepingule valla õpilaste vedu ning tellimusreise. Bussiveoteenustelt saadav tulu moodustas kogu müügitulust 9,7%. Võrreldes eelneva aruandeperioodiga, on bussiveoteenustelt saadud tulu vähenenud 3,7%.

Kuna osaühing omab ise ja haldab ka Saarde vallale kuuluvaid hooneid ja objekte, siis saab ta ka rendi - ja üüritulu, mille osakaal müügitulust oli 4,1%. Üüritulu on vähenenud seoses ühe hoone müügiga. Muud müügiartiklid on väiksema osakaaluga.

Põhivarasse investeeriti 2012.aastal 36,1 tuhat eurot.

Töötajate keskmine arv aastas oli 22,71.

Aruandeaasta tulemiks kujunes 5,5 tuhat eurot kasumit.

Prioriteediks aastatel 2013 kuni 2014 on võimaluste kohaselt tehnopargi uuendamine ja parendamine kvaliteetsema teenuse osutamiseks ning konkurentsivõime tõstmiseks. Prioriteetsed tegevused on seotud veel vee- ja kanalisatsioonirajatiste parendamisega, muutes põhitegevusala teenuse kvaliteeti. Plaanitakse võõrandada veel kinnistuid, milliste edasine haldamine praegusel kujul pole otstarbekas. Võimaluste piires remonditakse olemasolevaid hooneid.

Muutuvkulude (kütus, elekter jm) märgatava kasvu ja töötajate motiveerimise vajaduse tõttu, tõstetakse 2013.aastal teenuste hindu.

2013. majandusaastal jätkatakse vee- ja kanalisatsiooniteenuste, autobusside transportteenuste osutamist, autode ja traktorite teenustööde pakkumist, elamute ja üürimajade haldamist, saunateenuste osutamist, kalmistu hooldustöid ja tavandisaali kasutust ning muude mitmesuguste ühekordsete teenustööde osutamist.

SA Kilingi-Nõmme Tervise- ja Hoolduskeskus on asutatud Kilingi-Nõmme linna ja Saarde valla poolt 09.09.2002 munitsipaalasutuse Kilingi-Nõmme haigla baasil.

Sihtasutuse eesmärk on oma vara valitsemise ja kasutamise kaudu osutada hooldusraviteenust (vastavalt haigekassa lepingule), tasulist hooldusteenust, tervise edendust ja muid tervishoiuga seotud projekte.

Tervishoiuameti poolt on välja antud SA Kilingi-Nõmme Tervise- ja Hoolduskeskusele tegevusluba tegutsemiseks hooldushaiglana. Eesti Haigekassa Pärnu osakonnaga on sõlmitud hooldusravi leping.

Aruandeaastal moodustasid sihtasutuse tulud 500,8 tuhat eurot, mis on 4,7% suurem eelmisest aruandeaastast. Suurenemine oli seotud päevaraha tõusuga 01.05.2012.aastast. Saarde valla elanikele tõusis päevaraha 1,20 eurot (13,80 – 15 eurot), teistele 1,16 eurot (15,34 – 16,50 eurot).

Tulud hooldusteenusest olid 480,5 tuhat eurot, sealhulgas haigekassa lepingust tulenevalt 216,1 tuhat eurot, omavalitsuste hüvitused vanurite hooldamiseks 51,9 tuhat eurot (eelneval perioodil 34,9 tuhat eurot), vanurite tasuline hooldus 204,7 tuhat eurot (eelneval aruandeperioodil 193,4 tuhat eurot) ja röntgeni teenus 1,3 tuhat eurot. Röntgeniteenuse osutamine lõpetati alates 01.05.2012 seoses litsentsi lõppemisega.

Aasta lõppes positiivse tulemiga 1,1 tuhat eurot. Maja täituvus oli jätkuvalt hea - aasta keskmine 55,9 hoolealust päevas, eelmisel aastal oli vastav näitaja 54,0.

Kuna haigla hoone on suur, renditakse ruume perearstidele ja teistele meditsiiniga seotud asutustele ning renditulud moodustasid 5,1 tuhat eurot, püsid stabiilsena võrreldes eelnevate aastatega.

2013.aastal jätkatakse samadel tegevusaladel - hooldusraviteenuse osutamiseks on maksimaalselt 60 voodikohta. Tasulise hoolduse nõudlus suureneb pidevalt, kuid ilma haigekassa lepinguta ei ole see jätkusuutlik. Meie elanikkond ei ole suuteline ise kõike maksma, teenus jääks paljudele kättesaamatuks.

Aruandeaastal lõpetati lifti renoveerimine. Töömaksumus oli 72,6 tuhat eurot. Lift ehitati omavahenditest, kuna ei leitud fonde, kes oleksid tahtnud seda projekti kaasfinantseerida.

2012.aastal teostati elektripaigaldise tehniline kontroll, mille käigus tehti hulgaliselt ettekirjutisi.

Kuna hoone on ehitatud 1984.aastal, siis on vaja teha uus elektripaigaldiste projekt ja sellele vastavad ümberehitised. Töö jätkub 2013.aastal.

Aruandeaastal töötas sihtasutuses keskmiselt 27,25 töötajat palgakuluga 214,0 tuhat eurot. Sihtasutuse töötaja keskmine kuutöötasu oli 651 eurot.

2013.aastal tuleb täita tervishoiutöötajate palgakokkulepet, mis on väga pingeline.

Sihtasutuse juhtorganideks on kolmeliikmelised nõukogu ja juhatus. Juhatus ja nõukogu liikmete tööd ei ole tasustatud.

Saarde Kommunaal OÜ ja Kilingi-Nõmme Tervise- ja Hoolduskeskuse finantsnäitajad on toodud lisas 2.

Konsolideerimisgrupi raamatupidamise aastaaruanne

Konsolideeritud bilanss

tuhandetes eurodes koma kohaga

	Lisa	31.12.2012	31.12.2011
Varad			
<i>Käibevara</i>			
Raha ja pangakontod	3	600,5	907,4
Maksunõuded	4	149,9	150,2
Muud nõuded ja ettemaksed	5	357,2	156,0
Varud	6	14,7	27,0
<i>Käibevara kokku</i>		1122,3	1240,6
<i>Põhivara</i>			
Pikaajalised finantsinvesteeringud	7	0,4	0,4
Pikaajalised maksunõuded	4	1,2	0,2
Pikaajalised ettemaksed ja muud nõuded	8	10,2	0
Kinnisvarainvesteeringud	9	429,1	472,9
Materiaalne põhivara	10	12537,1	11573,6
<i>Põhivara kokku</i>		12978,0	12047,1
Varad kokku		14100,3	13287,7
Kohustused			
<i>Lühiajalised kohustused</i>			
Võlad tarnijatele		338,9	166,2
Võlad töövõtjatele		227,3	244,0
Muud kohustused ja saadud ettemaksed	11	97,9	92,2
Laenukohustused	12	60,9	55,1
<i>Lühiajalised kohustused kokku</i>		725,0	557,5
<i>Pikaajalised kohustused</i>			
Võlad tarnijatele		10,8	12,0
Laenukohustused	12	1450,4	1508,3
<i>Pikaajalised kohustused kokku</i>		1461,2	1520,3
<i>Kohustused kokku</i>		2186,2	2077,8
Netovara			
Reservid		0	8,3
Akumuleeritud ülejääk		11231,5	11310,1
Aruandeperioodi tulem		682,6	-108,5
<i>Netovara kokku</i>		11914,1	11209,9
Kohustused ja netovara kokku		14100,3	13287,7

Konsolideeritud tulemiaruanne

tuhandetes eurodes koma kohaga

	Lisa	2012	2011
Tegevustulud			
Saadud toetused	13	3204,2	1893,4
Maksud	4	1749,0	1623,8
Kaupade ja teenuste müük	14	776,5	774,9
Muud tulud	15	61,9	57,1
Tegevustulud kokku		5791,6	4349,2
Tegevuskulud			
Tööjõukulud	16	-2254,6	-2282,7
Majandamiskulud	17	-1190,0	-1055,7
Põhivara amortisatsioon	9,10	-771,1	-518,3
Antud toetused	18	-293,2	-320,9
Muud tegevuskulud	19	-556,7	-245,3
Tegevuskulud kokku		-5065,6	-4422,9
Tegevustulem		726,0	-73,7
Finantskulud			
Intressikulud	12	-44,9	-37,0
Tulu hoiustelt ja väärtpaberitelt	3	1,2	2,2
Muud finantstulud	8	0,3	0
Finantskulud kokku		-43,4	-34,8
Aruandeperioodi tulem		682,6	-108,5

Konsolideeritud rahavoogude aruanne

tuhandetes eurodes koma kohaga

	Lisa	2012	2011
Rahavood põhitegevusest			
Tegevustulem		726,0	-73,7
Korrigeerimised			
Põhivara amortisatsioon ja ümberhindlus	9,10	771,1	518,3
Käibemaksukulu põhivara soetuselt	19	334,2	43,7
Sihtfinantseerimine põhivara soetuseks	13	-1578,6	-247,6
Põhivara sihtfinantseerimise amortisatsioon	13	0	-0,8
Kasum/kahjum põhivara müügist	15	0,3	-2,0
Antud sihtfinantseerimine põhivara soetuseks	18	17,3	11,1
Kokku korrigeeritud tegevustulem		270,3	249,0
Käibevarade netomuutus		-29,0	-6,6
Kohustuste netomuutus		11,1	-3,2
Kokku rahavood põhitegevusest		252,4	239,2
Rahavood investeerimistegevusest			
Tasutud põhivara soetamisel	10	-1011,3	-34,5
Tasutud kinnisvarainvesteeringute eest	9	-2,6	0
Laekunud põhivara müügist	9,10	1,8	2,0
Laekunud sihtfinantseerimine põhivara soetuseks	13	565,3	-4,7
Makstud sihtfinantseerimine põhivara soetuseks	18	-17,0	-11,1
Laekunud intressid ja muu finantstulu	3,8	1,5	2,2
Kokku rahavood investeerimistegevusest		-462,3	-46,1
Rahavood finantseerimistegevusest			
Laekunud laenud	12	380,0	0
Laenude tagasimaksed	12	-380,0	-9,5
Kapitalirendi tagasimaksed	12	-52,1	-53,2
Makstud intressid	12	-44,9	-37,0
Rahavood finantseerimistegevusest kokku		-97,0	-99,7
Puhas rahavoog		-306,9	93,4
Raha ja selle ekvivalendid perioodi algul	3	907,4	814,0
Raha ja selle ekvivalentide muutus		-306,9	93,4
Raha ja selle ekvivalendid perioodi lõpul	3	600,5	907,4

Konsolideeritud netovara muutuste aruanne

tuhandetes eurodes koma kohaga

	Lisa	Reservid	Akumuleeritud ülejäak	Kokku netovara
Saldo seisuga 31.12.2010		8,3	11271,3	11279,6
Põhivara ümberhindlus			36,1	36,1
Aruandeperioodi puhastulem			-108,5	-108,5
Saldo seisuga 31.12.2011		8,3	11198,9	11207,2
Põhivara ümberhindlus	10		21,6	21,6
Arvestuspõhimõtete muutus	13		2,7	2,7
Kassareservi likvideerimine		-8,3	8,3	0
Aruandeperioodi puhastulem			682,6	682,6
Saldo seisuga 31.12.2012		0	11914,1	11914,1

Eelarve täitmise aruanne

Eurodes

Artikkel		Esialgne eelarve	Eelarve muutus	Lõplik eelarve	Eelarve täitmine
	TULUD				
	PÕHITEGEVUSE TULUD KOKKU	3414406	121043	3535449	3602652
3000	Füüsilise isiku tulumaks	1405000	60000	1465000	1503823
3030	Maamaks	222000	20000	242000	245075
3044	Reklaamimaks				78
30	MAKSUTULUD KOKKU	1627000	80000	1707000	1748976
320	Riigilõiv	4000		4000	7517
3220	Lapsevanema tasu lasteaia õppekulude katmisel	7000		7000	7516
3220	Lapsevanema tasu lasteaia toitl.kulude katmisel	27600		27600	24725
3220	Gümnaasiumi toiduraha	6300		6300	6494
3220	Tali toiduraha	600		600	856
3220	Tihemetsa toiduraha	500		500	469
3220	Tulu koolitusteenuse osutamisest	43500		43500	35188
3220	Koolieelsete lasteasutuste kohatasu	10000		10000	9825
3220	Muud tulud haridusest		8643	8643	11667
3221	Muusikakooli õppemaks	6200		6200	7235
3221	Teistelt omavalitsustelt muusikakoolile	2000		2000	2895
3221	Klubi tulud	5300		5300	6665
3221	Reklaamitulud	500		500	578
5380	Sporditegevuse tulud	9600		9600	9271
3224	Laekumised sotsiaalasutuste majandustegevusest	33000		33000	29163
3227	Päästeameti tulud		2400	2400	3743
3233	Üüri - ja renditulud	8000		8000	6554
3238	Muu toodete ja teenuste müük	2000		2000	3062
32	KAUPADE JA TEENUSTE MÜÜK KOKKU	166100	11043	177143	173423
352	Tasandusfond § 5 lõige 1	652310		652 310	652310
352	Tasandusfond § 5 lõige 2	871206	9361	880 567	880567
3500	Majandus-ja kommunikatsiooniministeerium	63874		63874	63874
3500	Eesti Kooriühingult gümnaasiumile				
3500	Tiigrihüppelt gümnaasiumile		1835	1835	1835
3500	KIK-ilt Tihemetsa koolile		944	944	944
3500	Eesti Rahvatantsu-ja Rahvamuusika Seltsilt				
3500	Eesti Noorteühenduste Liidult		3163	3163	3163
3500	Õppelaenude kustutamiseks	6476		6476	5865
3500	Koolipiim		1480	1480	1928
3500	Sotsiaalministeeriumilt matusetoetus		837	837	838
3500	Maavalitsuselt ujumise algõpetuseks		692	692	
3500	Maavalitsuselt nootekeskusele		1100	1100	1100
3500	Maavalitsuselt alaealiste komisjonile		330	330	330
3500	Maavalitsuselt lastehoiuteenus		2806	2806	2806

Saarde valla 2012.a.
majandusaasta aruanne

3500	Õpilasmalevale		527	527	527
3500	Kultuurkapitalilt klubile		1260	1260	1260
3500	SA Vaata Maailma		665	665	666
35	TOETUSED KOKKU	1593866	25000	1618866	1618013
3818	Varude müük		5000	5000	42476
3825	Kaevandamisõiguse tasu	17000		17000	12294
3825	Kruusa müük	3000		3000	31
3825	Laekumine vee erikasutusest	3100		3100	3969
3882	Saastetasud	3500		3500	1764
3888	Muud tulud	840		840	1706
38	MUUD TEGEVUSTULUD KOKKU	27440	5000	32440	62240
	PÕHITEGEVUSE KULUD KOKKU	3477310	46044	3 523	3297305
01111	Volikogu	28000		28 000	25925
	tööjõukulud	25670		25670	24317
	majandamiskulud	2330		2330	1608
01112	Saarde Vallavalitsus	333562	235	333797	328854
	tööjõukulud	267940	235	268175	263464
	majandamiskulud	65622		65622	65390
01112	Vallavanemafond	5200	4454	9654	8654
	tööjõukulud	1550		1550	403
	majandamiskulud	180		180	327
	toetused	3470	4454	7924	7924
01114	Reservfond	50000	-25664	24336	
01600	Liikmemaks ja ühistegevuse kulud	14600		14600	14600
	toetused	14600		14600	14600
01	ÜLDISED VALITSUSSEKTORI TEENUSED	431362	-20975	410 387	378033
03100	Politsei	300		300	300
	toetused	300		300	300
03200	Päästeteenused	1300	1770	3070	1554
	tööjõukulud	200	670	870	410
	majandamiskulud	1100	1100	2200	1144
03600	Muu avalik kord	250		250	231
	majandamiskulud	250		250	231
03	AVALIK KORD JA JULGEOLEK	1850	1770	3620	2085
04120	Ettevõtluse arengu toetamine	3000		3000	2924
	majandamiskulud				42
	toetused	3000		3000	2882
04210	Maakorraldus	6000		6000	4507
	majandamiskulud	6000		6000	4507
04220	Metsamajandus	950		950	
	majandamiskulud	950		950	
04510	Teede ja tänavate korrashoid	83874	28000	111874	111841
	tööjõukulud	500		500	484
	majandamiskulud	83374	28000	111374	111357
04512	Bussijaam, liikluskorraldus	9600		9600	9219
	tööjõukulud	1550		1550	1546

Saarde valla 2012.a.
majandusaasta aruanne

	majandamiskulud	8050		8050	7673
04600	Internetiseerimine	2300	-1500	800	651
	majandamiskulud	2300	-1500	800	651
04	MAJANDUS	105724	26500	132224	129142
05100	Jäätmekäitlus	9000		9000	8410
	majandamiskulud	9000		9000	8410
05100	Kompostiväljak	9100		9100	8000
	toetused	9100		9100	8000
05200	Heitveekäitlus	2000		2000	1822
	majandamiskulud	2000		2000	1822
05400	Haljastus	36000		36000	35956
	majandamiskulud	35000		35000	35956
	toetused	1000		1000	
05	KESKKONNAKAITSE	56100		56100	54188
06605	Kommunaalmajanduse haldamine	4000	10030	14030	12775
	majandamiskulud	3200	10030	13230	9775
	toetused	800		800	3000
06300	Veevarustus	1000		1000	
	majandamiskulud	1000		1000	
06400	Tänavavalgustus	34000		34000	32673
	majandamiskulud	34000		34000	32673
06605	Kalmistud	9600		9600	9354
	majandamiskulud	1200		1200	354
	toetused	8400		8400	9000
06605	Tihemetsa saun	7000		7000	6201
	majandamiskulud	500		500	201
	toetused	6500		6500	6000
06605	Linnasaun	8000		8000	7000
	majandamiskulud	200		200	
	toetused	7800		7800	7000
06605	Muud elamu - ja kom. maj. kulud	28000		28000	25574
	majandamiskulud	23200		23200	23043
	toetused	4800		4800	2531
06	ELAMU_ JA KOMMUNAALMAJANDUS	91600	10030	101 630	93577
07310	Haigla	4500		4500	4500
	toetused	4500		4500	4500
07	Tervishoid	4500		4500	4500
08102	Spordiklubid	11000		11000	9788
	toetused	11000		11000	9788
08102	Sporditegevus	9500	692	10192	8399
	majandamiskulud	8500	692	9192	6170
	toetused	1000		1000	2229
08102	Tihemetsa Spordikompleks	96800	-16400	80400	75266
	tööjõukulud	36830	-16400	20430	17337
	majandamiskulud	59970		59970	57929
08103	Mänguväljak	600		600	90
	majandamiskulud	600		600	90

Saarde valla 2012.a.
majandusaasta aruanne

08105	Muusikakool	81000	480	81480	81372
	tööõukulud	74120		74120	74057
	majandamiskulud	6880	480	7360	7155
	toetused				160
08106	Laste huvitegevus	12000		12000	7185
	majandamiskulud	9000		9000	4625
	toetused	3000		3000	2560
08108	Kilingi-Nõmme vabaajakeskus	23745	4087	27832	25170
	tööõukulud	16456		16456	15322
	majandamiskulud	7289	4087	11376	9644
08209	Sigaste külakeskus	500		500	450
	majandamiskulud	500		500	450
08209	Kärsu külakeskus	300		300	246
	majandamiskulud	300		300	246
08209	Jäärja külakeskus	4400		4400	3719
	tööõukulud	2980		2980	2875
	majandamiskulud	1420		1420	844
08209	Kanaküla külakeskus	1600		1600	1038
	majandamiskulud	1600		1600	1038
08209	Tõlla külakeskus	1100		1100	1061
	majandamiskulud	1100		1100	1061
08107	Lastelaagrid	3100	527	3627	3583
	tööõukulud	2600		2600	2556
	majandamiskulud	500	527	1027	1027
08109	Vaba aja üritused	3200		3 200	2583
	majandamiskulud	3100		3 100	2583
	toetused	100		100	
08201	Kilingi-Nõmme Raamatukogu	29800		29800	29269
	tööõukulud	20918		20918	20746
	majandamiskulud	8882		8882	8523
08201	Allikukivi raamatukogu	19200	450	19650	18339
	tööõukulud	11490		11490	10898
	majandamiskulud	7710	450	8160	7441
08201	Tali raamatukogu	12300		12300	12065
	tööõukulud	8206		8206	8002
	majandamiskulud	4094		4094	4063
08202	Klubi	70900	1260	72160	68202
	tööõukulud	37848		37848	36221
	majandamiskulud	33052	1260	34312	31952
	toetused				29
08202	Tali seltsimaja	35800	7429	43229	37754
	tööõukulud	13300	-571	12729	11037
	majandamiskulud	22500	8000	30500	26717
08208	Kultuuriüritused	16400		16400	15505
	majandamiskulud	13400		13400	13665
	toetused	3000		3000	1840
08209	Seltsitegevus	5000		5000	3654

Saarde valla 2012.a.
majandusaasta aruanne

	toetused	5000		5000	3654
08300	Ajaleht	9000		9000	8365
	tööõukulud	4170		4170	4128
	majandamiskulud	4830		4830	4237
08400	Usuasutused	1000		1000	1000
	toetused	1000		1000	1000
08102	Spordihoone	89000	21610	110610	105157
	tööõukulud	41670	2960	44630	41757
	majandamiskulud	47330	18650	65980	63400
08	VABAAEG,KULTUUR,RELIGIOON	537245	20135	557 380	519260
09110	Lasteaed Kröll	285248	11675	296923	289550
	tööõukulud	225512	710	226222	222211
	majandamiskulud	59736	10965	70701	67339
09110	Tali lasteaed	29309	10	29319	25452
	tööõukulud	24365		24365	21353
	majandamiskulud	4944	10	4954	4099
09110	Teistele omavalitsustele lasteaiakohamaks	24500	2500	27000	26896
	majandamiskulud	24500	2500	27000	26896
09212	Tihemetsa Põhikool	89721	-20000	69721	69576
	tööõukulud	63532	-12809	50723	51015
	majandamiskulud	26189	-7191	18998	18561
09212	Tihemetsa pedagoogid	72893		72893	72893
	tööõukulud	68840		68840	71288
	majandamiskulud	4053		4053	1605
09212	Tali Põhikool	112208	487	112695	106802
	tööõukulud	72760	571	73331	71257
	majandamiskulud	39448	-84	39364	35538
	toetused				7
09212	Tali pedagoogid	70213		70213	70111
	tööõukulud	66332		66332	66327
	majandamiskulud	3881		3881	3784
09220	Gümnaasium	491550	1388	492938	457649
	tööõukulud	273100	-7895	265205	258441
	majandamiskulud	218450	9283	227733	185623
	toetused				3585
09200	Teistele omavalitsustele õpilaskohamaks	38800	-2500	36300	34773
	majandamiskulud	38800	-2500	36300	34773
09200	Koolitoit	63820	398	64218	61067
	majandamiskulud	63820	398	64218	61067
09220	Pedagoogid	496571	1162	497733	468584
	tööõukulud	457627	1162	458789	432262
	majandamiskulud	38944		38944	36322
09600	Õpilasveo eriliinid	89400		89400	84819
	majandamiskulud	40400		40400	31630
	toetused	49000		49000	53189
09601	Muu haridus	3552		3552	3552
	majandamiskulud	200		200	

Saarde valla 2012.a.
majandusaasta aruanne

	toetused	3352		3352	3552
09	HARIDUS	1867785	-4880	1862905	1771724
10121	Sots. hoolekande teenused puuetega inim.	33278		33278	32257
	majandamiskulud	1100		1100	7396
	toetused	32178		32178	24861
10200	Tihemetsa Hooldekodu	43600	1345	44945	44424
	tööjõukulud	28216		28216	27038
	majandamiskulud	15384	1345	16729	17386
10200	Tihemetsa Päevakeskus	11000		11000	10683
	tööjõukulud	5567	163	5730	5728
	majandamiskulud	5433	-163	5270	4955
10201	Sots. hoolekande teenused eakatele	31400	8791	40191	39899
	majandamiskulud	28200	8791	36991	35990
	toetused	3200		3200	3909
10201	Koduteenused	27700		27700	27001
	tööjõukulud	27487		27487	26725
	majandamiskulud	213		213	276
10402	Sots.hoolekande teenused peredele , lastele	31162	3136	34298	33912
	tööjõukulud		300	300	300
	majandamiskulud	10400	2836	13236	9778
	toetused	20762		20762	23834
10701	Toimetulekutoetus	194104		194104	149720
	majandamiskulud	6102		6102	3684
	toetused	188002		188002	146036
10702	Sots. Hoolekande toetused sots. Riskirühmadele	5900	192	6092	4295
	majandamiskulud	2900	192	3092	2541
	toetused	3000		3000	1754
10900	Sotsiaalse kaitse haldus	3000		3000	2605
	majandamiskulud	3000		3000	2605
10	SOTSIAALNE KAITSE	381144	13464	394608	344796
	PÕHITEGEVUSE TULEM	-62904	74999	12 095	305347
	INVESTEERIMISTEGEVUS KOKKU	-434481	-86239	-519220	-504862
3811	Tulu vara võõrandamisest				750
3820	Tulu hoiustelt	700		700	527
3502	Majandus- ja kommunikatsiooniministeerium	57000		57000	57000
3502	Kultuuriministeeriumilt Tihemetsa spordihoone		50000	50000	50000
352	Hariduse investeering	8199	-8199		
3502	EAS-ilt gümnaasiumi staadionile		619280	619280	611800
3502	Muinsuskaitseametilt		700	700	700
3502	Hajaasustuse veeprogramm				5507
3502	Tagsinõutud sihtfinantseerimine				-60
	Investeeringustegevuse tulud kokku	65899	661781	727680	726224
01700	Intressid	49800	-4880	44920	44185
04120	Ettevõtluse arengu toetamine	5821		5821	4544

Saarde valla 2012.a.
majandusaasta aruanne

04510	Teede ja tänavate korrashoid	82000	2730	84730	84723
05400	Veelikse paisjärv	16800	-7000	9800	8153
06605	Kommunaalmajanduse haldamine	6000	-2890	3110	3104
06605	Tihemetsa sauna remont	3500	60	3560	3558
06605	Kalmistu geoalus	4900		4900	4350
06300	Veevarustus	157560	115140	272700	272987
07210	Polikliiniku katus	4900	-4500	400	240
08101	Lauri krossiraja projekti omaosalus	6600		6600	6600
08102	Tihemetsa spordihoone katlamaja	16000	-4000	12000	10944
08102	Spordihoone inventar	5000		5000	540
08102	Tihemetsa spordihoone remont		50000	50000	50001
08103	Mänguväljaku omaosalus	1500			
09110	Lasteaed Kröll	10800	1320	12120	12114
09212	Tali põhikooli võimla põrand	4500	84	4584	4584
09220	Gümnaasiumi staadioni projekt	114000	601780	715780	707105
09220	Gümnaasiumi investeering	8199		8199	10678
08108	Kilingi-Nõmme Vabaajakeskuse remont	2500	176	2676	2676
	Investeeringustegevuse kulud kokku	500380	748020	1246900	1231086
	EELARVE TULEM	-497385	-11240	-507125	-199515
	FINANTSEERIMISTEGEVUS	-61920	-9740	-52180	-52088
2081.6.8	Laenude tagasimaksmine				
2082.6	Spordihoone rendimaksud	-61000	-10500	-50500	-50419
2082.6	Vallavalitsuse autorent	-920	760	-1680	-1669
	Likviidsed varad aasta algul	590776		590776	
	Muutus(+ suurenemine,- vähenemine)	-559305		-559305	-251603

Lisad konsolideerimisgrupi raamatupidamise aastaaruandele

Lisa 1 Konsolideerimisgrupi raamatupidamise aastaaruande koostamisel kasutatud arvestuspõhimõtted

Käesolev konsolideerimisgrupi raamatupidamise aastaaruanne on koostatud kooskõlas Eesti hea raamatupidamistavaga. Hea raamatupidamistava tugineb rahvusvaheliselt tunnustatud arvestuse ja aruandluse põhimõtetele. Selle põhinõuded on kehtestatud raamatupidamise seaduses, mida täiendavad Raamatupidamise Toimkonna poolt välja antud juhendid ning riigi raamatupidamise üldeeskirjas sätestatud nõuded.

Raamatupidamise aastaaruanne on koostatud lähtudes soetusmaksumuse printsibist, v.a. olulised enne 1995.a. soetatud kinnisvarainvesteeringud ja materiaalne põhivara, mis on kajastatud ühekordselt ümberhinnatud väärtuses.

Raamatupidamise aastaaruanne on koostatud tuhandetes eurodes koma kohaga. Valla eelarve täitmise aruanne on koostatud eurodes.

Arvestuspõhimõtete muutus

1.jaanuarist 2012 muutis konsolideerimisgruppi kuuluv äriühing varade sihtfinantseermise arvestuspõhimõtteid tulenevalt uute RTJ-de rakendamisest.

Varade sihtfinantseerimist kajastasid kasumi teenimise eesmärki omavad tütarettevõtjad varasemalt bilansis esmalt kohustusena ning amortiseerisid selle tuludesse varade kulumi arvestuse perioodil. Seetõttu oli varem kajastatud sihtfinantseerimise mõju nende kasumiaruandele null eurot. Uute arvestuspõhimõtete kohaselt kajastatakse varade sihtfinantseerimine tuluna varade saamise perioodil. Seisuga 31.12.2011 konsolideerimisgrupis kajastatud sihtfinantseerimise kohustus summas 2,7 tuhat eurot kajastati arvestuspõhimõtete muutmise tulemusena seisuga 01.01.2012 eelmiste perioodide jaotamata tulemina.

Konsolideerimine

Valitseva mõju all olevateks üksusteks on loetud äriühing ja sihtasutus (vt. lisa 2), milles Saarde Vallavalitsus omab mõjuvõimu määrata investeeringuobjekti finants- ja tegevuspoliitikat. Äriühingute puhul eeldatakse valitseva mõju olemasolu tavaliselt siis, kui ematettevõtte osalus on üle 50 %. Valitseva mõju all olev sihtasutus on asutatud Saarde Vallavalitsuse poolt ning selle nõukogu liikmed määrab vallavalitsus.

Valitseva mõju all olevate üksuste tegevus kajastub konsolideeritud aruandes alates valitseva mõju tekkimisest kuni selle katkemiseni.

Valitseva mõju all olevate üksuste soetamist kajastatakse ostumeetodil, väljaarvatud ühise kontrolli all toimivad ühendused, mida kajastatakse nende raamatupidamisväärtuses. Valitseva mõju all olevate üksuste finantsnäitajad on konsolideeritud aruannetes liidetud rida - reall meetodil, kusjuures konsolideerimisel hõlmatud üksuste omavahelised nõuded, kohustused, tulud ja kulud on elimineeritud.

Osalused konsolideerimata aruannetes

Saarde Vallavalitsuse konsolideerimata aruandes (lisa 21) on osalused valitseva mõju all olevates üksustes kajastatud tuletatud soetusmaksumuses. Tuletatud soetusmaksumuseks loetakse kuni 31.12.2003 soetatud osaluste korral nende väärtus kapitaliosaluse meetodil ning peale 31.12.2003 soetatud osaluste korral nende soetusmaksumus. Tuletatud soetusmaksumus hinnatakse alla, kui osaluse objekti omakapitalist aruandekohuslasele kuuluv osa (valitseva mõju all olevate sihtasutuste ja mittetulundusühingute korral nende omakapital tervikuna) on langenud allapoole osaluse bilansilisest väärtusest. Kajastatud allahindlusi taastatakse järgmistel perioodidel, kuid mitte kõrgemale tuletatud soetusmaksumusest.

Varade ja kohustuste jaotus lühi- ja pikaajalisteks

Varad ja kohustused on bilansis jaotatud lühi- ja pikaajalisteks lähtudes sellest, kas vara või kohustuse eeldatav valdamine kestab kuni ühe aasta või kauem arvestatuna bilansikuupäevast.

Raha ja raha ekvivalendid

Bilansis kajastatakse raha ja pangakontode kirjel kassas olevat sularaha, arvelduskontode jääke ning lühiajalisi või katkestatavaid tähtajalisi deposiite.

Deposiitidelt ja arvelduskontolt bilansikuupäevaks kogunenud laekumata intressid kajastatakse viitlaekumistena.

Finantsvara ja –kohustused

Finantsvaraks loetakse raha, lühiajalisi finantsinvesteeringuid, nõudeid ostjate vastu ja muid lühi- ja pikaajalisi nõudeid. Finantskohustuseks loetakse tarnijatele tasumata arveid, viitvõlgasid ja muid lühi- ja pikaajalisi võlakohustusi.

Finantsvara ja –kohustused võetakse algselt arvele nende soetusmaksumuses, milleks on antud finantsvara või –kohustuse eest makstud või saadud tasu õiglane väärtus. Algne soetusmaksumus sisaldab kõiki finantsvara või –kohustusega otseselt seotud tehingukulutusi.

Finantskohustused kajastatakse bilansis korrigeeritud soetusmaksumuses.

Finantsvara eemaldatakse bilansist siis, kui ettevõtte kaotab õiguse finantsvarast tulenevatele rahavoogudele või ta annab kolmandale osapoolle üle varast tulenevad rahavood ning enamiku finantsvaraga seotud riskidest ja hüvedest. Finantskohustus eemaldatakse bilansist siis, kui see on rahuldatud, lõpetatud või aegunud.

Finantsvara oste ja müüke kajastatakse järjepidevalt väärtuspäeval st. päeval, mil ettevõtte saab ostetud finantsvara omanikuks või kaotab omandiõiguse müüdud finantsvara üle.

Maksu-, lõivu-, trahvi- ja muud nõuded

Nõudeid kajastatakse bilansis nõudeõiguse tekkimise momendil ning hinnatakse lähtuvalt tõenäoliselt laekuvatest summadest. Võimaluse korral hinnatakse iga konkreetse kliendi laekumata nõudeid eraldi, arvestades teadaolevat informatsiooni kliendi maksevõime kohta.

Ebatõenäoliselt laekuvad nõuded on bilansis alla hinnatud. Varem alla hinnatud ebatõenäoliste nõuete laekumist kajastatakse ebatõenäoliste nõuete kulu vähenemisena.

Nõue loetakse lootusetuks, kui tegevjuhtkonna hinnangul puuduvad võimalused nõude kogumiseks. Lootusetud nõuded on bilansist välja kantud.

Pikaajalised nõuded kajastatakse bilansis korrigeeritud soetusmaksumuses, kusjuures nominaalmaksumus kajastatakse eraldi lühi- ja pikaajalise osana.

Ettemaksed

Ettemakse kajastatakse raamatupidamises esmalt vastava ettemaksesumma ülekandmisel. Ettemaksed tulevaste perioodide kulude eest kajastatakse kuluna perioodis, mille eest ettemakse tehti. Arvestuse lihtsustamise eesmärgil on lubatud kanda tulevaste perioodide kulu koheselt kuluks, kui arvel või teatisel kajastatud ettemakse summa on väiksem põhivara kapitaliseerimise alampiirist.

Varud

Varudena on kajastatud haridus- ja tervishoiuasutuste sööklates olevad toiduained ja konsolideerimisgruppi kuuluvate üksuste küttevarud ning materjalid.

Varud võetakse arvele soetusmaksumuses, mis koosneb ostuhinnast ja muudest soetamisega seotud otsestest kulutustest. Varude jäägi hindamisel kasutatakse põhiliselt FIFO meetodit.

Finantsinvesteeringud

Pikaajaliste finantsinvesteeringutena kajastatakse väärtpapereid, mida tõenäoliselt ei müüda lähema 12 kuu jooksul (v.a. investeeringud tütar-ja sidusettevõtetesse).

Finantsinvesteeringud aktsiatesse ja muudesse omakapitaliinstrumentidesse (v.a. osalused tütar-ja sidusettevõtjates), millest grupp omab alla 20%, kajastatakse nende soetusmaksumuses, kuna nende õiglast väärtust pole võimalik usaldusväärselt hinnata. Finantsinvesteeringute oste ja müüke kajastatakse järjepidevalt tehingupäeval.

Kinnisvarainvesteeringud

Kinnisvarainvesteeringutena kajastatakse selliseid kinnisvaraobjekte (maad või hooneid), mida hoitakse väljarentimise või turuväärtuse tõusmise eesmärgil ja mida konsolideerimisgrupp ega ükski teine avaliku sektori üksus ei kasuta oma põhitegevuses. Kinnisvarainvesteeringuid kajastatakse soetusmaksumuse meetodil (soetusmaksumuses, millest on maha arvatud akumulieeritud kulum ja võimalikud allahindlused).

Konsolideerimisgrupp kasutab kinnisvarainvesteeringute amortiseerimisel lineaarset meetodit, kasutades materiaalse põhivara gruppidele määratud amortisatsiooninorme.

Materiaalne põhivara

Materiaalseks põhivaraks loetakse varasid hinnangulise kasuliku tööeaga üle ühe aasta ja soetusmaksumusega alates 2000 eurost (kuni 31.12.2010 soetatud varade korral alates 1917 eurost).

Põhivara rekonstrueerimisväljaminekud, mis pikendavad vara kasulikku tööiga ning tõstavad vara kvaliteeti või tööjõudlust üle algselt arvatud taseme, kapitaliseeritakse bilansis põhivarana. Põhivara remondi- ja hoolduskulud, mis tehakse eesmärgiga säilitada vara esialgset taset, kajastatakse nende kulude tekkimisel aruandeperioodi kuludes.

Põhivara soetusmaksumusse arvatakse kulutused, mis on vajalikud selle kasutuselevõtmiseks, v.a. soetusega kaasnevad maksud, lõivud, laenu-, koolitus- ja lähetuskulud, mis kajastatakse kuluna.

Põhivarasid kajastatakse soetusmaksumuses, millest on maha arvatud akumulieeritud kulum ja võimalikud väärtuse langusest tulenevad allahindlused. Kulumi arvestamisel kasutatakse lineaarset meetodit. Kulumi norm määratakse igale põhivara objektile eraldi, sõltuvalt selle hinnangulisest kasulikust elueast. Kui põhivara koosneb erineva hinnangulise kasuliku elueaga komponentidest, mille soetusmaksumust on võimalik usaldusväärselt hinnata, võetakse komponendid eraldi arvele.

Uue põhivara kulumi normid aastas on põhivara gruppidele järgmised:

- Hooned 1,2 - 6,0
- Rajatised 2,0 - 20,0
- Masinad ja seadmed 8,0 - 30,0
- Transpordivahendid 20,0
- Infotehnoloogilised seadmed ja arvutustehnika 30,0
- Mööbel 10,0 - 15,0
- Muu põhivara 5,0 - 40,0

Maad ja kunstiväärtusi, mille väärtus aja jooksul ei vähene, ei amortiseerita.

Ümberhindlus

Seoses maareformi kestmisega on ümberhindluse kajastamist jätkatud ka 2012.aastal. Maa arvelevõtmiseks kasutatakse maa maksustamishinda.

Renditud varad

Kapitalirendiks loetakse rendisuhet, mille puhul kõik vara omandiga seonduvad riskid ja hüved kanduvad üle rentnikule. Ülejäänud rendilepingud käsitletakse kasutusrendina.

Kapitalirendi alusel renditud vara kajastatakse bilansis vara ja kohustusena renditud vara õiglase väärtuse summas. Kapitalirendi tingimustele renditud varasid amortiseeritakse sarnaselt omandatud põhivaraga, välja arvatud juhul, kui ei eksisteeri piisavat kindlust, kas rentnik omandab rendiperioodi lõpuks vara omandiõiguse - sellisel juhul amortiseeritakse vara kas rendiperioodi jooksul või kasuliku eluea jooksul, olenevalt sellest, kumb on lühem. Makstavad rendimaksud jagatakse intressikuluks ja kohustust vähendavateks põhiosa tagasimakseteks.

Kasutusrendi maksed kajastatakse kuluna ühtlaselt rendiperioodi jooksul.

Kasutusrendi tingimustel väljarenditud vara kajastatakse bilansis tavakorras, analoogselt muu põhivaraga. Kasutusrendist saadav tulu kajastatakse ühtlaselt rendiperioodi jooksul.

Laenukohustused

Laenukohustused kajastatakse korrigeeritud soetusmaksumuses.

Kapitalirendikohustused kajastatakse laenukohustustena vastavalt renditud varade kajastamise kohta antud selgitusele.

Sihtfinantseerimine

Sihtfinantseerimisena kajastatakse sihtotstarbeliselt antud ja teatud tingimustega seotud toetusi. Sihtfinantseerimist ei kajastata tuluna või kuluna enne, kui toetuse saaja on teinud kulutused, milleks sihtfinantseerimine oli ette nähtud, ning eksisteerib piisav kindlus, et sihtfinantseerimine leiab aset.

Sihtfinantseerimise kajastamisel rakendatakse brutomeetodit, mille järgi kajastatakse nii saadud sihtfinantseerimist kui ka selle arvel tehtud kulusid või põhivara soetust mõlemaid eraldi.

Tegevuskulude sihtfinantseerimise kajastamisel lähtutakse tulude ja kulude vastavuse printsiibist ning tulu sihtfinantseerimisest kajastatakse proportsionaalselt sellega seonduvate kuludega .

Sihtfinantseerimise korral põhivara soetamiseks võetakse vara bilansis arvele tema soetusmaksumuses, sihtfinantseerimise summa aga kajastatakse samal ajal tuluna.

Kassareserv

Kassareserv oli moodustatud volikogu otsusega akumulieeritud tulemist eesmärgiga tagada vallavalitsuse likviidsus. 2012.aasta eelarve vastuvõtmisel kassareservi ei moodustatud.

Välisvaluutas toimunud tehingute kajastamine

Välisvaluutas fikseeritud tehingute kajastamisel on aluseks võetud tehingu toimumise päeval ametlikult kehtinud Euroopa Keskpanga valuutakursid. Välisvaluutas fikseeritud monetaarsed finantsvarad ja –kohustused on bilansipäeva seisuga ümber hinnatud eurodesse bilansipäeval ametlikult kehtinud Euroopa Keskpanga valuutakursside alusel. Välisvaluutatehingutest saadud kasumid ja kahjumid on tulemiaruanDES kajastatud perioodi tulu ja kuluna.

Maksude arvestus

Põhivara või varude soetamisel tasutud mittetagastatavad maksud ja lõivud (näiteks käibemaks, juhul kui ostjaks on mittekäibemaksukohustuslane) on kajastatud soetamishetkel kuluna ning neid ei kajastata varade soetusmaksumuse koosseisus. Residendist äriühing maksab tulumaksu dividendide või muude kasumieraldistena jaotatud kasumilt nende väljamaksmisel rahalises või mitterahalises vormis. Saarde vallal puudub otsus dividendide väljamaksmiseks.

Konsolideerimisgruppi kuuluva käibemaksukohustuslase 2012.a. makstava käibemaksu mahaarvutamisel kasutatav proportsioon on 96 %.

Tulude arvestus

Kogutud maksude, lõivude, trahvide ja muud tulud võetakse arvele tekkepõhiselt vastavalt esitatud maksudeklaratsioonidele ja muudele tulu tekkimist kajastavatele dokumentidele. Toodete müügist tulenevat tulu kajastatakse siis, kui kõik olulised omandiga seotud riskid on läinud üle

ostjale ning müügitulu ja tehinguga seotud kulu on usaldusväärset määratav. Tulu teenuste müügist kajastatakse teenuse osutamisel.

Intressitulu kajastatakse lähtudes vara sisemisest intressimäärast.

Kulude arvestus

Kulusid kajastatakse tekkepõhiselt. Põhivara või varude soetamisel tasutud mittetagastatavad maksud ja lõivud, sh. käibemaks, mida ei saa arvata sisendkäibemaksuks, kajastatakse soetamishetkel kuluna tulemiaruaude kirjel Muud tegevuskulud.

Rahavoogude aruanne

Aruande koostamisel on laekumised ja väljamaksed rühmitatud nende eesmärgi järgi põhitegevuse, investeerimistegevuse ja finantseerimistegevuse rahavoogudeks.

Põhitegevuse rahavood on leitud kaudsel meetodil - on korrigeeritud tegevustulemit, elimineerides mitterahaliste tehingute mõju ja põhitegevusega seotud käibevarade ja lühiajaliste kohustuste saldode muutused.

Investeerimis- ja finantseerimistegevusest tulenevad rahavood on kajastatud otsemeetodi kohaselt.

Seotud osapooled

Seotud osapoolteks loetakse Saarde valla volikogu ja valitsuse liikmed ning asutuste juhid, kellele on antud õigus iseseisvalt lepinguid sõlmida, konsolideerimisgruppi kuuluvate sihtasutuste ja äriühingute nõukogude ja juhatuste liikmed, kõigi eelpool loetletud tegev- ja kõrgema juhtkonna liikmete lähedased pereliikmed, samuti ka nende valitseva ja olulise mõju all olevad sihtasutused, mittetulundusühingud ja äriühingud.

Eelarve täitmise aruanne

Eelarve täitmise aruanne on koostatud vallavalitsuse kohta (konsolideerimata) tekkepõhiselt.

Eelarve täitmise aruanne on koostatud võrreldes konsolideerimata aruannetega teatud erinevustega, mida on selgitatud lisa 22.

Lisa 2 Konsolideerimisgruppi kuuluvad üksused

Käesolevas konsolideeritud aastaaruandes on rida-realt konsolideeritud valitseva mõju all olevad Saarde Kommunaal OÜ ja Kilingi - Nõmme Tervise- ja Hoolduskeskus SA.

Saarde Kommunaal OÜ majandusnäitajad tuhandetes eurodes koma kohaga

	Seisuga 31.12.2012	Seisuga 31.12.2011
Tulud	410,2	381,9
Kulud	-404,7	-379,2
Kasum/kahjum	5,5	2,7
Varad perioodi lõpus	405,6	390,4
Kohustused perioodi lõpus	-51,2	-114,2
Netovara perioodi lõpus	354,4	276,2

Osaluse bilansiline väärtus vallavalitsuse bilansis seisuga 31.12.2011 oli 16,2 tuhat eurot ja aruandeperioodi lõpu seisuga oli osaluse väärtus sama.

Saarde Kommunaal OÜ kuulub 100%-liselt Saarde vallale.

Kilingi - Nõmme Tervise- ja Hoolduskeskuse majandusnäitajad tuhandetes eurodes koma kohaga

	Seisuga 31.12.2012	Seisuga 31.12.2011
Tulud	501,0	477,3
Kulud	-499,9	-441,2
Kasum/Kahjum	1,1	36,1
Varad perioodi lõpus	320,0	330,3
Kohustused perioodi lõpus	-60,9	-72,3
Netovara perioodi lõpus	259,1	258,0

Osaluse bilansiline väärtus vallavalitsuse bilansis seisuga 31.12.2012 oli 12,7 tuhat eurot. Sihtasutus on moodustatud Saarde valla osalusel.

Lisa 3 Raha

tuhandetes eurodes koma kohaga

	31.12.2012	31.12.2011
Raha arvelduskontodel pangas	495,7	743,4
Sularaha kassas	4,3	3,5
Tähtajalised deposiidid	100,5	160,5
Raha ja selle ekvivalendid kokku	600,5	907,4

Hoiustelt saadud intressitulu oli 1,2 tuhat eurot (eelmisel aruandeperioodil 2,2 tuhat eurot). Hoiustelt tulu saamiseks on kasutatud nii üleöödeposiiti kui ka tähtajalist deposiiti.

Lisa 4 Maksunõuded ja maksutulud
tuhandetes eurodes koma kohaga

	Lühiajalised nõuded seisuga 31.12.2011	Pikaajalised nõuded seisuga 31.12.2011	Aruande- perioodi tulu	Aruande periood laekumised	Lühiajalised nõuded seisuga 31.12.2012	Pikaajalised nõuded seisuga 31.12.2012
Tulumaks	134,4	0,2	1503,8	1490,2	147,3	0,9
Maamaks	1,1	0	245,1	245,2	0,7	0,3
Reklaamimaks	0	0	0,1	0,1	0	0
Kokku maksud	135,5	0,2	1749,0	1735,5	148,0	1,2
Keskkonnakasutusest tulenevad maksed	14,7	0	18,0	30,8	1,9	0
Kokku	150,2	0,2	1767,0	1766,3	149,9	1,2

Lisa 5 Muud nõuded ja ettemaksed
tuhandetes eurodes koma kohaga

	31.12.2012	31.12.2011
Nõuded ostjate vastu	94,4	52,7
brutosummas	95,6	55,2
ebatõenäoliselt laekuvaks hinnatud	-1,2	-2,5
Saamata toetused	256,5	96,7
Ettemakstud sihtfinantseerimine	1,0	5,1
Ettemakstud tulevaste perioodide kulud	3,1	1,5
Järelmaksunõuded põhivara müügi eest	2,2	0
Kokku muud nõuded ja ettemaksed	357,2	156,0

Lisa 6 Varud
tuhandetes eurodes koma kohaga

	31.12.2012	31.12.2011
Küttevarud	10,3	13,4
Materjalid	2,3	1,6
Toiduained	2,0	2,3
Autokütuse ettemaksed	0,1	0,9
Lõpetamata toodang	0	8,8
Varud kokku	14,7	27,0

Lisa 7 Pikaajalised finantsinvesteeringud

Kirjel on kajastatud Saarde Vallavalitsuse 0,34% osalus AS Eesti Veevärk. Saarde Vallavalitsusele kuulub 6 aktsiat kogumaksumusega 0,4 tuhat eurot.

Saarde valla osalusel on moodustatud veel Sihtasutus Saarkunda.

Sihtasutuse eesmärgiks on piirkondliku arengu edendamine ja piiriäärsete alade koostöö arendamine. 2012.aastal majandustegevust ei toimunud, kuna puudus finantseerimise skeem.

2007.a. asutati koostöös Häädemeeste vallaga Sihtasutus Põhja-Liivimaa Turism, mille eesmärgiks oleks arendada ja tutvustada Põhja-Liivimaad kui terviklikult arenenud puhke-ja turismiregiooni. Sihtasutus on registreerimata ja pole tööle hakanud.

Lisa 8 Pikaajalised ettemaksed ja muud nõuded

tuhandetes eurodes koma kohaga

Pikaajaliste ettemaksetena on kajastatud transpordivahendite kasutusrendi puhul tehtud sissemaksed seda osa, mis kantakse kuludesse rohkem kui aasta pärast.

Ettemaksete suurus aruandeperioodi lõpuks oli 1,4 tuhat eurot, eelneval perioodil pikaajalised ettemaksed puudusid.

Pikaajalise nõudena põhivara eest on kajastatud nõue Kilingi-Nõmme Majandusühistule Tihemetsa kaupluse hoone eest. Ostja tasub vara eest 5 aasta jooksul. Nõue diskonteeritakse intressimääraga 6% aastas.

Pikaajaliste nõuete jaotus järelejäänud tähtaja järgi

	Järelejäänud tähtajaga				Kokku
	1-2 aastat	2-3 aastat	3-4 aastat	4-5 aastat	
Nõuded põhivara müügist	2,3	2,5	2,6	1,4	8,8

Diskonteeritud nõuetelt arvestati intressitulu 0,3 tuhat eurot.

Lisa 9 Kinnisvarainvesteeringud

tuhandetes eurodes koma kohaga

	Jääk seisuga 31.12.2011	Jääk seisuga 31.12.2010
Soetusmaksumus perioodi alguses	556,8	558,6
Akumuleeritud kulum perioodi alguses	-83,9	-59,9
Jääkväärtus perioodi alguses	472,9	498,7
Liikumised	2012	2011

		Saarde valla 2012.a. majandusaasta aruanne
Parendused	2,6	0
Ümberhindlus	0	1,1
Mahakandmine	-13,3	-2,9
Mahakandmise amortisatsioon	12,1	0,3
Müük	-0,3	0
Amortisatsioon	-44,9	-24,3
Soetusmaksumus perioodi lõpus	545,8	556,8
Akumuleeritud kulum perioodi lõpus	-116,7	-83,9
Jääkväärtus perioodi lõpus	429,1	472,9

Müügi real on kajastatud Pärnu t.73a maa müük, millest laekus tulu 0,8 tuhat eurot ja müügikasum kokku oli 0,5 tuhat eurot.

Renditulused kinnisvarainvesteeringutelt saadi aruandeaastal 13,9 tuhat eurot (2011.a. 13,6 tuhat eurot). Elanikkonnale väljaüritud pinnad on rohkem sotsiaalse abina käsitletavad kui tulu teenimiseks. Üürimäärad jäävad 0,06 – 0,38 euro vahemikku m² eest.

Kinnisvarainvesteeringute jooksvaks hoolduseks kulutati aruandeaastal 8,6 tuhat eurot (2011.aastal 15,6 tuhat eurot).

Lisa 10 Materiaalne põhivara

tuhandetes eurodes koma kohaga

	Maa	Hooned ja rajatised	Masinad ja seadmed	Muu põhivara	Lõpeta-mata tööd ja ettemaksed	Kokku
Jääk 31.12.2010						
Soetusmaksumus	342,0	12662,9	182,5	202,4	7,3	13397,1
Akumuleeritud kulum		-1428,2	-102,5	-87,4		-1618,1
Jääkväärtus	342,0	11234,7	80,0	115,0	7,3	11779,0
Aruandeperioodi liikumised						
Soetused ja parendused		103,3	18,5	6,0	123,2	251,0
Ümberhindlus	35,0					35,0
Kulum ja allahindlus		-452,9	-18,8	-19,7		-491,4
Kokku liikumised	35,0	-349,6	-0,3	-13,7	123,2	-205,4
Jääk 31.12.2011						
Soetusmaksumus	377,0	12766,2	192,0	208,4	130,5	13674,1
Akumuleeritud kulum		-1881,1	-112,3	-107,1		-2100,5

	Saarde valla 2012.a. majandusaasta aruanne					
Jääkväärtus	377,0	10885,1	79,7	101,3	130,5	11573,6
Aruandeperioodi liikumised						
Soetused ja parendused		1508,7	72,8		98,7	1680,2
Üleantud mitterahaline sihtfinantseerimine	-0,3					-0,3
Ümberhindlus	21,6					21,6
Kulum ja allahindlus		-674,7	-21,3	-20,7		-716,7
Müüdid põhivara jääkväärtuse mahak.	-0,5	-12,4				-12,9
Muu mahakandmine jääkväärtuses	-4,3	-2,8		-1,3		-8,4
Ümberklassifitseerimine		13,1	102,3		-115,4	0
Kokku liikumised	16,5	831,9	153,8	-22,0	-16,7	963,5
Jääk 31.12.2012						
Soetusmaksumus	393,5	14271,1	364,4	207,0	113,8	15349,8
Akumuleeritud kulum		-2554,1	-130,9	-127,7		-2812,7
Jääkväärtus	393,5	11717,0	233,5	79,3	113,8	12537,1

Maakatastrisse on kantud munitsipaliseeritud maad 21,6 tuhande euro eest. Maa on hinnatud maa maksustamishinnas.

Põhivara müügist laekus eelarveperioodil 1,0 tuhat eurot.

Rahavoogude aruandes kajastub materiaalse põhivara eest tasutud summana 1011,3 tuhat eurot, mis tuleneb järgmistest summadest:

1) aruandeaasta soetuste summa 1680,2 tuhat eurot

2) liidetud käibemaksukulu põhivara soetuselt 334,2 tuhat eurot

3) lahutatud sihtfinantseerimise arvel saadud põhivara summas 853,6 tuhat eurot, mille eest tasuti otse tarnijale ja mis ülaltoodud tabelis on kajastatud soetusena (mitte saadud mitterahalise sihtfinantseerimisena).

4) lahutatud aasta lõpuks tarnijatele tasumata summa 269,2 tuhat eurot ja liidetud aasta alguses tarnijatele tasutud põhivara eest 119,7 tuhat eurot.

Vt.ka lisa 13.

Kapitalirendi tingimustel renditud varad	Hooned ja rajatised	Masinad ja seadmed	Kokku
Jääkväärtus 31.12.2010	1586,4	3,6	1590,0
Akumuleeritud kulum	-51,2	-2,7	-53,9
Jääkväärtus 31.12.2011	1535,2	0,9	1536,1
Akumuleeritud kulum	-51,1	-0,9	-52,0
Jääkväärtus 31.12.2012	1484,1	0	1484,1

Lisa 11 Muud kohustused ja saadud ettemaksed
tuhandetes eurodes koma kohaga

	31.12.2012	31.12.2011
Maksudkohustused	94,6	84,9
s.h. käibemaksu kohustus	8,5	2,2
sotsiaalmaksu kohustus	51,7	49,8
üksikisiku tulumaksu kohustus	24,5	23,5
töötuskindlustusmaksu kohustus	5,7	5,6
kogumispensionimaksu kohustus	2,0	1,5
erisoodustuse tulumaksu kohustus	0,4	0,3
loodusressursside kasutamise ja saastetasude kohustus	1,8	2,0
Sihtfinantseerimiseks saadud vahendid	2,5	5,6
Muud kohustused	0,8	1,1
Sihtfinantseerimisega seotud kohustused	0	0,6
Kokku muud kohustused ja saadud ettemaksed	97,9	92,2

Deklareerimata maksudkohustused kajastuvad bilansis real Võlad töövõtjatele. Aruandeperioodil oli deklareerimata maksudkohustuste suurus 71,5 tuhat eurot(2011.aastal 76,9 tuhat eurot).

Lisa 12 Laenukohustused
tuhandetes eurodes koma kohaga

	Järelejäänud tähtajaga				Üle 4.a.	KOKKU pikaajaline osa	KOKKU
	Kuni 1. a.	1-2 aastat	2-3 aastat	3-4 aastat			
Jääk seisuga 31.12.2011C	55,1	51,8	44,3	46,9	1365,3	1508,3	1563,4
Kapitalirent	55,1	51,8	44,3	46,9	1365,3	1508,3	1563,4
Jääk seisuga 31.12.2012	60,9	58,6	54,7	56,2	1280,9	1450,4	1511,3
Kapitalirent	60,9	58,6	54,7	56,2	1280,9	1450,4	1511,3

Informatsioon laenu-ja kapitalirendilepingute kaupa

Laenu andja	Lõpptähtaeg	Intressimäär	Alusvaluuta	Jääk		Intressikulu	
				31.12.2012	31.12.2011	2012	2011
SEB	01.06.2011	Euribor + 1,5 %	EEK	0	0	0	0,1
Swedbank	30.05.2013	Euribor + 1,11 %	EUR	3,0	4,7	0,1	0,2

					Saarde valla 2012.a. majandusaasta aruanne		
Riigi Kinnisvara	31.08.2028	Euribor + 0,7 %	EEK	1508,3	1558,7	42,7	35,9
Swedbank*	31.12.2012	2,9%	EUR	0	0	1,3	0

*Swedbankist saadi sildfinantseerimiseks 29.10.2012 laenu 380,0 tuhat eurot ja maksti tagasi 07.12.2012.aastal. Laen oli ettenähtud gümnaasiumi staadioni rekonstrueerimistöde eest tasumiseks.

Kapitalirendikohustust tasuti kokku 52,1 tuhat eurot.

Makstud intressides kajastub veel ka intressikulu diskonteeritud pikaajalistelt kohustuselt Tartu Ülikoolile summas 0,8 tuhat eurot(2011.aastal samuti 0,8 tuhat eurot).

Lisa 13 Saadud toetused

tuhandetes eurodes koma kohaga

	2012	2011
a)Saadud sihtfinantseerimine põhivara soetuseks		
Sihtfinantseerimise kohustuse jääk perioodi algul	0	3,5
Perioodi liikumised		
Saadud tulu:		
Mitterahalised sihtfinantseerimised, mille eest tasus toetuse andja otse tarnijale	853,6	155,6
KIK-ilt Kilingi-Nõmme veetöotlusjaamale	756,1	0
KIK-ilt Veelikse paisjärvele	97,0	0
<i>Rahandusministeeriumilt saastekvootide müügitulust</i>		
Gümnaasiumi õpilaskodu remondiks	0,1	64,8
Tihemetsa spordikompleksi katlamajale	0,4	90,8
Rahalised sihtfinantseerimised	719,5	87,3
EAS-ilt gümnaasiumi staadioni rekonstrueerimiseks	611,8	0
Kultuuriministeeriumilt Tihemetsa ujulale	50,0	0
Muinsuskaitseametilt kalmistu inventariseerimiseks	0,7	0
Majandus-ja kommunikatsiooniministeeriumilt teedele	57,0	87,3
Kokku sihtfinantseerimine põhivara soetuseks	1573,1	242,9
Põhivara sihtfinantseerimise vahendamine	5,5	4,7
Kokku sihtfinantseerimine põhivara soetuseks	1578,6	247,6
Sihtfinantseerimise kohustuse amortisatsioon	0	0,8
Sihtfinantseerimise kohustuse jääk perioodi lõpuks	0	2,7

Rahavoogude aruandes on laekunud põhivara sihtfinantseerimiseks kajastatud 565,3 tuhat eurot, mis tuleneb järgmistest summadest:

1)Rahalised sihtfinantseerimised ja sihtfinantseerimise vahendamine kokku 725,0 tuhat eurot

2)liidetud aasta alguse põhivara sihtfinantseerimise nõue 96,7 tuhat eurot ja lahutatud aasta lõpuks saamata põhivara sihtfinantseerimine summas 256,4 tuhat eurot.

Aruandeperioodil muutis konsolideerimisgruppi kuuluv tütarettevõtja varade sihtfinantseerimise kajastamise arvestuspõhimõtteid. Sellega seoses kanti sihtfinantseerimise kohustus seisuga 31.12.2011 summas 2,7 tuhat eurot 2012.aasta alguses eelmiste perioodide jaotamata tulemisse.

b)Saadud sihtfinantseerimine tegevuskuludeks

Majandus-ja Kommunikatsiooniministeeriumilt teedele	63,9	0
<i>Rahandusministeeriumilt</i>		
õppelaenu kustutamiseks	5,9	8,6
<i>Maavalitsuselt</i>		
lastehoiuteenus	2,8	3,3
noortekeskuse projekt	1,1	1,6
alaealiste mõjutusvahenditeks	0,3	0,3
Noortekeskuste Ühenduselt vabaajakeskusele	3,2	1,3
PRIA-lt koolipiimatoetuseks	1,9	1,7
Tiigrihüppelt õppevahendite soetamiseks	1,8	0
Kultuurkapitalilt klubile	1,3	0
KIK-ilt Tihemetsa põhikoolile	0,9	0
Sotsiaalministeeriumilt matusetoetusteks	0,8	0,2
SA Vaata Maailma gümnaasiumile	0,7	0
Eesti Õpilasmalevalt	0,5	0,7
Kultuuriministeeriumilt raamatukogule sülearvuti	0,3	0
Eesti Töötukassalt Saarde Kommunaal OÜ-le	0,3	0
Annetused muusikakoolile	0	1,0
Eesti Noosootöökeskuselt muusikakoolile	0	0,5
Pärnumaa Omavalitsuste Liidult laulupeo transpordile	0	1,5
Eesti Kooriühingult laulupeo kollektiividele	0	1,0
Eesti Rahvakultuuri-ja Rahvamuusika Seltsilt	0	0,7
SA Innovelt gümnaasiumile karjäärinõustamiseks	0	0,5
Kultuurkapitalilt Allikukivi raamatukogule	0	0,4
Kultuuriministeeriumilt Tihemetsa põhikoolile	0	0,1
Kokku sihtfinantseerimine tegevuskuludeks	85,7	23,4

c) Saadud muud toetused

riigieelarvest tasandusfondi ja toetusfondi	1532,9	1614,5
riigipoolne raamatukogu raamatute finantseerimine	7,0	7,1
Kokku saadud toetused	3204,2	1893,4

Riigieelarvest saadud maksed tasandusfondi eraldati järgmisteks tegevusteks:

- hariduskulude katmiseks 702,8 tuhat eurot (2011.a.706,3 tuhat eurot)

- toimetulekutoetusteks ja sotsiaalteenuste korraldamiseks ja arendamiseks 177,6 tuhat eurot (2011.a.175,9 tuhat eurot)
- üldisesse fondi kohalike omavalitsuste maksulaekumiste erinevuste tasandamiseks 652,3 tuhat eurot (2011.a. 684,4 tuhat eurot).
- sündide ja surmade registreerimise korraldamise toetus 0,2 tuhat eurot(2011 0,2 tuhat eurot)

Lisa 14 Kaupade ja teenuste müük

tuhandetes eurodes koma kohaga

	2012	2011
Tulud tervishoiust	436,2	423,7
Elamu-ja kommunaalmajanduse tulud	120,0	114,7
Tulud haridusalasest tegevusest	96,7	103,2
Tulud majandustegevusest	56,5	67,1
Tulud sotsiaalalialasest majandustegevusest	29,2	28,4
Tulud kultuuri-ja kunstialasest tegevusest	17,4	17,3
Tulud spordi-ja puhkealasest tegevusest	9,3	10,2
Riigilõivud	7,5	6,6
Pääteteenistuse tulud	3,7	3,7
Kokku kaupade ja teenuste müük	776,5	774,9

Lisa 15 Muud tulud

tuhandetes eurodes koma kohaga

	2012	2011
Kasum varude müügist	42,5	2,3
Tulud kruusa kaevandamisõigusest	12,3	38,5
Tasu vee erikasutusest	4,0	3,4
Saastetasud	1,7	3,7
Muud tulud	1,7	0,9
Tulud kruusa müügist	0	6,3
Kasum varade müügist	-0,3	2,0
Kokku muud tulud	61,9	57,1

Lisa 16 Tööjõukulud

tuhandetes eurodes koma kohaga

Tegevusvaldkond	2012		2011	
	Töötajate arv	Töötasukulud	Töötajate arv	Töötasukulud
Haridus	117,6	885,4	130,55	924,4
Tervishoid	27,25	214,0	27,1	197,9
Üldised valitsussektori teenused	17,87	212,0	19,13	214,8
Vaba aeg, kultuur, sport	31,53	181,7	29,34	169,3
Keskkonnakaitse	22,71	131,3	22,23	128,3
Sotsiaalne kaitse	8,8	44,3	11,6	54,5
Majandus	0	1,5	0	1,3
Avalik kord	0	0,3	0	0,7
Kokku töötajate arv ja töötasukulud	225,76	1670,5	239,95	1691,2

Töötajate arvuna on esitatud keskmine töötajate arv taandatuna täistööajale. Ajutiste töölepingute korral ei ole töötajate arvu leitud. Ajutiste töölepingute alusel arvestatud töötasukulud moodustasid aruandeperioodil 9,1 tuhat eurot ja võrreldaval perioodil 8,5 tuhat eurot.

	2012	2011
Töötasukulud	1670,5	1691,2
Maksud ja sotsiaalkindlustusmaksed	579,0	586,3
Erisoodustused kokku	5,1	5,2
töötajate õppelaenude kustutamine	3,5	5,1
muud erisoodustused	1,6	0,1
Kokku tööjõukulud	2254,6	2282,7

Lisa 17 Majandamiskulud

tuhandetes eurodes koma kohaga

	2012	2011
Kinnistute, hoonete ja ruumide majandamiskulud	396,5	322,9
Rajatiste majandamiskulud	158,6	138,8
Toiduained ja toitlustusteenused	117,7	114,0
Õppevahendite ja koolituse kulud	115,3	112,7
Sõidukite majandamiskulud ¹	103,1	107,6
Mitmesugused majanduskulud	54,4	28,5

Saarde valla 2012.a.
majandusaasta aruanne

Administreerimiskulud	39,5	37,6
Inventari majandamiskulud	36,0	35,9
Meditiini-ja hügieenikulud	34,6	32,3
Info-ja kommunikatsioonitehnoloogia kulud	32,3	32,1
Kommunikatsiooni-, kultuuri-ja vaba aja sisustamise kulud	28,5	23,1
Koolituskulud	22,7	22,6
Sotsiaalteenused	16,1	14,8
Teavikute ja kunstiesemete kulud	13,8	16,0
Tootmiskulud	8,8	0
Muu erivarustus ja materjalid	5,2	4,9
Töömashinate ja seadmete majandamiskulud	4,7	5,2
Lähetuskulud	1,0	1,2
Eri – ja vormiriietus	0,9	1,9
Uurimis-ja arendustööd	0,3	3,6
Kokku majandamiskulud	1190,0	1055,7

¹ Kasutusrendi tingimustel on konsolideerimisgrupp rentinud 3 sõidukit. Kahe kasutusrendilepingu intressimääradeks on 6 k. EURIBOR+2,0% ja ühe lepingu puhul 6-k. EURIBOR + 3,1%.

Kahe renditud sõiduki rendileping lõppes aruandeaastal ja sotsiaaltöötajate kasutuses oleva sõiduauto kasutusrendilepingut pikendati kolme aasta võrra ning vallavanema ametiauto kasutusrendilepingut ühe aasta võrra.

Kokku on kasutusrendi tingimustel renditud sõidukite jääkmaksumuseks pärast lepingujärgsete osamaksete tasumist 7,0 tuhat eurot. Rendiperioodi lõpul on vara võimalik välja osta.

Aruandeaastal moodustasid rendimaksed 7,0 tuhat eurot(2011.a. 7,9 tuhat eurot).

Järgnevate rendiperioodide maksed on kokku 19,9 tuhat eurot, s.h. järgmisel majandusaastal 6,3 tuhat eurot, 2014.aastal 4,7 tuhat eurot.

Lisa 18 Antud toetused

tuhandetes eurodes koma kohaga

	2012	2011
a)Sotsiaaltoetused		
Toimetulekutoetused	146,0	166,0
Õppetoetused	26,7	33,9
Peretoetused	22,3	20,3
Toetused puuetega inimestele	16,0	16,8
Sotsiaalmaks hooldajatoetustelt	8,8	10,1
Preemiad vapimärgi saajatele	7,9	5,9
Muud sotsiaaltoetused	5,7	6,8
Kokku sotsiaaltoetused	233,4	259,8
b) Toetused põhivaradele	17,3	11,1
Rahaline sihtfinantseerimine	17,0	11,1

Saarde valla 2012.a.
majandusaasta aruanne

Lauri krossiraja omaosalus	6,6	0
Hajaasustuse veeprogramm	5,6	6,3
Ettevõtluse toetus	4,6	1,7
Polikliiniku katuse projekt	0,2	0
Saarde kiriku remondiks	0	1,9
Lumelauapargi omaosalus	0	1,2
Mitterahaline sihtfinantseerimine	0,3	0
Jäärja tee maa	0,3	0
c) Muud toetused		
Liikmemaksud	6,7	6,4
MTÜ-le Pärnumaa Omavalitsuste Liit	6,3	6,3
Eesti Avatud Noortekeskuste Ühendus	0,2	0
Eesti Muusikakoolide Liit	0,1	0,1
Forseliuse Selts	0,1	0
Toetused kultuurile	2,0	4,9
Muusikafestivalidele	1,0	2,6
Raamatu väljaandmiseks	0,7	0
Kellaviie tee üritusteks	0,1	0
Aino Lepa ajaloo preemia	0,1	0
„Pillid helisema“ projekt	0,1	0,1
Linnapäevade läbiviimiseks	0	1,4
Kultuurikülade projektile	0	0,8
Seltsitegevuseks	2,9	3,6
naiskoorile	0,7	0
MTÜ AIK Livonia	0,6	1,0
külakeskustele	0,4	0
rahvatantsijatele	0,2	0,3
koduloohuvilistele	0,2	0
Tihemetsa Päevakübar	0,2	0
Kunstiring Spekter	0,2	0
Martadele	0,2	0
külaselts Iris	0,1	0
muudele	0,1	0,8
Tihemetsa vilistlastele	0	1,5
Laste huvitegevuseks	2,6	2,9
Saarde Hariduselu Sihtasutusele	2,6	2,6
skaudimalevale	0	0,2
laulukoorile	0	0,1
Spordiklubidele	11,0	12,5
Spordiklubi Saarde	3,4	4,2
võimlemisklubile GITHA	1,9	2,2

Saarde valla 2012.a.
majandusaasta aruanne

Tihemetsa Motoklubile	1,5	2,0
Saarde KINGS	1,4	1,0
Saarde Spordiliidule	0,9	0,6
spordiklubile Vaablane	0,8	0,8
maleklubidele	0,6	0,6
MTÜ Sookuninga	0,5	0,6
orienteerujatele	0	0,5
Usuasutustele	1,0	2,9
Ettevõtluse arengu toetamine	2,8	3,1
Pärnumaa Omavalitsuste Liidule ühisüritusteks	13,3	12,1
Politseile	0,2	0
Päästeametile	0	0,3
Perearstidele	0	1,0
Haapsalu Lastekodule	0	0,3
Kokku muud toetused	42,5	50,0
Antud toetused kokku	293,2	320,9

Lisa 19 Muud tegevuskulud

tuhandetes eurodes koma kohaga

	2012	2011
Käibemaksukulu	209,9	192,1
Käibemaksukulu põhivara soetuselt	334,2	43,7
Loodusressursside kasutamise ja saastetasud	9,6	9,0
Ebatõenäoliselt laekuvad nõuded	2,2	-0,3
Riigilõivud ,maamaks, trahvid	0,8	0,8
Kokku muud tegevuskulud	556,7	245,3

Lisa 20 Tehingud seotud osapooltega

tuhandetes eurodes koma kohaga

1. Tehingud seotud osapoolteks loetud üksustega

Üksus,aasta	Tehingute sisu ja hinna määramine	Tulud	Kulud	Nõuded	Kohustused
Vasperg OÜ	masinate ja muu teenus turuhinna alusel				
2012			5,0		
2011			3,7		
Saarde Hariduselu	toetused laste huvitegevuseks				

SA	eelarve alusel, haridusteenused vastavalt kalkulatsioonile			
2012		0,1	2,2	
2011			2,6	
Rekkos OÜ	lumetõrje			
2012			0	
2011			0,2	
V.I.P OÜ	transport, teenused			
2012	renditulud		0,1	4,2
2011			3,2	
Sander LKP OÜ	transport, leping bussijaama teenindamiseks, ruumide rent			
2012	riigilõivutulud, rent	0,1	6,4	
2011			6,4	0,4
SKM Haljastus OÜ	korrashoiuteenused, ohtlike puude langetamine turuhinna alusel			
2012			0	
2011			0,8	
MTÜ Saarde KINGS	toetus ürituste läbiviimiseks, riigilõivutulud			
2012			1,4	
2011		0,1	2,9	
MTÜ Veelikse Retked	kultuuriürituste läbiviimine			
2012			0,4	
2011			0,1	

Seotud osapoolteks on veel Hunting Club EST OÜ, Medsupport OÜ, Peep OÜ, MTÜ Arboristide Koda, MTÜ Eesti Squashiföderatsioon, kuid nendega pole aruandeaastal ega eelneval perioodil tehinguid toimunud.

2. Tegev- ja kõrgema juhtkonna liikmetele arvestatud tasud

	Tegev- ja kõrgema juhtkonna keskmine arv (taandatuna täistööajale)		Tasude kogusumma	
	2012	2011	2012	2011
Volikogu liikmed	12,3	10,5	17,0	16,5
Vallavalitsuse liikmed	3	3	21,5	21,7
Asutuste juhid	15,7	16,4	160,5	166,9
Juhatuselise liikmed	1	1	14,1	17,0

Ülaltoodud tasud on arvestatud ilma sotsiaalmaksu ja töötuskindlustusmaksuteta, kuid nende hulka on arvatud kõik töötasud ja hüvitised. Muid täiendavaid soodustusi pole tegev- ega kõrgema juhtkonna liikmetele aruandeaastal arvestatud.

Antud tabelis on parandatud 2011. aasta asutuste juhtide keskmist arvu ja töötasusid (varem oli kajastatud ainult asutuste juhid, mitte teised samasse kategooriasse kuuluvad töötajad).

Lisa 21 Konsolideerimata finantsaruanded

Konsolideerimata bilanss

tuhandetes eurodes koma kohaga

	31.12.2012	31.12.2011
Varad		
<i>Käibevara</i>		
Raha ja pangakontod	322,9	590,8
Maksunõuded	149,9	150,2
Muud nõuded ja ettemaksed	305,3	115,0
Varud	9,9	13,8
<i>Käibevara kokku</i>	788,0	869,8
<i>Põhivara</i>		
Osalused sihtasutustes	12,7	12,7
Osalused tütarettevõtjates	16,2	16,2
Pikaajalised finantsinvesteeringud	0,4	0,4
Pikaajalised maksunõuded	1,2	0,2
Pikaajalised ettemaksed	1,4	0
Kinnisvarainvesteeringud	429,1	472,9
Materiaalne põhivara	12159,1	11224,9
<i>Põhivara kokku</i>	12620,1	11727,3
Varad kokku	13408,1	12597,1

Kohustused

Lühiajalised kohustused

Võlad tarnijatele	314,1	130,0
Võlad töövõtjatele	170,5	189,6
Muud kohustused ja saadud ettemaksed	71,8	70,1
Laenukohustused	60,9	55,1
<i>Lühiajalised kohustused kokku</i>	617,3	444,8

Pikaajalised kohustused

Võlad tarnijatele	10,8	12,0
Laenukohustused	1450,4	1508,3
<i>Pikaajalised kohustused kokku</i>	1461,2	1520,3
<i>Kohustused kokku</i>	2078,5	1965,1

Netovara

Reservid	0	8,3
Akumuleeritud ülejääk	10653,6	10763,6
Aruandeperioodi tulem	676,0	-139,9
<i>Netovara kokku</i>	11329,6	10632,0
Kohustused ja netovara kokku	13408,1	12597,1

Konsolideerimata tulemiaruanne

tuhandetes eurodes koma kohaga

	2012	2011
Tegevustulud		
Saadud toetused	3203,9	1892,6
Maksud	1749,0	1623,8
Kaupade ja teenuste müük	175,4	182,4
Muud tulud	62,7	57,1
Tegevustulud kokku	5191,0	3755,9
Tegevuskulud		
Tööjõukulud	-1791,6	-1846,2
Majandamiskulud	-1054,6	-932,2
Antud toetused	-378,2	-390,3
Põhivara amortisatsioon	-738,0	-489,3
Muud tegevuskulud	-508,2	-202,1
Tegevuskulud kokku	-4470,6	-3860,1
Tegevustulem	720,4	-104,2
Finantskulud		
Intressikulud	-44,9	-37,0
Tulu hoiustelt ja väärtpaberitelt	0,5	1,3
Finantskulud kokku	-44,4	-35,7
Aruandeperioodi tulem	676,0	-139,9

Konsolideerimata rahavoogude aruanne

tuhandetes eurodes koma kohaga

	2012	2011
Rahavood põhitegevusest		
Tegevustulem	720,4	-104,2
Korrigeerimised		
Põhivara amortisatsioon	738,0	489,3
Käibemaksukulu põhivara soetuselt	334,2	39,4
Saadud sihtfinantseerimine põhivara soetuseks	-1578,6	-247,6
Kasum/kahjum põhivara müügist	-0,5	-2,0
Antud sihtfinantseerimine põhivara soetuseks	31,4	11,1
Kokku korrigeeritud tegevustulem	244,9	186,0
Käibevarade netomuutus	-28,9	-5,5
Kohustuste netomuutus	16,1	-29,6

Kokku rahavood põhitegevusest	232,1	150,9
Rahavood investeerimistegevusest		
Tasutud põhivara soetamisel	-935,9	21,3
Tasutud kinnisvarainvesteeringute eest	-2,6	0
Laekunud põhivara müügist	0,8	2,0
Laekunud sihtfinantseerimine põhivara soetuseks	565,3	-4,7
Makstud sihtfinantseerimine põhivara soetuseks	-31,1	-11,1
Laekunud intressid ja muu finantstulu	0,5	1,3
Kokku rahavood investeerimistegevusest	-403,0	8,8
Rahavood finantseerimistegevusest		
Laekunud laenu	380,0	0
Laenude tagasimaksed	-380,0	-9,5
Kapitalirendikohustuste tagasimaksed	-52,1	-53,2
Makstud intressid	-44,9	-37
Rahavood finantseerimistegevusest kokku	-97,0	-99,7
Puhas rahavoog	-267,9	60,0
Raha ja selle ekvivalendid perioodi algul	590,8	530,8
Raha ja selle ekvivalentide muutus	-267,9	60,0
Raha ja selle ekvivalendid perioodi lõpul	322,9	590,8

Konsolideerimata netovara muutuste aruanne

tuhandetes eurodes koma kohaga

	Reservid	Akumuleeritud ülejääk	Kokku netovara
Saldo seisuga 31.12.2010	8,3	10727,5	10735,8
Varade ümberhindlus		36,1	36,1
Aruandeperioodi puhastulem		-139,9	-139,9
Saldo seisuga 31.12.2011	8,3	10623,7	10632,0
Kassareservi likvideerimine	-8,3	8,3	0
Varade ümberhindlus		21,6	21,6
Aruandeperioodi puhastulem		676,0	676,0
Saldo seisuga 31.12.2012	0	11329,6	11329,6

Lisa 22 Selgitused eelarve täitmise aruande kohta

Eelarve täitmise aruanne on koostatud vallavalitsuse kui juriidilise isiku kohta.

2012.aasta esialgset eelarvet on täiendatud kahe lisaeelarvega kokku 782,8 tuhande euro võrra.

Põhitegevuse tulused suurendati kokku 121,0 tuhande euro võrra. Maksude parema laekumisega lisati eelarvesse 80,0 eurot maksutuluseid. Ka võeti eelarvesse aasta jooksul laekunud sihtotstarbelisi toetusi kokku 25,0 tuhat eurot.

Põhitegevuse kulutusi suurendati 46,1 tuhande euro võrra. Enim vahendeid, 28,0 tuhat eurot, lisati teede ja tänavate hooldusele tingituna suurematest lumetõrjekulutustest. Ka spordihoone reale lisati 21,6 tuhat eurot. Nimelt lisati siia spordihoone kasutusrendi ja intresside käibemaksu osa ja töajookulusesse lisati vahendeid juhatajale seoses tööülesannete suurenemisega ja administraatoritele ametikoha viimiseni täismahuni. Lasteaiale Krõll suunati lisaeelarvest küttekulude katmiseks 11,0 tuhat, kuna küttehinnatase oli jäetud 2010.aasta tasemele ja töajookuludeks 0,7 tuhat eurot töötajate kvalifikatsiooni tõstmiseks. Kommunaalmajanduse haldamise reale lisati 10,0 tuhat eurot. Siia toodi üle investeerimisossa planeeritud vahendid, kuna tehtud remonditööd jäid alla kapitaliseerimise piiri ja lisatud on vahendid endise Tihemetsa põhikooli hoone hooldamiseks. Seoses abivajajate arvu kasvuga on 8,8 tuhat eurot lisatud eakatele osutatud teenuste reale. Seoses Tihemetsa põhikooli sulgemisega, vähendati seda eelarverida 20,0 tuhande euro võrra. Tihemetsa spordihoone real on vähendatud personalikuluseid 16,4 euro võrra, kuna juhatajale planeeritud palgavahendid jäid kasutamata. Paljudele eelarveridadele on jagatud sihtotstarbelisi vahendeid.

Investeeringutegevuse tulused on kokku suurendatud 661,8 tuhande euro võrra ja kulutuste osa 748,0 tuhande euro võrra. EAS kandis gümnaasiumi staadioni renoveerimisprojekti katteks 611,8 tuhat eurot ja Kultuuriministeerium Tihemetsa spordihoone lastebasseinile 50,0 tuhat eurot. Omavahenditena lisas vald Kilingi-Nõmme Veetötlusjaamale 115,1 tuhat eurot. Investeeringutegevusest viidi spordihoone rendimaksude käibemaksukulud põhitegevuse alla.

Saarde valla lõplik eelarvemaht oli 2012.aastal koos põhitegevuse, investeeringutegevuse ja finantseerimistehingutega 4,8 miljonit eurot (2011.a. 4,0 miljonit eurot). Põhitegevuse tulused laekus planeeritust rohkem 1,9%, seejuures füüsilise isiku tulumaksu laekus 2,6% lõplikust eelarvest enam. Vähem planeeritust laekus teistelt omavalitsustelt õpilaskoha eest, hooldekodu teenuste eest. Põhitegevuse kulused tehti kokku 3,3 miljoni euro eest, s.o. 6,8% ehk 226,0 tuhat eurot vähem planeeritust. Enim jäi kasutamata toimetulekutoetuste ja sotsiaaltoetuste osutamise teenuste vahendeid summas 44,3 tuhat eurot, mis viidi 2013.aasta eelarvesse. Gümnaasiumil jäi kasutamata 32,8 tuhat eurot eelarvevahendeid, s.h. 6,8 eurot palgavahendeid seoses kaadrimuudatustega. Ülejäänud jäi kasutamata põhiliselt kütte- ja elektrikulude kokkuhoiu arvelt. Riigipoolseid hariduseraldisi jäi gümnaasiumil kasutamata 29,1 tuhat eurot, mis on samuti üleviidud 2013.aasta eelarvesse. Reservfondi kasutamata jääk oli 24,3 tuhat eurot. Ülejäänud eelarveridade kasutamata vahendite jäägid olid väiksemad. Ülekulused põhitegevuse kulude eelarveridadel ei esinenud. Põhitegevuse kulud moodustasid kogu eelarves kulutatud vahenditest 72,0%.

Investeeringutegevuse kulude täitmise osa oli 15,8 tuhande euro võrra väiksem planeeritust. Gümnaasiumi staadioni ehitus kujunes planeeritust 8,7 tuhat eurot odavamaks. Ka jäi vahendeid kasutamata Veelikse paisjärve projekti juures, kuna lõpptähtaeg liikus 2013.aastasse. Spordihoonel jäid kasutamata inventarisoetuseks mõeldud vahendid, kuna gümnaasium ei vajanud uut spordiinventari. Ülekulud esinesid veevarustuse ja gümnaasiumi investeeringute

real. Nimetatud kulutused kaeti põhitegevuse kulude osa samade ridade kasutamata vahendite arvelt.

Investeermistegevuse kulutused moodustasid kogu eelarve väljaminekutest 26,9% ja finantseerimistegevus 1,1%.

Saarde valla eelarve on tekkepõhine.

Põhitegevuse kulude eelarve täitmise osa kokku on 3297,3 tuhat eurot, mis saadud järgmiselt:

Põhitegevuse kulud kokku	4470,6	Lisa 21 tulemiaruanne
Põhivara amortisatsioon	-738,0	Lisa 21 tulemiaruanne
Riigipoolne raamatute finantseerimine	-7,0	Lisa 13
Käibemaksu kulu põhivara soetuselt	-334,2	Lisa 21 rahavoogude aruanne
Antud sihtfinants. põhivara soetuseks	-31,4	Lisa 21 rahavoogude aruanne
Perioodikuludesse suletud investeeringud	-60,6	
Perioodikuludesse suletud eelmiste perioodide investeeringud	-7,4	
Tasuta varad ja ebatõenäolised kulud	-1,2	
Puhkusereserv	6,5	

Eelarve investeermistegevuse kulud kokku on 1231,1 tuhat eurot, mis tuleneb järgnevast:

Varade soetus ja parendus kokku konso-
lideerimata

	1607,3	
Mitterahaline sihtfinantseerimine	-853,6	Lisa 13
Käibemaksu kulu põhivara soetuselt	334,2	Lisa 21 rahavoogude aruanne
Makstud sihtfinants.põhivara soetuseks	31,1	Lisa 21 rahavoogude aruanne
Makstud intressid	44,1	Lisa 12
Perioodikuludesse suletud investeeringud	60,6	
Perioodikuludesse suletud eelmiste perioodide investeeringud	7,4	
Finantseerimistegevus kokku	52,1 tuhat eurot	Lisa 21 rahavoogude aruanne

Reservfond moodustatakse vallaeelarve kinnitamisel vähemalt 1,0% ulatuses eelarve põhitegevuse kuludest.

Reservfondist raha eraldamine toimub vallavalitsuse korralduse või protokollilise otsuse alusel.

Eelarveaasta jooksul kasutamata jäänud reservfondi vahendid lähevad aasta lõpul moodustatavasse vabasse jääki. 2012.aasta reservfondi suuruseks oli **50 000** tuhat eurot

Reservfondi kasutamine 2012 eurodes

1. Vallavanemafondi valla autasudeks	4454
2. Teede ja tänavate korrahoiule lumetõrjeks	18 000
Sigaste-Kanaküla teetruubi remondiks	2730
3. Muusikakooli reale ahju remondiks	480

Kokku reservfondist suunamine:	25 664
Reservfondi jääk	24 336

Sõltumatu vandeaudiitori aruanne.

AUDIITORFIRMA KLEA

RÕUTLI 51 PÄRNU 80010

Tel +372 44 90 900
Faks +372 44 90 901
E-mail klea@klea.ee

SÕLTUMATU VANDEAUDIITORI ARUANNE

Saarde Vallavolikogule

Olene auditeeritud Saarde Vallavalituse ja tema valitseva mõju all olevate üksuste (edaspidi „grupp“) raamatupidamise aastaaruannet, mis sisaldab bilansil seisuga 31. detsember 2012, tulemiaruanne, netovara muutuste aruanne, rahavoogude aruanne ning eelarve tulude ja kulude tähtsuse aruanne eelsoodud kuupäeval lõppenud majandusaasta kohta, aastaaruande koostamisel kasutatud oluliste arvestuspõhimõtete kokkuvõtet ning muul selgitavaid lisasid. Auditeeritud raamatupidamise aastaaruanne on esitatud kehtivatel 15 kuni 50.

Juhikonna kohustus raamatupidamise aastaaruande osas

Juhikond vastutab raamatupidamise aastaaruande koostamise ja õiglase esitamise eest kooskõlas Eesti hea raamatupidamispraktikaga ning sellise sisekontrolli eest, mida juhikond peab vajalikuks, et võimaldada pettusest või veast tuleneva olulise väärtkahjustamiseta raamatupidamise aastaaruande koostamist.

Vandeaudiitori kohustus

Meie kohustus on avaldada oma auditi põhjal arvamust selle raamatupidamise aastaaruande kohta. Viisime oma auditi läbi kooskõlas rahvusvahelise auditeerimisstandarditega (Eesti). Nende standardite kohaselt on nõutav, et oleme kooskõlas eetikakoodeksi ning planeerime ja viime auditi läbi omaandemaks põhjendatud kindluse selle kohta, kas raamatupidamise aastaaruande on olulise väärtkahjustamiseta.

Audit hõlmab raamatupidamise aastaaruandes esitatud arvutajate ja arvutuskustatud informatsiooni kohta auditi tõendusmaterjali hankimiseks vajalike protseduuride läbiviimist. Valitud protseduurid sõltuvad vandeaudiitori otsustusest, sealhulgas hinnangust riskidele, et raamatupidamise aastaaruande võib sisaldada pettusest või vigadest tulenevat olulist väärtkahjustamist. Nende riskihinnangute tegemisel võtab vandeaudiitor arvesse sisekontrolli, mis on relevantne majandusüksuse raamatupidamise aastaaruande koostamisel ja õiglase kajastamisel, kavandamaks arvad tingimustes asjakohaseid auditiprotseduure, kuid meie arvamus avaldamise eesmärgil majandusüksuse sisekontrolli tulemuslikkuse kohta. Audit hõlmab samuti juhikonna poolt kasutatud arvestuspoliitika asjakohasuse ja teatud arvestushinnangute põhjendatuse ning ka raamatupidamise aastaaruande üldise esitusviisi hindamist.

Usume, et auditi tõendusmaterjal, mille oleme hankinud, on piisav ja asjakohane uluse andmiseks meie audititavamusele.

Arvamus

Meie arvates kajastab kasutatud konsolideeritud raamatupidamise aastaaruande kõigis olulistes osades õiglaselt grupi finantsseisundi seisuga 31. detsember 2012 ning sellel kuupäeval lõppenud majandusaasta konsolideeritud finants tulemust, konsolideeritud rahavoogusid ja eelarve tähtsuse kooskõlas Eesti hea raamatupidamispraktikaga.


Vandeaudiitor Kalle Lahe
vandeaudiitori number 55
Auditorfirma Klea OÜ
tegevusluba number 18

Pärnu, 31. mail 2013

An Independent Firm in association with Moore
Stephens International Limited, members in
principal cities throughout world

Allkirjad majandusaasta aruandele

Konsolideerimisgrupi majandusaasta aruande on koostanud Saarde Vallavalitsus.

Aruande juurde kuulub sõltumatu vandeaudiitori aruanne ning Saarde vallavalitsuse otsus aruande heakskiitmise kohta.

Vallavanem Kalle Song

17.05.2013