

**SAARDE VALLA  
KONSOLIDEERIMISGRUPI  
MAJANDUSAASTA ARUANNE**

Aruandeaasta algus	01.01.2010
Aruandeaasta lõpp	31.12.2010
Avaliku sektori üksus	Saarde Vallavalitsus
Registrikood	75033454
Tänav	Nõmme 22
Linn	Kilingi-Nõmme
Vald	Saarde
Postiindeks	86304
Maakond	PÄRNUMAA
Telefon	+372 449 0135
Faks	+372 449 0164
e-posti aadress	<a href="mailto:info@saarde.ee">info@saarde.ee</a>
Veebilehe aadress	<a href="http://www.saarde.ee">www.saarde.ee</a>
Audiitor	Audiitorfirma KLEA OÜ
Põhitegevus	omavalitsuse tegevus hooldusraviteenus vee - ja kanalisatsiooniteenus

## Sisukord

Tegevusaruanne .....	3
Konsolideerimisgrupi raamatupidamise aastaaruanne .....	15
Konsolideeritud bilanss .....	15
Konsolideeritud tulemiaruanne.....	16
Konsolideeritud rahavoogude aruanne .....	17
Konsolideeritud netovara muutuste aruanne .....	18
<b>Lisa 1 Konsolideerimisgrupi raamatupidamise aastaaruande koostamisel kasutatud arvestuspõhimõtted .....</b>	<b>19</b>
<b>Lisa 2 Konsolideerimisgruppi kuuluvad üksused.....</b>	<b>25</b>
<b>Lisa 3 Raha.....</b>	<b>26</b>
<b>Lisa 4 Maksunõuded ja maksutulud.....</b>	<b>26</b>
<b>Lisa 5 Muud nõuded ja ettemaksed .....</b>	<b>26</b>
<b>Lisa 6 Varud.....</b>	<b>27</b>
<b>Lisa 7 Pikaajalised finantsinvesteeringud .....</b>	<b>27</b>
<b>Lisa 8 Pikaajalised ettemaksed.....</b>	<b>27</b>
<b>Lisa 9 Kinnisvarainvesteeringud.....</b>	<b>27</b>
<b>Lisa 10 Materiaalne põhivara.....</b>	<b>28</b>
<b>Lisa 11 Muud kohustused ja saadud ettemaksed .....</b>	<b>30</b>
<b>Lisa 12 Laenukohustused.....</b>	<b>30</b>
<b>Lisa 13 Saadud toetused.....</b>	<b>31</b>
<b>Lisa 14 Kaupade ja teenuste müük.....</b>	<b>33</b>
<b>Lisa 15 Muud tulud .....</b>	<b>34</b>
<b>Lisa 16 Tööjõukulud.....</b>	<b>34</b>
<b>Lisa 17 Majandamiskulud .....</b>	<b>35</b>
<b>Lisa 18 Antud toetused.....</b>	<b>36</b>
<b>Lisa 19 Muud tegevuskulud.....</b>	<b>37</b>
<b>Lisa 20 Tehingud seotud osapooltega .....</b>	<b>37</b>
<b>Lisa 21 Konsolideerimata finantsaruanded .....</b>	<b>39</b>
Konsolideerimata bilanss.....	39
Konsolideerimata tulemiaruanne.....	40
Konsolideerimata rahavoogude aruanne .....	40
Konsolideerimata netovara muutuste aruanne.....	41
Eelarve täitmise aruanne.....	42
Saarde valla 2010.a. reservfondi kasutamine .....	47
Sõltumatu vandeaudiitori aruanne .....	49
Allkirjad majandusaasta aruandele .....	50

## Tegevusaruanne

Saarde vald moodustus pärast 2005.a. toimunud kohalike omavalitsuste volikogude valimistulemuste väljakuulutamist endiste Kilingi-Nõmme linna, Saarde ja Tali valla ühinemise tulemusel.

Vallakeskuse kaugus Pärnust on 40 km, Viljandist 50 km, Valgast 100 km. Valla naabriteks on Häädemeeste ja Surju vald Pärnumaal, Kõpu, Halliste ja Abja vald Viljandimaal ning lõunas Läti Vabariik.

### 1)Vallavanema pöördumine

Saarde valla 2010.aasta eelarvepoliitika märksõnadeks olid jätkusuutlikkus, konservatiivsus, tasakaalukus ja säästlikkus.

2010.aasta eelarve koostamise aluseks olid vähenenud laekumised, omafinantseeringute vajadus kaasfinantseerimisel ning vajadus ratsionaalses mahus uuendada infrastruktuure ja hoida töös sotsiaaltaristu.

Suuremahulisemad investeeringud olid seotud omaosalusega ühisvee- ja kanalisatsiooni jätkuval väljaehitusel ning ettevalmistused uute projektide(staadion, uus veehaare) käivitamisel.

Märkimisväärse osa eelarvekuludes võtab jätkuvalt haridusasutuste ülalpidamine, eraldi tuleb 2010.aasta juures märkida suuri kulusid teede korrashoiuks seoses erakordsete lumeoludega.

Valla eelarve koostamise ja täitmise aluseks on olnud valla arengukava, arengukava rakenduskava ning Saarde Vallavolikogu otsused.

Valla eelarvepoliitika on suunatud jätkusuutlikule arengule ka 2011.aastal.

### 2)Konsolideerimisgrupi koosseis

Käesolev majandusaasta aruanne on koostatud konsolideerimisgrupi kohta, kuhu kuuluvad järgmised üksused:

#### Saarde Vallavalitsus - konsolideeriv üksus

Allüksuse nimetus	Töötajate keskmine arv majandusaastal	Töötasude kogusumma majandusaastal (tuhandetes kroonides)
1.Vallavalitsus	19,27	3076
2.Tihemetsa spordikompleks	3,71	383
3.Kilingi-Nõmme spordihoone	5,41	491
4.Kilingi-Nõmme muusikakool	7,55	787
5.Kilingi-Nõmme raamatukogu	2,5	244
6.Allikukivi raamatukogu	1,5	131
7.Tali raamatukogu	1	95
8.Kilingi-Nõmme klubi	5,06	369
9.Tali seltsimaja	1,39	120
10.Külakeskused	0,59	41
11.Lasteaed "Krõll"	28,56	2568
12.Tihemetsa lasteaed	0,91	122

Saarde valla 2010.a.  
majandusaasta aruanne

13.Tali lasteaed	3,13	276
14.Tihemetsa põhikool	17,01	2015
15.Tali põhikool	14,25	1662
16.Kilingi-Nõmme Gümnaasium	71,77	8633
17.Tihemetsa Hooldekodu	4,0	314
18.Päevakeskused	4,0	235
19.Koduteenused	4,0	265
<b>Kokku Saarde Vallavalitsus</b>	<b>195,61</b>	<b>21827</b>

**Konsolideeritud üksused**

Üksuse nimetus	Saarde valla osaluse määr %	Keskmine töötajate arv majandusaastal	Töötasude kogusumma majandusaastal (tuhandetes kroonides)
1.Saarde Kommunaal OÜ	100	21,9	1975
2.Kilingi-NõmmeTervise-ja Hoolduskeskus SA	100	27,1	2853

Konsolideerivast üksusest likvideeriti 2010.aastal Tihemetsa lasteaed. Muid muudatusi ei toimunud.

Konsolideerimisgrupi tegevjuhtkonna ja kõrgema juhtkonna liikmete arv ja aruandeaastal arvestatud tasud:

Vallavolikogu ja komisjonide liikmetele maksti hüvitusteks 272 tuhat krooni. Ühele vallavalitsuse liikmele maksti volikogu poolt määratud töötasudeks 305 tuhat krooni.

Saarde Kommunaal OÜ juhatus on üheliikmeline. Juhatajale arvestati aruandeaastal töötasusid 215 tuhat krooni.

SA Kilingi-Nõmme Tervise-ja Hoolduskeskuse juhtorganiteks on kolmeliikmeline nõukogu ja juhatus. Juhatus ja nõukogu liikmete tööd ei ole tasustatud.

Ülaltoodud tasud on arvestatud ilma sotsiaal-ja töötuskindlustusmakseteta.

Muid täiendavaid soodustusi tegev - ja kõrgema juhtkonna liikmed pole saanud. Samuti pole nende liikmetega seotud potentsiaalseid kohustusi.

3)Konsolideerimisgrupi tähtsamad finantsnäitajad

(tuhandetes kroonides)

	2010	2009	2008	2007	2006
<b>Bilansi näitajad</b>					
Varad aasta lõpus	208 446	194 812	144 681	106 904	92 520
Kohustused aasta lõpus	31 960	34 529	36 221	8330	7884

Saarde valla 2010.a.  
majandusaasta aruanne

Netovara aasta lõpus	176 486	160 283	108 460	98 574	84 636
<b>Tulemiaruaude näitajad</b>					
Tegevustulud	73 690	78 196	87 750	76 768	68 054
Tegevuskulud	71 732	76 276	79 165	69 458	60 400
Tulem	1498	833	8697	7651	7613
<b>Muud näitajad</b>					
Põhivarainvesteeringute maht	9186	7952	7141	11010	7469
Likviidsus*	1,76	1,68	1,63	1,58	1,84
Lühiajaline maksevõime**	2,25	2,05	2,07	2,16	2,39
Kohustuste osakaal varadest	15,33%	17,72%	25,03%	7,8%	8,5%
Laenukohustuste osakaal varadest	12,2%	13,7%	19,3%	2,07%	3,04%
<b>Piirmäärade täitmine konsolideerimata näitajate alusel</b>					
Laenukohustuste osakaal tuludest, millest on maha arvatud sihtfinantseerimine***	46,66%	44,82%	41,71%	3,78%	5,4%
Tagasimakstud laenukohustuste suhe tuludesse, millest on maha arvatud sihtfinantseerimine****	2,08%	1,36%	1,46%	1,33%	3,37%

\*Likviidsus – likviidsed varad(kassa, pank)/lühiajalised kohustused

\*\*Lühiajaline maksevõime – käibevara/lühiajalised kohustused

\*\*\*Laenukohustuste osakaal tuludest, millest on maha arvatud sihtfinantseerimine – valla-ja linnaeelarveseadusega kehtestatud näitaja, mille ülempiiriks on 60%; bilansilised laenukohustused aasta lõpuks / (kassapõhised tulud – kassapõhised saadud sihtotstarbelised eraldised (finantseerimine) eelarve täitmise aruande põhjal);

\*\*\*\*Tagasimakstud laenukohustuste suhe tuludesse, millest on maha arvatud sihtfinantseerimine - valla-ja linnaeelarveseadusega kehtestatud näitaja, mille ülempiiriks on 20%; aruandeaastal tagasi makstud laenukohustuste summa / (kassapõhised tulud – kassapõhised saadud sihtotstarbelised eraldised eelarve täitmise aruande põhjal).

Varade kasv võrreldes eelneva perioodiga on olnud 13,6 miljonit krooni, kusjuures käibevarad on vähenenud 2,2 miljoni krooni võrra ning põhivarade maksumus kasvanud 15,8 miljoni krooni võrra. Käibevaradest on 2,4 miljoni ulatuses vähenenud raha ja 0,2 miljoni krooni võrra suurenenud muud nõuded ja ettemaksud.

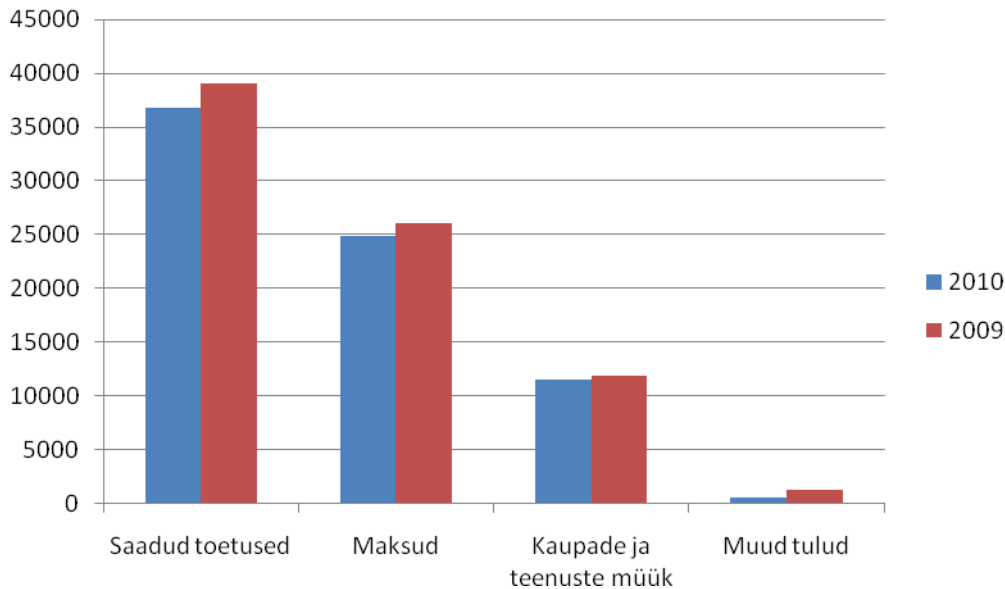
Soetuste ja parenduste arvelt on põhivarad kasvanud 9,1 miljoni krooni võrra, ümberhinnatud on varasid 14,7 miljoni krooni eest, mitterahalise sihtfinantseerimisena on varasid saadud 0,1 miljoni krooni eest ning amortisatsiooni, mahakandmiste ja müügi arvelt on varad vähenenud 8,1 miljoni krooni võrra.

Kohustused on vähenenud 2,6 miljoni krooni võrra. Lühiajaliste kohustuste osa on vähenenud 1,8 miljoni võrra. Pikaajaline kohustuste osa on vähenenud 0,8 miljoni võrra. Uusi laene ega muid pikaajalisi kohustusi pole soetatud.

Netovara on suurenenud 16,2 miljoni krooni võrra. Netovara suurenemist on mõjutanud varade ümberhindlus 14,7 miljoni võrra ning positiivne aruandeaasta tulem 1,5 miljonit krooni.

Tulemiaruaude näitajatest annavad ülevaate alljärgnevad graafikud:

Tegevustulud:



Tulemiaruaude näitajatest on tegevustulud vähenenud võrreldes eelneva perioodiga 4,5 miljoni krooni võrra, s.o. -5,8%.

Nagu ka näha ülaltoodud graafikul, on kõik tegevustulude liigid võrreldes eelneva perioodiga vähenenud.

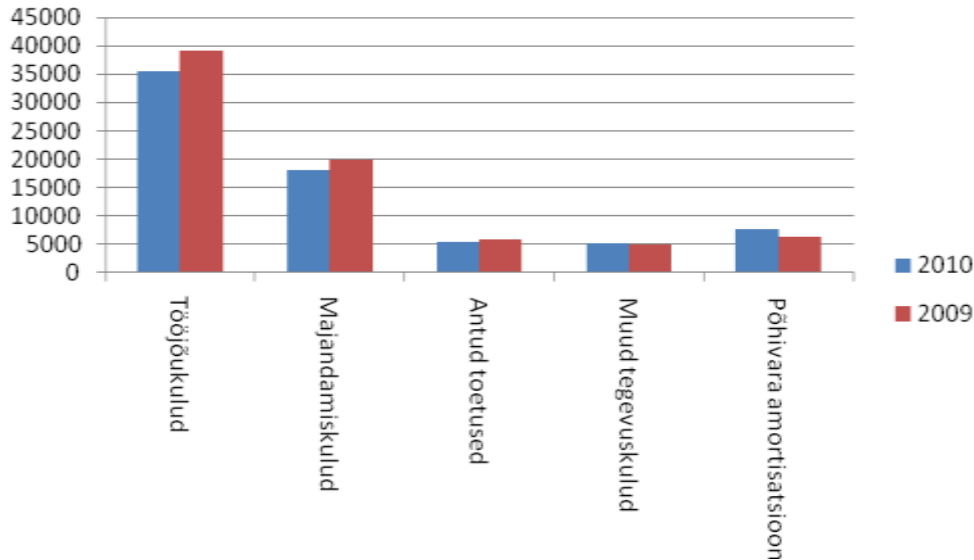
Suurima osakaaluga tulude hulgas on jätkuvalt toetused, mis on ka enim vähenenud – 2,2 miljoni krooni võrra.

Maksutulude laekumine vähenes eelneva perioodiga võrreldes 1,2 miljoni krooni võrra, mis on tingitud riigis valitsevast üldisest majandusolukorrast.

Kaupade, teenuste müük vähenes 0,2 miljoni krooni võrra. Nimetatud tulugrupis on enim vähenenud haridusalaste teenuste maht, mis omakorda on seoses laste arvu vähenemisega.

Muude tulude osakaal on oluliselt vähenenud seoses sihtotstarbeliste laekumistega eelneval aruandeperioodil.

Tegevuskulud:



Tegevuskulud, nagu ka tegevustulud, on samuti vähenenud võrreldes eelneva perioodiga 4,5 miljoni krooni võrra.

Enim on vähenenud tööjõukulud – 3,7 miljoni võrra s.o. 10,4%. Tööjõukulude vähenemine on seotud sellega, et 2010.aastal ei makstud jõulupreemiaid ega puhkustasude hüvitist. Samuti on pisut vähenenud keskmine töötajate arv. Vähenenud on ka majandamiskulud ja antud toetused, muud tegevuskulud ning põhivara amortisatsioon on suurenenud.

Likviidsusnäitaja on eelneva nelja aasta võrdluses stabiilselt pisut tõusnud ning hindamisskaalal on vastav näitaja üle 0,8 hea.

Lühiajaline maksevõime on samuti paranenud ja olnud võrreldavatel aastatel üle kahe. Tänapäeval peetakse heaks näitajaks vähemalt 1,6.

Kohustuste osakaal varadest näitab kui suurt osa varadest finantseeritakse laenatud vahenditega. Meil on nimetatud näitaja 15,33% (ei tohiks olla suurem kui 60%). Võrreldes eelneva perioodiga on kohustuste osakaal vähenenud 2,4%.

Laenukohustuste suhe varadesse on samuti vähenenud.

Konsolideerimata laenukohustuste näitaja on suurenenud 1,84%, moodustades 46,66% (ülempiir 60%). Laenukohustused on küll vähenenud, kuid ka eelarvetulude maht on vähenenud.

#### 4) Ülevaade üldisest majanduskeskkonnast

Eesti majanduse kriisist taastumine on toimunud oodatust kiiremas tempos. Kasvu vedav ekspordisektor löikab kasu tugevast välisõudlusest ning paranenud konkurentsivõimest, mis tuleneb tootlikkuse suurendamisele suunatud ettevõtete sisestest ümberkorraldustest ning kulukärbetest. Inimese kindlustunde tõus on aidanud kaasa sisenõudluse kosumisele, mis järkjärgult suurendab tarbimise- ja investeerimisvõime osatähtsust majanduskasvus.

Eesti majanduse kasv ulatus 2010.aastal 3,1%ni. Prognoosi kohaselt kasvab majandus nii 2011. kui 2012.aastal 4%. Majanduse peamiseks kasvumootoriks jääb eksport.

Majanduskasvule vaatamata leidub endiselt ridamisi ebakindluse ilminguid. Nii näiteks on tööpuudus väga suur, investeerimistegevus pole taastunud ning laenuaktiivsus pole samuti veel hoogustunud. Ka välisinvestorite huvi Eesti vastu on maksebilansi andmetel jäänud seni tagasihoidlikuks, kuigi riigireiting on paranenud.

Eesti töajouturg on alates 2009.aasta lõpust tasapisi elavnenud. Sellele vaatamata polnud uute töökohtade loomine 2010.aasta esimesel poolel veel nii kiire, et töötus oleks märgatavalt vähenenud. Aasta teisel poolel väheneb tööpuudus märksa enam, ent pikaajaline töötus kasvab sellegipoolest ka 2011.aastal. 2011.aasta kokkuvõttes on oodata tööhõive suurenemist võrreldes 2010.aastaga 2,2% võrra. Töajoudluse suurenendes väheneb tööpuudus 2011.aastal 13,5%ni. Seoses töökoormuse suurenemise ja ettevõtete finantsseisu paranemisega võib keskmise palga kasv ulatuda 3,5%ni. Kuid seni kuni sisenõudlus püsib nõrk, ei ole ka üldist kiiret palgakasvu majanduses oodata.

Tarbijahinnad tõusevad 2011.aastal 4,5%. Väliskeskonnast tulenevate hinnatõusurvetega tõttu on inflatsioon käesoleval aastal kiirenemas. Toidu ja kütuste maailmaturu hinnad on kõrgel tasemel, mis on kiirelt üle kandunud ka siinsetesse jaehindadesse. Toit annab hinnanguliselt poole 2011.aasta 4,5%lisest inflatsioonist. 2012.aastal võib oodata inflatsiooni pidurdumist eelkõige maailmaturu hindade eeldatava stabiliseerumise tõttu. Maailmamajandus on küll tagasi kasvuteel, kuid finants- ja eelarvekriisi mõju annab endiselt tunda. Seetõttu on väliskeskond aldis uutele tagasilöökidele. Eesti majanduse väljavaade on aastatagusega võrreldes paranenud, kuid ebakindlus pole veel kadunud.

##### 5) Ülevaade konsolideerimisgrupi üldistest arengusuundadest

Saarde valla pindala on 706,9 km<sup>2</sup>, olles pindalalt Pärnu maakonna suurim omavalitsus.

Vald jaguneb asulateks, milleks on vallasisene linn Kilingi-Nõmme, Tihemetsa alevik ja 23 küla. Saarde vald on turvaline, puhta ja metsarikka looduskeskkonnaga piirkond, väärtustatud geograafilise ja kultuuritraditsioonide omapäraga, kus Kilingi-Nõmme linn kui vallasisene linn on kujunenud Edela-Eesti tõmbekeskuseks.

Elanike arv 31.12.2010.a. seisuga oli 4552. Võrreldes sama perioodiga aasta tagasi on elanike arv vähenenud 77 inimese võrra. 2010.aastal on registreeritud 49 sündi ja 74 surma, mis näitab, et iive on negatiivne.

2009.aasta detsembri lõpu seisuga oli ametlikult registreeritud töötuid 226, 2010.aasta lõpu seisuga 186. Tegelik töötute arv on aga palju suurem. Elanike arvu jätkuv langus pidurdab omavalitsusüksuse tulubaasi kasvu ning üldist arengut.

Vald on innovatsiooni ja ettevõtlust toetav omavalitsus, kuid napib ettevõtlike inimesi, kes suudaksid oma äri rajada. 2010.aasta eelarvesse olid planeeritud esmakordselt toetused ettevõtluse arendamiseks kohapeal, samuti on võimalus toetusi taotleda ka 2011.aastal.



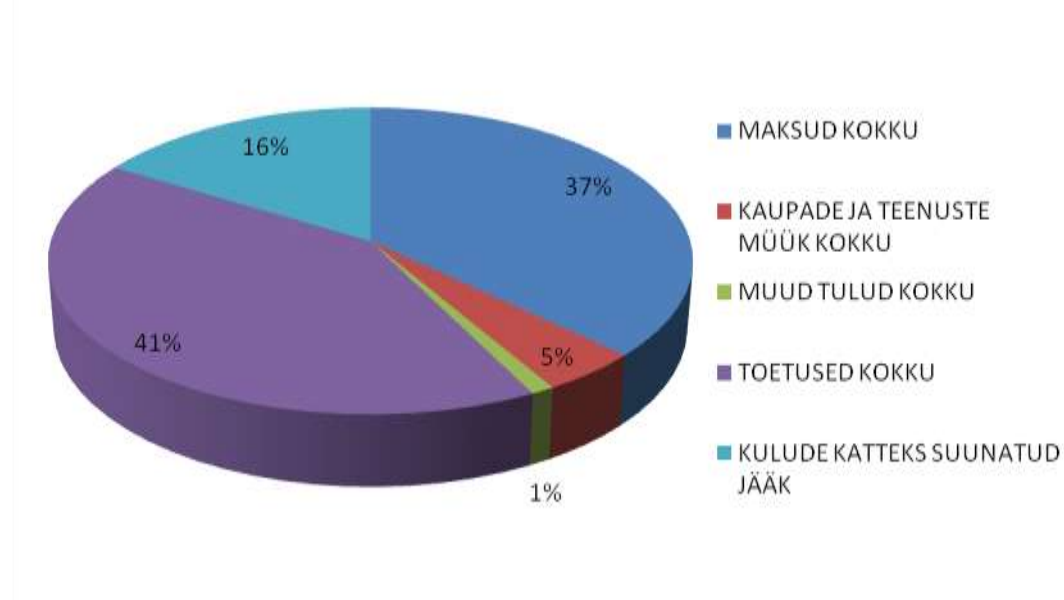
Saarde Vallavalitsuse kui omavalitsusüksuse peamiseks ülesandeks on iseseisvalt korraldada ja juhtida kohalikku elu, lähtudes elanike õigustatud vajadustest ja huvidest ning arvestades valla arengu iseärasusi.

Saarde valla lõplik eelarvemaht oli 2010.aastal 66,0 miljonit krooni(2009.a. 81,8 miljonit krooni). Tulusid laekus planeeritust rohkem 2,3%, kulusid tehti 58,9 miljoni eest, s.o. 89,3% eelarvest.

Kõik esmased funktsioonid said täidetud ning allasutused ning muud eelarveüksused suhtusid eelarvevahendite kasutamisse äärmise kohusetundega. Kuid siiski on tulude järsk vähenemine põhjustanud selle, et eelarvesse on suunatud kõik varasemad reservid. 2011.aasta eelarve planeerimisel vähendati kulusid võimalusel vähemalt 5% ulatuses.

Tulude ja kulude struktuurist 2010.a. annavad ülevaate alljärgnevad graafikud:

Eelarve tulud 2010



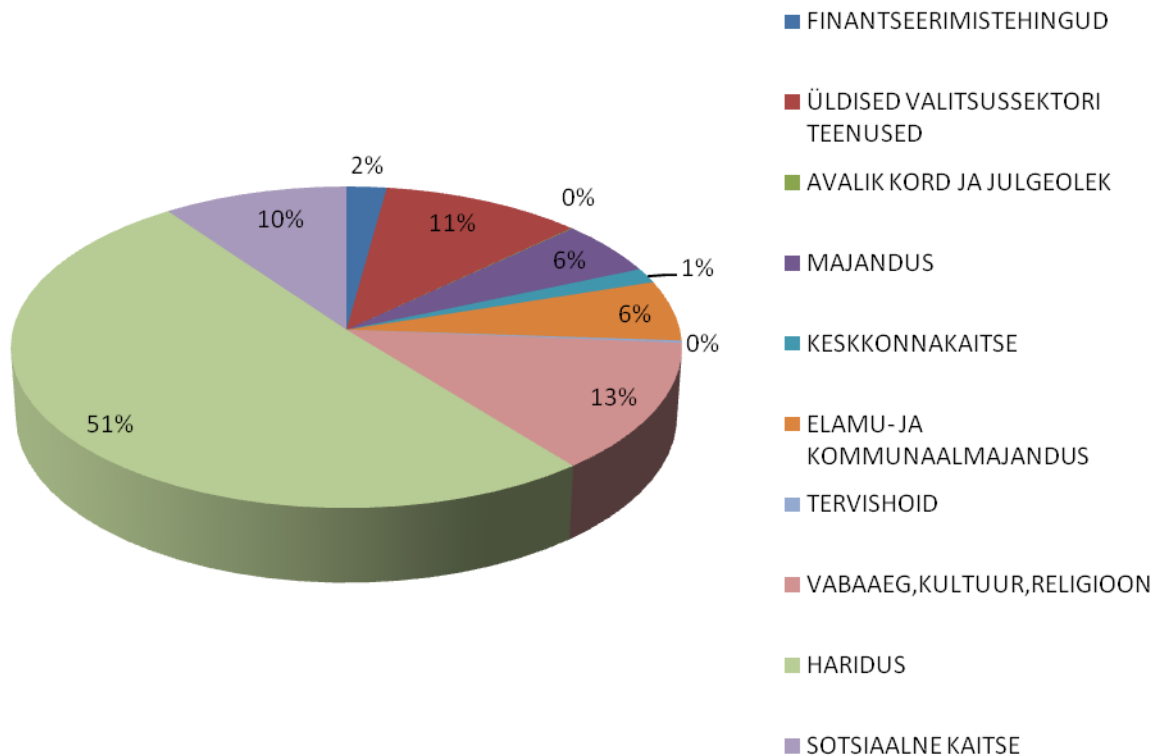
Võrreldes eelneva aruandeperioodiga on maksutulude laekumine vähenenud 5,8%, mis on tingitud halvast majandussituatsioonist ja tööpuuduse kasvust.

Kaupade ja teenuste müügist on saadud tulusid 10,4% planeeritust rohkem. Enam on laekunud tulu teistelt omavalitsustelt nii koolile kui ka lasteaiale. Kõige tagasihoidlikumalt laekus tulusid spordihoone kasutamisest. Ilmselt on majandussurutis avaldanud mõju ka vabaaja tegevustele.

Muude tulude osas on ülelaekumise % 9,4. Planeeritust palju rohkem on laekunud tulu loodusressursside kasutamisest.

Kõige suurema osa eelarve tuludest, 41%, moodustavad mitmesugused toetused. See näitab ka seda, et põhiliste omavabatulude(tulu-, maa- ja ressursimaks) tase on võrdlemisi madal.

Eelarve kulud 2010



Eelarve kuludest moodustavad kõige suurema osa jätkuvalt kulud haridusele – 51%.

Saarde vallas tegutsevad 2 lasteaeda - Tali lasteaed ja Kilingi-Nõmme lasteaed “Krõll”, kaks põhikooli - Tihemetsa Põhikool ja Tali Põhikool ning Kilingi-Nõmme Gümnaasium. Tihemetsa lasteaed lõpetas tegevuse Saarde Vallavolikogu otsuse alusel 01.06.2010. Piirkonna lastel on võimalus omandada alusharidus Kilingi-Nõmme lasteaias “Krõll”.

Kilingi-Nõmme Gümnaasiumis on 395 õpilast, 44 pedagoogi ja 21 klassikomplekti. Kilingi-Nõmme Gümnaasium on maakonnas tunnustatud jätkusuutlik kool. Kilingi-Nõmme Gümnaasium on traditsioone hoidev, teadmisi, keskkonnahoidu, säästlikkust väärtustav ja tahet kasvatav õppe- ning loomekeskkond, kus võimaldatakse õpilase mitmekülgset arenemist. Eesmärgiks on ka kindlasti meelitada gümnaasiumiastmesse õppima noori väljastpoolt omavalitsuse territooriumi, selleks pakkudes heal ja kvaliteetsel tasemel õpilaskodu teenust. Gümnaasiumi õpikeskkonna parandamiseks investeeriti 2010. aastal mööbli ja muu inventari soetamiseks ning kanalisatsioonitorustiku ja tulekindlate vaheuste ehituseks 266 tuhat krooni. 2011.aastasse on planeeritud õpilaskodu soojustamine, milleks saadakse vahendeid riigilt. Samuti on 2011.aastal kavas gümnaasiumi staadioni projekteerimine.

Tali põhikoolis on 39 õpilast, 11 pedagoogi ja 5 klassikomplekti. Probleemiks on jätkuvalt esimesse klassi astuvate õpilaste vähenenud arv (2010.aasta sügisel astus I klassi ainult üks õpilane), mis tingib ka õpilaste üldarvu vähenemise.

2010.aastal ehitati Tali põhikooli ja lasteaia juurde mänguväljak, milleks kulutati kokku 875 tuhat krooni, sh. valla osalus 48 tuhat krooni.

Samuti koostati Tali kooli pargi rekonstrueerimise projekt maksumusega 137 tuhat krooni.

2011.aastal on plaanis Tali park rekonstrueerida. Valla omaosaluseks oleks 350 tuhat krooni ja 4,3 miljonit saadakse KIK-i kaudu.

Tihemetsa Põhikoolis on 50 õpilast, 15 õpetajat, 6 klassikomplekti. Probleemiks, nii nagu Tali Põhikoolis, on esimesse klassi astuvate laste vähenenud arv, mis põhjustab ka õpilaste üldarvu vähenemise ja seega ka riigipoolse rahastamise vähenemise.

Kilingi-Nõmme lasteaia "Krõll" on 112 lasteaia kohta, millest on täidetud 96, õpetajaid on 16. 2010.aastal teostati Kilingi-Nõmme lasteaia "Krõll" kahe rühmaruumi WC-de remont, milleks kulutati 194 tuhat krooni.

2011.aasta eelarves on eraldatud lasteaia piirdeaia rajamiseks 203 tuhat krooni.

Tali lasteaia on 12 lasteaia kohta, millest on täidetud 12, õpetajaid on 2. Lasteaed asub Tali põhikooliga ühes majas.

Vabaajale, kultuurile, spordile on kogu eelarvest suunatud 13 %.

2010.aastal muutus sporditegevuse rahastamine valla poolt enam klubide projektides osalemise omaosalusega. Selle tulemusena laienesid Tihemetsa Motoklubi võimalused ja tingimused tegeleda Lauri krossirajal motosportiürituste korraldamisega. Valla osalus selles projektis oli 103 tuhat krooni.

2010.aastal toimusid Kilingi-Nõmme spordihoones Euroopa meistrivõistlused noortele koroonas, mille viis läbi ja tegeles finantside leidmisega vallas tegutsev MTÜ Sookuninga. Ka meie valla noored said Euroopa paremikuga oma oskusi proovile panna.

Vald võttis traditsiooniliselt osa Pärnumaa suve- ja talimängudest. Talimängude suuremate valdade grupis oli võidukas meie vald ja väiksemate organisatsioonide arvestuse parim meie vallas tegutsev spordiklubi Vaablane. Viimane arendab lisaks malele ka koroonat, kabe ja lauatenise vastu huvi tõstmist. Spordiklubi tegutseb Tihemetsa spordihoones.

MTÜ Saarde Spordiliit jätkas nüüdseks lõpetanud Jalgpalliklubi Vaprus tegevust. Korraldati kohapealseid võistlusi ja käidi ise võistlemas. Täna jätkab treeningutel käimist ligi 40 noort. On leitud rohkem rahalisi vahendeid erinevatest projektidest. Ka spordiklubi Saarde jätkas traditsiooniliste ürituste läbiviimisega. Väga populaarsed on olnud rammumehevõistlused ja triatlon. Saarde vald on püüdnud võimaluste piires erinevaid spordist huvitatud inimesi toetada.

2011.aastal on kavas alustada Tihemetsa spordikompleksi katlamaja rajamist, milleks on võimalus saada rahalisi vahendeid väljastpoolt.

2010.aastal toetati Saarde valla eelarvest erinevaid kodanikualgatusi. Eelkõige katsuti jätkata väljakujunenud traditsioone.

Kultuurisektoris algas aasta traditsioonilise metsalaulu konkursiga. Läbi aasta on toimunud senioride tantsu- ja lauluõhtud. Kandvamateks suveüritusteks olid maakondlik laste laulupäev, linnapäevad mitmesuguste tegevuste ja üritustega, Schillingi festival. Ka külaseltsid on oma

initsiatiivil läbi viinud mitmesuguseid üritusi. Aktiivsemad eakad on korraldanud ühisekursioone mööda Eestimaa kaunimaid paiku.

Käsitööhuvilistest paistsid oma käsitööde ja näitustega enim silma MTÜ Iiris Allikukivilt. Ka Tihemetsa päevakeskuse juures tegutsevate portselanimaalijate töid võis näha näitusmüükidel.

Külaseltside liidrid tegid ühisõppepäeva Häädemeestele, kus vaeti ja uuriti sarnaste seltsingute tegemisi.

Kilingi-Nõmme Muusikakoolis on õpilasi 64, õpetajaid 9 ja õpperühmi 8. Muusikakooli õpilased on osalenud mitmetel konkurssidel kodus ja välismaal.

2011.aasta eelarvesse on planeeritud muusikakooli puukuuri ehitus 94 tuhande krooni ulatuses.

10% eelarvest kasutati sotsiaalseks kaitseks. Sotsiaalse kaitse vallas on palju ära tehtud sotsiaalse kaitse arendamiseks.

Endiselt tegutsevad 2 päevakeskust, mis on hästi kasutamist leidnud nii vanemate inimeste kui laste hulgas. Päevakeskustes tegutsevad mitmed huviringid. Päevakeskustele kulutati kokku 607 tuhat krooni.

Vallal on olemas hooldekodu, kus on 10 kohta. Täidetud oli aasta jooksul vaid keskmiselt 7,3 kohta, s.h Saarde valla elanikke nende hulgas 4.

Eelarves on ettenähtud toetused erinevatele sotsiaalsetele gruppidele, koduhooldus abivajajatele. Ka maksab vald hooldusteenuse eest hooldusasutustele.

2011.aastal jätkab vald eelnevaga samal tasemel sotsiaalse kaitse teenuse pakkumist. Mõningaid ümberkorraldusi on tehtud toetuste maksmise korras.

Majandusele, keskkonnakaitsele ning elamu - ja kommunaalmajandusele kulutati eelarvest kokku 14%.

2010.a.kulutati teede korrashoiule 2,7 miljonit krooni, sh. ainuüksi lumetõrjele 997 tuhat krooni. Kruusa veeti valla teedele 3200 m<sup>3</sup>. Ehitati planeeringukohaselt Loigu tänav. Paljudel teelõikudel teostati kohtpindamist. Peale teede remonditi hulgaliselt teetruupe.

Elamu-ja kommunaalmajanduses oli prioriteediks valla ühisvee - ja kanalisatsioonisüsteemide rekonstrueerimine ja uuendamine. 2010.aasta jaanuaris kuulutati välja uus riigihange ÜVK rekonstrueerimiseks Kilingi-Nõmme kesklinnas. Hanke võitjaks kuulutati Merko Ehitus AS ja Merko Infra AS ühispakkumus. Tööd läksid maksma 10,4 miljonit krooni. KIK-i osalus oli 8,5 miljonit ja valla osalus 1,9 miljonit krooni.

2011.aasta eelarves on ettenähtud vahendeid 400 tuhat krooni Kilingi-Nõmme linnas sadevete ärajuhtimise kraavitiste tegemiseks. Ka on planeeritud Kilingi-Nõmme linna veetõotlusjaama rajamiseks omaosalusena 2,4 miljonit krooni. Veelikse paisjärve ja paisu rekonstrueerimisel on planeeritud valla osaluseks 259 tuhat krooni.

Hajaasustuse veeprogrammi raames saadi toetusena 100 tuhat krooni ja vallal oli kohustus samaväärselt toetust pakkuda seitsmele toetuse taotlejale veeprobleemide lahendamiseks.

Ka 2011.aastal on vald andnud garantii 50 tuhande krooni eraldamiseks hajaasustuse veeprogrammi toetusteks.

Valla tegevustulemiks kujunes 2010. aastal 1057 tuhat krooni kasumit (2009.a. 400 tuhat krooni kahjumit). Tulude laekumine vähenes eelneva perioodiga võrreldes 6,9%, kulud vähenesid aga

juba 9,3%. Ka eelseisvatel perioodidel tuleb kulude suurendamist vältida. Eelarve tasakaalustamiseks on kasutatud liigselt reserve.

Võlakoormus moodustas 2010.a.lõpu seisuga 46,66% puhastatud eelarvest, mis võimaldab kaugemas tulevikus suuremate projektide teostamiseks ka vähesel määral laenuvahendeid kasutada.

2011. aasta eelarve mahuks on 61,6 miljonit krooni, mis on 2010.aasta esialgselt eelarvest 3,1% väiksem. Investeeringuteks on planeeritud 8,7% eelarve mahust, reservfondi aga arvatud 1,9% .

Saarde Kommunaali põhiliseks tegevusalaks on vee- ja kanalisatsiooniteenuste osutamine Saarde vallas. Lisaks pakkus Saarde Kommunaal 2010. aastal veel maastiku hoolduse ja korrashoiu teenust, autobusside transporti, autode ja traktorite teenust, saunateenust, tavandisaali kasutamist, hoonete ja objektide haldust ning korstnapühkimise teenust.

2010.aasta tulud kokku olid 6,1 miljonit krooni, sellest 5,1 miljonit (83,8%) olid müügitulud ja 1,0 miljonit ( 16,2%) äritulud.

Vee- ja kanalisatsiooniteenustelt saadud tulu moodustas 2010.a. müügituludest 31,1% ja oli summaliselt 1,6 miljonit. Teenust osutatakse elanikele ja asutustele Saarde valla piirkonnas.

Vee tarbimine võrreldes eelneva aruandeperioodiga on vähenenud. Ka veekao protsent on vähenenud, kuid on endiselt liiga suur. Torustikud on halvas seisukorras ja vajavad rekonstrueerimist.

739,3 tuhat krooni ehk 14,6% müügituludest moodustab asutustele ja elanikele edasimüüdiv elekter, kütteõli, soojusenergia ning muud ostetud materjalid ja teenustööd.

Saarde Kommunaal OÜ korraldab vastavalt lepingule valla õpilaste vedu ning tellimusreise. Bussiveoteenustelt saadav tulu moodustas kogu müügitulust 13,7%. Võrreldes eelneva perioodiga on teenuse tellimine vähenenud 4,7% ehk 28,9 tuhat krooni.

Kuna osäühing omab ise ja haldab ka Saarde vallale kuuluvaid hooneid ja objekte, siis saab ta ka rendi - ja üüritulu, mille osakaal müügitulust oli 4,9%. Muud müügiartiklid on väiksema osakaaluga.

Majandusaasta vältel osteti juurde põhivara 148,6 tuhande krooni eest ja mitterahalise sihtfinantseerimisena saadi vallalt teehövel maksumusega 81,3 tuhat krooni.

Kommunaali kasumiks kujunes majandusaastal 96,8 tuhat krooni( 2009.aastal 641,8 tuhat krooni). Tulusid on suudetud võrreldes eelneva perioodiga vähem teenida 0,3 % võrra ning kulude osa on suurenenud 8,8%. Kulutused on suurenenud eelkõige kaupade ja toorme hindade tõusu tõttu.

Seoses Kilingi-Nõmme kesklinna vee- ja kanalisatsioonitorustike renoveerimisega lisandus 2010.aastal 22 uut klienti, 2011.aastal lisandub kliente veelgi.

Prioriteediks aastatel 2011 kuni 2013 on tehnopargi uuendamine ja parendamine kvaliteetsema teenuse osutamiseks ning konkurentsivõime tõstmiseks. Prioriteetsed tegevused on seotud veel vee- ja kanalisatsioonirajatiste parendamisega, muutes põhitegevusala teenuse kvaliteeti. Plaanitakse võõrandada üürnikele vähematraktiivseid asulaväliseid kinnistuid, kuna nõudlus selliste pindade üle väheneb ning halduskulud suurenevad.

2011. majandusaastal jätkatakse vee- ja kanalisatsiooniteenuste, autobusside transportteenuste osutamist, autode ja traktorite teenustööde pakkumist, elamute ja üürimajade haldamist,

saunateenuste osutamist, kalmistu hooldustöid ja tavandisaali kasutust ning muude mitmesuguste ühekordsete teenustööde pakkumist.

SA Kilingi-Nõmme Tervise- ja Hoolduskeskuse peamiseks tegevusalaks on osutada hooldusravi teenust (vastavalt haigekassa lepingule), tasulist hooldusteenust, tervise edendust ja muid tervishoiuga seotud projekte. Tervishoiuameti poolt on välja antud tegevusload kuni 25.02.2013 tegutsemiseks hooldushaiglana ja laboratooriumi ning röntgeni teenuste osutamiseks. Eesti Haigekassa Pärnu osakonnaga on sõlmitud hooldusravi leping.

Aruandeaastal moodustasid sihtasutuse tulud 6,4 miljonit krooni, vähenedes aastaga 147 tuhande krooni võrra. Võrreldes eelmise aastaga vähenesid tulud hooldusraviteenusest 42 tuhande krooni võrra, meditsiiniteenuste osutamisest 55 tuhande krooni võtta ning sihtotstarbelised toetused 50 tuhande krooni võrra.

Tulud hooldusteenusest moodustasid 6,1 miljonit krooni, sealhulgas haigekassa lepingust tulenevalt 3,1 miljonit, omavalitsuse hüvitused vanurite hooldamiseks 566 tuhat krooni, vanurite tasuline hooldus 2,5 miljonit krooni. Röntgeni ja laboratooriumi teenused olid 94 tuhat krooni. Aasta lõppes positiivse tulemiga 376 tuhat krooni(2009.aastal 699 tuhat krooni).

Kuna haigla hoone on suhteliselt suur, renditakse ruume perearstidele ja teistele meditsiiniasutustele. Renditulused saadi 80 tuhat krooni.

Maja täituvus oli jätkuvalt hea, aasta keskmine 47 hoolealust päevas (eelmisel aastal 47,2).

Aruandeaastal remonditi I ja II korruse pesuruumid ja tulenevalt tuleohutuse nõuetest soetati süsteem varuväljapääsu uste automaatseks avanemiseks tulekahju korral.

2011.aastal on plaanis alustada katuse remondiga.

2011.aastal jätkatakse samadel tegevusaladel – hooldusraviteenuse osutamiseks on maksimaalselt 60 voodikohta. Tasulise hoolduse nõudlus suureneb pidevalt, kuid samas sõltub tervisekeskuse tegevus oluliselt haigekassa lepingu mahust ja keerukaks on osutunud klientide omafinantseeringu tasumine suhteliselt rasketes majandustingimustes.

Aruandeaastal töötas sihtasutuses keskmiselt 27,1 töötajat ja palgakulud moodustasid 2,9 miljonit krooni, olles ligilähedaselt samas mahus võrreldes eelmise aastaga. Üldise majanduslanguse tingimustes on püütud täita tervishoiutöötajate palgakokkulepet, sest töötajate palgatase on oluliseks eelduseks teenuse kvaliteedi tõstmisel läbi kvalifitseerituma tööjõu valiku. Kogu personal on läbinud esmaabi ja tuletõrjealase koolituse. Erialaliselt on täiendanud õed – dokumentatsiooni ja liikumisravi osas, hooldajad – õigete hooldusvõtete osas.

Saarde Kommunaal OÜ ja Kilingi-Nõmme Tervise- ja Hoolduskeskuse finantsnäitajad on toodud lisas 2.

**Konsolideerimisgrupi raamatupidamise aastaaruanne**

**Konsolideeritud bilanss**

*tuhandetes kroonides*

	Lisa	31.12.2010	31.12.2009
<b>Varad</b>			
<i>Käibevara</i>			
Raha ja pangakontod	3	12736	15184
Maksunõuded	4	2363	2382
Muud nõuded ja ettemaksed	5	979	717
Varud	6	239	214
<i>Käibevara kokku</i>		16317	18497
<i>Põhivara</i>			
Pikaajalised finantsinvesteeringud	7	6	6
Pikaajalised maksunõuded	4	7	30
Pikaajalised ettemaksed	8	13	37
Kinnisvarainvesteeringud	9	7802	8344
Materiaalne põhivara	10	184301	167898
<i>Põhivara kokku</i>		192129	176315
<b>Varad kokku</b>		<b>208446</b>	<b>194812</b>
<b>Kohustused</b>			
<i>Lühiajalised kohustused</i>			
Võlad tarnijatele		813	1071
Võlad töövõtjatele		3903	5110
Muud kohustused ja saadud ettemaksed	11	1540	1699
Laenukohustused	12	982	1137
<i>Lühiajalised kohustused kokku</i>		7238	9017
<i>Pikaajalised kohustused</i>			
Võlad tarnijatele		205	
Sihtfinantseerimine	13	55	68
Laenukohustused	12	24462	25444
<i>Pikaajalised kohustused kokku</i>		24722	25512
<i>Kohustused kokku</i>		31960	34529
<b>Netovara</b>			
Reservid		130	130
Akumuleeritud ülejääk		174858	159320
Aruandeperioodi tulem		1498	833
<i>Netovara kokku</i>		176486	160283
<b>Kohustused ja netovara kokku</b>		<b>208446</b>	<b>194812</b>

**Konsolideeritud tulemiaruanne**  
*tuhandetes kroonides*

	Lisa	2010	2009
<b>Tegevustulud</b>			
Saadud toetused	13	36826	39024
Maksud	4	24816	26021
Kaupade ja teenuste müük	14	11537	11863
Muud tulud	15	511	1288
<b>Tegevustulud kokku</b>		<b>73690</b>	<b>78196</b>
<b>Tegevuskulud</b>			
Tööjõukulud	16	-35428	-39098
Majandamiskulud	17	-18003	-19977
Põhivara amortisatsioon	9,10	-7650	-6360
Antud toetused	18	-5444	-5845
Muud tegevuskulud	19	-5207	-4996
<b>Tegevuskulud kokku</b>		<b>-71732</b>	<b>-76276</b>
<b>Tegevustulem</b>		<b>1958</b>	<b>1920</b>
<b>Finantskulud</b>			
Intressikulud	12	-513	-1634
Tulu hoiustelt ja väärtpaperitelt	3	53	548
Muud finantskulud	12	0	-1
<b>Finantskulud kokku</b>		<b>-460</b>	<b>-1087</b>
<b>Aruandeperioodi tulem</b>		<b>1498</b>	<b>833</b>



**Konsolideeritud rahavoogude aruanne**

*tuhandetes kroonides*

	Lisa	2010	2009
<b>Rahavood põhitegevusest</b>			
Tegevustulem		1958	1920
Korrigeerimised			
Põhivara amortisatsioon ja ümberhindlus	9,10	7650	6360
Sihtfinantseerimine põhivara soetuseks	13	-8321	-8969
Põhivara sihtfinantseerimise amortisatsioon	13	-13	-12
Kasum/kahjum põhivara müügist	15	19	-9
Kokku korrigeeritud tegevustulem		1293	-710
Käibevarade netomuutus		-220	867
Kohustuste netomuutus		-1655	-303
<b>Kokku rahavood põhitegevusest</b>		<b>-582</b>	<b>-146</b>
<b>Rahavood investeerimistegevusest</b>			
Tasutud põhivara soetamisel	10	-1731	-5474
Tasutud kinnisvarainvesteeringute eest	9	-23	-734
Laekunud põhivara müügist	9,10,15	399	49
Laekunud intressid ja muu finantstulu	3	53	548
<b>Kokku rahavood investeerimistegevusest</b>		<b>-1302</b>	<b>-5611</b>
<b>Rahavood finantseerimistegevusest</b>			
Laenude tagasimaksed	12	-293	-807
Kapitalirendi tagasimaksed	12	-844	-569
Laekunud sihtfinantseerimine põhivara soetuseks	13	1086	8334
Makstud intressid	12	-513	-1634
Makstud muud finantskulud	12	0	-1
<b>Rahavood finantseerimistegevusest kokku</b>		<b>-564</b>	<b>5323</b>
<b>Puhas rahavoog</b>		<b>-2448</b>	<b>-434</b>
Raha ja selle ekvivalendid perioodi algul	3	15184	15618
Raha ja selle ekvivalentide muutus		-2448	-434
Raha ja selle ekvivalendid perioodi lõpul	3	12736	15184

**Konsolideeritud netovara muutuste aruanne**  
*tuhandetes kroonides*

	Lisa	Reservid	Akumuleeritud ülejäak	Kokku netovara
<b>Saldo seisuga 31.12.2008</b>		<b>130</b>	<b>108330</b>	<b>108460</b>
Põhivara ümberhindlus	9,10		50990	50990
Aruandeperioodi puhastulem			833	833
<b>Saldo seisuga 31.12.2009</b>		<b>130</b>	<b>160153</b>	<b>160283</b>
Põhivara ümberhindlus	10		14705	14705
Aruandeperioodi puhastulem			1498	1498
<b>Saldo seisuga 31.12.2010</b>		<b>130</b>	<b>176356</b>	<b>176486</b>

Lisad konsolideerimisgrupi raamatupidamise aastaaruande

---

***Lisa 1 Konsolideerimisgrupi raamatupidamise aastaaruande koostamisel kasutatud arvestuspõhimõtted***

Käesolev konsolideerimisgrupi raamatupidamise aastaaruanne on koostatud kooskõlas Eesti hea raamatupidamistavaga. Hea raamatupidamistava tugineb rahvusvaheliselt tunnustatud arvestuse ja aruandluse põhimõtetele. Selle põhinõuded on kehtestatud raamatupidamise seaduses, mida täiendavad Raamatupidamise Toimkonna poolt välja antud juhendid ning riigi raamatupidamise üldeeskirjas sätestatud nõuded.

Raamatupidamise aastaaruanne on koostatud lähtudes soetusmaksumuse printsibist, v.a. olulised enne 1995.a. soetatud kinnisvarainvesteeringud ja materiaalne põhivara, mis on kajastatud ühekordselt ümberhinnatud väärtuses.

Raamatupidamise aastaaruanne on koostatud tuhandetes Eesti kroonides. Valla eelarve täitmise aruanne ja reservfondi kasutamise aruanne on koostatud kroonides.

***Konsolideerimine***

Valitseva mõju all olevateks üksusteks on loetud äriühing ja sihtasutus (vt. lisa 2), milles Saarde Vallavalitsus omab mõjuvõimu määrata investeeringuobjekti finants- ja tegevuspoliitikat. Äriühingute puhul eeldatakse valitseva mõju olemasolu tavaliselt siis, kui emattevõtte osalus on üle 50 %. Valitseva mõju all olev sihtasutus on asutatud Saarde Vallavalitsuse poolt ning selle nõukogu liikmed määrab vallavalitsus.

Valitseva mõju all olevate üksuste tegevus kajastub konsolideeritud aruandes alates valitseva mõju tekkimisest kuni selle katkemiseni.

Valitseva mõju all olevate üksuste soetamist kajastatakse ostumeetodil, väljaarvatud ühise kontrolli all toimivad ühendused, mida kajastatakse nende raamatupidamisväärtuses. Valitseva mõju all olevate üksuste finantsnäitajad on konsolideeritud aruannetes liidetud rida - reall meetodil, kusjuures konsolideerimisel hõlmatud üksuste omavahelised nõuded, kohustused, tulud ja kulud on elimineeritud.

***Osalused konsolideerimata aruannetes***

Saarde Vallavalitsuse konsolideerimata aruandes (lisa 21) on osalused valitseva mõju all olevates üksustes kajastatud tuletatud soetusmaksumuses. Tuletatud soetusmaksumuseks loetakse kuni 31.12.2003 soetatud osaluste korral nende väärtus kapitaliosaluse meetodil ning peale 31.12.2003 soetatud osaluste korral nende soetusmaksumus. Tuletatud soetusmaksumus hinnatakse alla, kui osaluse objekti omakapitalist aruandekohuslasele kuuluv osa (valitseva mõju all olevate sihtasutuste ja mittetulundusühingute korral nende omakapital tervikuna) on langenud allapoole osaluse bilansilisest väärtusest. Kajastatud allahindlusi taastatakse järgmistel perioodidel, kuid mitte kõrgemale tuletatud soetusmaksumusest.

***Varade ja kohustuste jaotus lühi- ja pikaajalisteks***

Varad ja kohustused on bilansis jaotatud lühi- ja pikaajalisteks lähtudes sellest, kas vara või kohustuse eeldatav valdamine kestab kuni ühe aasta või kauem arvestatuna bilansikuupäevast.

### ***Raha ja raha ekvivalendid***

Bilansis kajastatakse raha ja pangakontode kirjel kassas olevat sularaha, arvelduskontode jääke ning lühiajalisi või katkestatavaid tähtajalisi deposiite.

Deposiitidelt ja arvelduskontolt bilansikuupäevaks kogunenud laekumata intressid kajastatakse viitlaekumistena.

### ***Finantsvara ja –kohustused***

Finantsvaraks loetakse raha, lühiajalisi finantsinvesteeringuid, nõudeid ostjate vastu ja muid lühija pikaajalisi nõudeid. Finantskohustuseks loetakse tarnijatele tasumata arveid, viitvõlgasid ja muid lühija pikaajalisi võlakohustusi.

Finantsvara ja –kohustused võetakse algselt arvele nende soetusmaksumuses, milleks on antud finantsvara või –kohustuse eest makstud või saadud tasu õiglane väärtus. Algne soetusmaksumus sisaldab kõiki finantsvara või –kohustusega otseselt seotud tehingukulutusi.

Finantskohustused kajastatakse bilansis korrigeeritud soetusmaksumuses.

Finantsvara eemaldatakse bilansist siis, kui ettevõtte kaotab õiguse finantsvarast tulenevatele rahavoogudele või ta annab kolmandale osapoolle üle varast tulenevad rahavood ning enamiku finantsvaraga seotud riskidest ja hüvedest. Finantskohustus eemaldatakse bilansist siis, kui see on rahuldatud, lõpetatud või aegunud.

Finantsvara oste ja müüke kajastatakse järjepidevalt väärtuspäeval st. päeval, mil ettevõtte saab ostetud finantsvara omanikuks või kaotab omandiõiguse müüdud finantsvara üle.

### ***Maksu-, lõivu-, trahvi- ja muud nõuded***

Nõudeid kajastatakse bilansis nõudeõiguse tekkimise momendil ning hinnatakse lähtuvalt tõenäoliselt laekuvatest summadest. Võimaluse korral hinnatakse iga konkreetse kliendi laekumata nõudeid eraldi, arvestades teadaolevat informatsiooni kliendi maksevõime kohta. Ebatõenäoliselt laekuvad nõuded on bilansis alla hinnatud. Varem alla hinnatud ebatõenäoliste nõuete laekumist kajastatakse ebatõenäoliste nõuete kulu vähenemisena.

Nõue loetakse lootusetuks, kui tegevjuhtkonna hinnangul puuduvad võimalused nõude kogumiseks. Lootusetud nõuded on bilansist välja kantud.

Pikaajalised nõuded kajastatakse bilansis korrigeeritud soetusmaksumuses, kusjuures nominaalmaksumus kajastatakse eraldi lühija pikaajalise osana.

### ***Ettemaksed***

Ettemakse kajastatakse raamatupidamises esmalt vastava ettemaksesumma ülekandmisel. Ettemaksed tulevaste perioodide kulude eest kajastatakse kuluna perioodis, mille eest ettemakse tehti. Arvestuse lihtsustamise eesmärgil on lubatud kanda tulevaste perioodide kulu koheselt kuluks, kui arvel või teatisel kajastatud ettemakse summa on väiksem kui 30 000 krooni (ilma käibemaksuta).

### ***Varud***

Varudena on kajastatud haridus- ja tervishoiuasutuste sööklates olevad toiduained ja konsolideerimisgruppi kuuluvate üksuste küttevarud ning materjalid.

Varud võetakse arvele soetusmaksumuses, mis koosneb ostuhinnast ja muudest soetamisega seotud otsestest kulutustest. Varude jäägi hindamisel kasutatakse põhiliselt FIFO meetodit.

### ***Finantsinvesteeringud***

Pikaajaliste finantsinvesteeringutena kajastatakse väärtapabereid, mida tõenäoliselt ei müüda lähema 12 kuu jooksul (v.a. investeeringud tütar-ja sidusettevõtetesse).

Finantsinvesteeringud aktsiatesse ja muudesse omakapitaliinstrumentidesse (v.a. osalused tütar-ja sidusettevõtjates), millest grupp omab alla 20%, kajastatakse nende soetusmaksumuses, kuna nende õiglast väärtust pole võimalik usaldusväärset hinnata. Finantsinvesteeringute oste ja müüke kajastatakse järjepidevalt tehingupäeval.

### ***Kinnisvarainvesteeringud***

Kinnisvarainvesteeringutena kajastatakse selliseid kinnisvaraobjekte (maad või hooneid), mida hoitakse väljarentimise või turuväärtuse tõusmise eesmärgil ja mida konsolideerimisgrupp ega ükski teine avaliku sektori üksus ei kasuta oma põhitegevuses. Kinnisvarainvesteeringuid kajastatakse soetusmaksumuse meetodil (soetusmaksumuses, millest on maha arvatud akumulieeritud kulum ja võimalikud allahindlused).

Konsolideerimisgrupp kasutab kinnisvarainvesteeringute amortiseerimisel lineaarset meetodit, kasutades materiaalse põhivara gruppidele määratud amortisatsiooninorme.

### ***Materiaalne põhivara***

Materiaalseks põhivaraks loetakse varasid hinnangulise kasuliku tööeaga üle ühe aasta ja soetusmaksumusega alates 30 000 kroonist.

Põhivara rekonstrueerimisväljaminekud, mis pikendavad vara kasulikku tööiga ning tõstavad vara kvaliteeti või tööjõudlust üle algselt arvatud taseme, kapitaliseeritakse bilansis põhivarana. Põhivara remondi- ja hoolduskulud, mis tehakse eesmärgiga säilitada vara esialgsel tasel, kajastatakse nende kulude tekkimisel aruandeperioodi kuludes.

Põhivara soetusmaksumusse arvatakse kulutused, mis on vajalikud selle kasutuselevõtmiseks, v.a. soetusega kaasnevad maksud, lõivud, laenu-, koolitus- ja lähetuskulud, mis kajastatakse kuluna.

Põhivarasid kajastatakse soetusmaksumuses, millest on maha arvatud akumulieeritud kulum ja võimalikud väärtuse langusest tulenevad allahindlused. Kulumi arvestamisel kasutatakse lineaarset meetodit. Kulumi norm määratakse igale põhivara objektile eraldi, sõltuvalt selle hinnangulisest kasulikust elueast. Kui põhivara koosneb erineva hinnangulise kasuliku elueaga komponentidest, mille soetusmaksumust on võimalik usaldusväärset hinnata, võetakse komponendid eraldi arvele.

Uue põhivara kulumi normid aastas on põhivara gruppidele järgmised:

- Hooned 1,2 - 6,0
- Rajatised 2,0 - 20,0
- Masinad ja seadmed 8,0 - 30,0
- Transpordivahendid 20,0
- Infotehnoloogilised seadmed ja arvutustehnika 30,0
- Mööbel 10,0 - 15,0
- Muu põhivara 5,0 - 40,0

Maad ja kunstiväärtusi, mille väärtus aja jooksul ei vähene, ei amortiseerita.

### ***Põhivara ja kinnisvarainvesteeringute ümberhindlus***

Põhivara ja kinnisvarainvesteeringuid hinnatakse ümber juhul, kui objekti õiglase väärtus erineb oluliselt tema bilansilisest jääkväärtusest, tingituna vähemalt ühest asjaolust:

- 1) põhivara ja kinnisvarainvesteeringu objekt on soetatud 1995 aastal või varem;
- 2) põhivara ja kinnisvarainvesteeringu objekti tegeliku soetusmaksumuse kohta puuduvad korrektsed andmed, sealhulgas juhul, kui see on vara omanikule üle antud ümberkorralduste käigus, kusjuures saajal puuduvad korrektsed andmed selle soetusmaksumuse kohta.

Ümberhinnatud väärtust loetakse uueks soetusmaksumuseks ning senine soetusmaksumus ja akumulieeritud kulum elimineeritakse. Erinevused kajastatakse põhivara akumulieeritud ülejääkides (puudujääkides).

Vastavalt "Riigi raamatupidamise üldeeskirja" § 45 lõige 6 on lubatud ümberhindlust viia läbi üldjuhul kuni 31.12.2005. Kui see jäi teatud põhjustel selleks kuupäevaks läbi viimata, tuleb seda teha esimesel võimalusel järgmistel perioodidel.

Seoses konsolideerimisgrupis põhivarade korrastamisega ja maareformi kestmisega, jätkus varade ümberhindlus ka 2010.aastal. Hoonete hindamiseks konsolideerimisgrupis on kasutatud kulumeetodit ja kapitaliseeritud tulude meetodit. Maa arvelevõtmiseks kasutatakse maa maksustamishinda.

### ***Renditud varad***

Kapitalirendiks loetakse rendisuhet, mille puhul kõik vara omandiga seonduvad riskid ja hüved kanduvad üle rentnikule. Ülejäänud rendilepingud käsitletakse kasutusrendina.

Kapitalirendi alusel renditud vara kajastatakse bilansis vara ja kohustusena renditud vara õiglase väärtuse summas. Kapitalirendi tingimustele renditud varasid amortiseeritakse sarnaselt omandatud põhivaraga, välja arvatud juhul, kui ei eksisteeri piisavat kindlust, kas rentnik omandab rendiperioodi lõpuks vara omandiõiguse - sellisel juhul amortiseeritakse vara kas rendiperioodi jooksul või kasuliku eluea jooksul, olenevalt sellest, kumb on lühem. Makstavad rendimaksud jagatakse intressikuluks ja kohustust vähendavateks põhiosa tagasimakseteks.

Kasutusrendi maksed kajastatakse kuluna ühtlaselt rendiperioodi jooksul.

Kasutusrendi tingimustel väljarenditud vara kajastatakse bilansis tavakorras, analoogselt muu põhivaraga. Kasutusrendist saadav tulu kajastatakse ühtlaselt rendiperioodi jooksul.

### ***Laenukohustused***

Laenukohustused kajastatakse korrigeeritud soetusmaksumuses.

Kapitalirendikohustused kajastatakse laenukohustustena vastavalt renditud varade kajastamise kohta antud selgitusele.

### ***Sihtfinantseerimine***

Sihtfinantseerimisena kajastatakse sihtotstarbeliselt antud ja teatud tingimustega seotud toetusi. Sihtfinantseerimist ei kajastata tuluna või kuluna enne, kui toetuse saaja on teinud kulutused, milleks sihtfinantseerimine oli ette nähtud, ning eksisteerib piisav kindlus, et sihtfinantseerimine leiab aset.

Sihtfinantseerimise kajastamisel rakendatakse brutomeetodit, mille järgi kajastatakse nii saadud sihtfinantseerimist kui ka selle arvel tehtud kulusid või põhivara soetust mõlemaid eraldi.

Tegevuskulude sihtfinantseerimise kajastamisel lähtutakse tulude ja kulude vastavuse printsiibist ning tulu sihtfinantseerimisest kajastatakse proportsionaalselt sellega seonduvate kuludega .

Sihtfinantseerimise korral põhivara soetamiseks võetakse vara bilansis arvele tema soetusmaksumuses, sihtfinantseerimise summa aga kajastatakse samal ajal kas bilansis kohustusena (gruppi kuuluvad kasumit taotlevad äriühingud) või tuluna (ülejäanud grupi üksused). Konsolideerimisgruppi kuuluvad kasumit taotlevad üksused amortiseerivad sihtfinantseerimise kohustuse tuludesse soetatud vara kasuliku eluea jooksul.

### ***Kassareserv***

Kassareserv on moodustatud volikogu otsusega akumulieeritud tulemist eesmärgiga tagada vallavalitsuse likviidsus. See väljendab ühtlasi likviidsuse rahana hoidmisele kuuluvat summat, mida võib kasutada aruandeaasta kestel laekumiste viibimisel eelarveliste kulude katmiseks, kuid see tuleb vähemalt aruandeaasta lõpuks rahana taastada.

### ***Välisvaluutas toimunud tehingute kajastamine***

Välisvaluutas fikseeritud tehingute kajastamisel on aluseks võetud tehingu toimumise päeval ametlikult kehtinud Eesti Panga valuutakursid. Välisvaluutas fikseeritud monetaarsed finantsvarad ja –kohustused ning mitte-monetaarsed finantsvarad ja - kohustused, mida kajastatakse õiglase väärtuse meetodil, on bilansipäeva seisuga ümber hinnatud Eesti kroonidesse bilansipäeval ametlikult kehtinud Eesti Panga valuutakursside alusel. Välisvaluutatehingutest saadud kasumid ja kahjumid on tulemiaruanDES kajastatud perioodi tulu ja kuluna.

### ***Maksude arvestus***

Põhivara või varude soetamisel tasutud mittetagastatavad maksud ja lõivud (näiteks käibemaks, juhul kui ostjaks on mittekäibemaksukohustuslane) on kajastatud soetamishetkel kuluna ning neid ei kajastata varade soetusmaksumuse koosseisus. Residendist äriühing maksab tulumaksu dividendide või muude kasumieraldistena jaotatud kasumilt nende väljamaksmisel rahalises või mitterahalises vormis. Saarde vallal puudub otsus dividendide väljamaksmiseks.

Konsolideerimisgruppi kuuluva käibemaksudokumentatsiooni 2010.a. makstava käibemaksu mahaarvutamisel kasutatav proportsioon on 95 %.

### ***Tulude arvestus***

Kogutud maksude, lõivude, trahvide ja muud tulud võetakse arvele tekkepõhiselt vastavalt esitatud maksudeklaratsioonidele ja muudele tulu tekkimist kajastavatele dokumentidele. Toodete müügist tulenevat tulu kajastatakse siis, kui kõik olulised omandiga seotud riskid on läinud üle ostjale ning müügitulu ja tehinguga seotud kulu on usaldusväärselt määratav. Tulu teenuste müügist kajastatakse teenuse osutamisel.

Intressitulu kajastatakse lähtudes vara sisemisest intressimäärast.

### ***Kulude arvestus***

Kulusid kajastatakse tekkepõhiselt. Põhivara või varude soetamisel tasutud mittetagastatavad maksud ja lõivud, sh. käibemaks, mida ei saa arvata sisendkäibemaksuks, kajastatakse soetamishetkel kuluna tulemiaruaude kirjel Muud tegevuskulud.

### ***Rahavoogude aruanne***

Aruande koostamisel on laekumised ja väljamaksed rühmitatud nende eesmärgi järgi põhitegevuse, investeerimistegevuse ja finantseerimistegevuse rahavoogudeks.

Põhitegevuse rahavood on leitud kaudsel meetodil - on korrigeeritud tegevustulemit, elimineerides mitterahaliste tehingute mõju ja põhitegevusega seotud käibevarade ja lühiajaliste kohustuste saldode muutused.

Investeeringu- ja finantseerimistegevusest tulenevad rahavood on kajastatud otsemeetodi kohaselt.

### ***Seotud osapooled***

Seotud osapoolteks loetakse Saarde valla volikogu ja valitsuse liikmed ning asutuste juhid, kellele on antud õigus iseseisvalt lepinguid sõlmida, konsolideerimisgruppi kuuluvate sihtasutuste ja äriühingute nõukogude ja juhatuste liikmed, kõigi eelpool loetletud tegev- ja kõrgema juhtkonna liikmete lähedased pereliikmed, samuti ka nende valitseva ja olulise mõju all olevad sihtasutused, mittetulundusühingud ja äriühingud.

### ***Potentsiaalsed varad ja kohustused***

Lubadused, garantiid ja muud kohustused, mis teatud tingimustel võivad tulevikus muutuda kohustuseks, on avalikustatud raamatupidamise aastaaruande lisades potentsiaalsete kohustustena.

Potentsiaalne vara on võimalik vara, mille realiseerumine ei ole kindel.

Potentsiaalsete kohustuste üle peetakse arvestust bilansiväliselt.

### ***Bilansipäevajärgsed sündmused***

01.01.2011 ühines Eesti eurotsooniga ja Eesti kroon asendus euroga. Kõik konsolideerimisgruppi kuuluvad üksused konverteerisid sellest kuupäevast alates oma raamatupidamisarvestuse eurodesse ning 2011.aasta ja järgnevaid aruandeid hakatakse koostama eurodes.



***Eelarve täitmise aruanne***

Eelarve täitmise aruanne on koostatud vallavalitsuse kohta (konsolideerimata). Kulude täitmise arvestusel on rakendatud osalist tekkepõhisuse printsiipi. Tulemiaruaande tekkepõhistest kuludest on erinevused järgmised:

- 1) põhivara soetused ja kapitalirendimaksud kajastatakse eelarve kuluna
- 2) amortisatsiooni eelarve täitmise aruandes ei kajastata
- 3) mitterahalisi tehinguid eelarve täitmise aruandes ei kajastata (keskraamatukogu kaudu saadud raamatud, projektid, mille puhul toetuse andja kandis raha otse tarnijale, puhkusereserv, ebatõenäoliste nõuete kulud, eelmisest perioodist ületulevate lõpetamata ehituskulude sulgemisel perioodikuludesse minevad summad).

***Lisa 2 Konsolideerimisgruppi kuuluvad üksused***

Käesolevas konsolideeritud aastaaruandes on rida-realt konsolideeritud valitseva mõju all olevad Saarde Kommunaal OÜ ja Kilingi - Nõmme Tervise- ja Hoolduskeskus SA.

Saarde Kommunaal OÜ majandusnäitajad tuhandetes kroonides

	<b>Seisuga 31.12.2010</b>	<b>Seisuga 31.12.2009</b>
Tulud	6067	6087
Kulud	-5970	-5445
Kasum/kahjum	97	642
Varad perioodi lõpus	6330	5981
Kohustused perioodi lõpus	-2051	-1985
Netovara perioodi lõpus	4279	3996

Osaluse bilansiline väärtus vallavalitsuse bilansis seisuga 31.12.2009 oli 254 tuhat krooni ja aruandeperioodi lõpu seisuga oli osaluse väärtus sama.

Saarde Kommunaal OÜ kuulub 100%-liselt Saarde vallale.

Kilingi - Nõmme Tervise- ja Hoolduskeskuse majandusnäitajad tuhandetes kroonides

	<b>Seisuga 31.12.2010</b>	<b>Seisuga 31.12.2009</b>
Tulud	6709	6880
Kulud	-6333	-6181
Kasum/Kahjum	376	699
Varad perioodi lõpus	4124	3830
Kohustused perioodi lõpus	-652	-734
Netovara perioodi lõpus	3472	3096

Osaluse bilansiline väärtus vallavalitsuse bilansis seisuga 31.12.2010 oli 199 tuhat krooni. Sihtasutus on moodustatud Saarde valla osalusel.

**Lisa 3 Raha**

*tuhandetes kroonides*

	<b>31.12.2010</b>	<b>31.12.2009</b>
Raha arvelduskontodel pangas	10470	12671
Sularaha kassas	27	25
Tähtajalised deposiidid	2239	2488
<b>Raha ja selle ekvivalendid kokku</b>	<b>12736</b>	<b>15184</b>

Hoiustelt saadud intressitulu oli 53 tuhat krooni(eelmisel aruandeperioodil 548 tuhat krooni). Hoiustelt tulu saamiseks on kasutatud nii üleöödeposiiti kui ka tähtajalist deposiiti.

**Lisa 4 Maksunõuded ja maksutulud**

*tuhandetes kroonides*

	Lühiajalised nõuded seisuga <b>31.12.2009</b>	Pikaajalised nõuded seisuga <b>31.12.2009</b>	Aruande- perioodi tulu	Aruande periood laekumised	Lühiajalised nõuded seisuga <b>31.12.2010</b>	Pikaajalised nõuded seisuga <b>31.12.2010</b>
Tulumaks	2292	28	21398	21618	2093	7
Maamaks	44	2	3418	3450	14	
<b>Kokku maksud</b>	<b>2336</b>	<b>30</b>	<b>24816</b>	<b>25068</b>	<b>2107</b>	<b>7</b>
Keskkonnakasutusest tulenevad maksed	46		490	280	256	
<b>Kokku</b>	<b>2382</b>	<b>30</b>	<b>25306</b>	<b>25348</b>	<b>2363</b>	<b>7</b>

**Lisa 5 Muud nõuded ja ettemaksed**

*tuhandetes kroonides*

	<b>31.12.2010</b>	<b>31.12.2009</b>
Nõuded ostjate vastu	741	528
brutosummas	794	583
ebatõenäoliselt laekuvaks hinnatud	-53	-55
Saamata toetused	3	0
Muud nõuded	6	2
Ettemakstud maksud	96	0
Ettemakstud sihtfinantseerimine	71	149
Ettemakstud tulevaste perioodide kulud	62	38
<b>Kokku muud nõuded ja ettemaksed</b>	<b>979</b>	<b>717</b>

**Lisa 6 Varud**  
tuhandetes kroonides

	31.12.2010	31.12.2009
Küttevarud	190	164
Toiduained	24	24
Materjalide ja autokütuse ettemaksed	5	5
Materjalid	20	21
<b>Varud kokku</b>	<b>239</b>	<b>214</b>

**Lisa 7 Pikaajalised finantsinvesteeringud**

Kirjel on kajastatud Saarde Vallavalitsuse 0,34% osalus AS Eesti Veevärk. Saarde Vallavalitsusele kuulub 6 aktsiat a´ 1000 EEK.

Saarde valla osalusel on moodustatud veel Sihtasutus Saarkunda.

Sihtasutuse eesmärgiks on piirkondliku arengu edendamine ja piiriäärsete alade koostöö arendamine. 2010.aastal majandustegevust ei toimunud, kuna puudus finantseerimise skeem.

2007.a. asutati koostöös Häädemeeste vallaga Sihtasutus Põhja-Liivimaa Turism, mille eesmärgiks oleks arendada ja tutvustada Põhja-Liivimaad kui terviklikult arenenud puhke-ja turismiregiooni.

Aruandeaastal majandustegevus puudus.

**Lisa 8 Pikaajalised ettemaksed**

Pikaajaliste ettemaksete real on kajastatud transpordivahendite kasutusrendi puhul tehtud sissemaksed seda osa, mis kantakse kuludesse rohkem kui aasta pärast.

Ettemaksete suurus aruandeperioodi lõpuks oli 13 tuhat krooni, eelneval perioodil 37 tuhat krooni.

Vt.ka lisa 17.

**Lisa 9 Kinnisvarainvesteeringud**  
tuhandetes kroonides

	Jääk seisuga 31.12.2009	Jääk seisuga 31.12.2008
Soetusmaksumus perioodi alguses	8913	7889
Akumuleeritud kulum perioodi alguses	-569	-355
Jääkväärtus perioodi alguses	<b>8344</b>	<b>7534</b>

Aruandeperioodi liikumised

Soetused	258	734
Ümberhindlus	0	384
Mahakandmine	-30	-37
Mahakandmise amortisatsioon	8	3
Müük	-401	-42
Müüdüd vara amortisatsioon	31	2
Amortisatsioon	-408	-234
Soetusmaksumus perioodi lõpus	8740	8913
Akumuleeritud kulum perioodi lõpus	-938	-569
Jääkväärtus perioodi lõpus	<b>7802</b>	<b>8344</b>

Renditulused kinnisvarainvesteeringutelt saadi aruandeaastal 235 tuhat krooni (2009.a. 227 tuhat krooni). Elanikkonnale väljaüritud pinnad on rohkem sotsiaalse abina käsitletavad kui tulu teenimiseks. Üürimäärad jäävad 1 - 6 krooni vahemikku m<sup>2</sup> eest.

Kinnisvarainvesteeringute hoolduseks kulutati aruandeaastal 271 tuhat krooni (2009.aastal 60 tuhat krooni).

Rahavoogude aruandes kajastub kinnisvarainvesteeringute eest tasutud summana 23 tuhat krooni, mis tuleneb järgmistest summadest:

1) aruandeperioodi soetuste summa 258 tuhat krooni

2) lahutatud tarnijale põhivara eest võlgu oleva summana 235 tuhat krooni.

**Lisa 10 Materiaalne põhivara**

tuhandetes kroonides

	Maa	Hooned ja rajatised	Masinad ja seadmed	Muu põhivara	Lõpeta- ja ettemaksed	Kokku
<b>Jääk 31.12.2008</b>						
<b>Soetusmaksumus</b>	<b>4916</b>	<b>128053</b>	<b>3127</b>	<b>3157</b>	<b>1702</b>	<b>140955</b>
Akumuleeritud kulum	0	-21361	-1467	-852		-23680
<b>Jääkväärtus</b>	<b>4916</b>	<b>106692</b>	<b>1660</b>	<b>2305</b>	<b>1702</b>	<b>117275</b>

Aruandeperioodi liikumised

Soetused ja parendused	20	4631	39	150	676	5516
Saadud mitterahaline sihtfinantseerimine	90	503				593
Ümberhindlus	45	50561				50606
Kulum ja allahindlus		-5407	-328	-357		-6092

	Saarde valla 2010.a. majandusaasta aruanne					
Kokku liikumised	155	50288	-289	-207	676	50623
<b>Jääk 31.12.2009</b>						
<b>Soetusmaksumus</b>	<b>5071</b>	<b>173907</b>	<b>3151</b>	<b>3275</b>	<b>2378</b>	<b>187782</b>
Akumuleeritud kulum		-16927	-1780	-1177		-19884
<b>Jääkväärtus</b>	<b>5071</b>	<b>156980</b>	<b>1371</b>	<b>2098</b>	<b>2378</b>	<b>167898</b>
Aruandeperioodi liikumised						
Soetused ja parendused		8546	232	37	23	8838
Saadud mitterahaline sihtfinantseerimine	77		51			128
Ümberhindlus	203	14502				14705
Ümberklassifitseerimine		2287			-2287	
Müüdud põhivara jääkväärtuse mahakandmine			-48			-48
Muu mahakandmine jääkväärtuses		-146	-27	-2		-175
Kulum ja allahindlus		-6385	-327	-333		-7045
Kokku liikumised	280	18804	-119	-298	-2264	16403
<b>Jääk 31.12.2010</b>						
<b>Soetusmaksumus</b>	<b>5351</b>	<b>198131</b>	<b>2855</b>	<b>3167</b>	<b>114</b>	<b>209618</b>
Akumuleeritud kulum		-22347	-1603	-1367		-25317
<b>Jääkväärtus</b>	<b>5351</b>	<b>175784</b>	<b>1252</b>	<b>1800</b>	<b>114</b>	<b>184301</b>

2010.aastal hinnati ümber kaks hoonet kokku 14,5 miljoni krooni eest. 2010.aastal saadud Tihemetsa spordikompleksi hindamise teostas tunnustatud ehitus - ja kinnisvaraekspert. Tihemetsa söökla on ümberhinnatud kinnisvarabüroo ekspertide poolt. Maakatastrisse on kantud munitsipaliseeritud maid 203 tuhande krooni eest. Maa on hinnatud maa maksustamishinnas.

Mitterahalise sihtfinantseerimise real on kajastatud Haridus-ja Teadusministeeriumilt saadud Tihemetsa spordikompleksi maa ja Tiigrihüppe Sihtasutuselt saadud õmblus-tikkimismasin.

Rahavoogude aruandes kajastub materiaalse põhivara eest tasutud summana 1731 tuhat krooni, mis tuleneb järgmistest summadest:

- 1) aruandeaasta soetuste summa 8838 tuhat krooni
- 2) lahutatud sihtfinantseerimise arvel saadud põhivara summas 7107 tuhat krooni, mille eest KIK tasus otse tarnijale ja mis ülaltoodud tabelis on kajastatud soetusena (mitte saadud mitterahalise sihtfinantseerimisena).

Vt.ka lisa 13.

<b>Kapitalirendi tingimustel renditud varad</b>	<b>Hooned ja rajatised</b>	<b>Masinad ja seadmed</b>	<b>Kokku</b>
<b>Jääkväärtus 31.12.2008</b>	<b>26423</b>	<b>201</b>	<b>26624</b>
Akumuleeritud kulum	-801	-49	-850
<b>Jääkväärtus 31.12.2009</b>	<b>25622</b>	<b>152</b>	<b>25774</b>
Rendisuhte lõpetamine		-48	-48
Akumuleeritud kulum	-800	-47	-847
<b>Jääkväärtus 31.12.2010</b>	<b>24822</b>	<b>57</b>	<b>24879</b>

**Lisa 11 Muud kohustused ja saadud ettemaksed**  
tuhandetes kroonides

	<b>31.12.2010</b>	<b>31.12.2009</b>
Maksukohustused	1366	1463
s.h. käibemaksu kohustus	50	27
sotsiaalmaksu kohustus	810	898
üksikisiku tulumaksu kohustus	367	412
töötuskindlustusmaksu kohustus	88	96
kogumispensionimaksu kohustus	15	0
erisoodustuse tulumaksu kohustus	5	3
loodusressursside kasutamise ja saastetasude kohustus	31	27
Muud kohustused	42	60
Sihtfinantseerimisega seotud kohustused	52	0
Sihtfinantseerimiseks saadud vahendid	80	176
<b>Kokku muud kohustused ja saadud ettemaksed</b>	<b>1540</b>	<b>1699</b>

Deklareerimata maksukohustused kajastuvad bilansis real Võlad töövõtjatele. Aruandeperioodil oli deklareerimata maksukohustuste suurus 1150 tuhat krooni(2009.aastal 1171 tuhat krooni).

**Lisa 12 Laenukohustused**  
tuhandetes kroonides

	<b>Järelejäänud tähtajaga</b>					<b>KOKKU</b>	<b>KOKKU</b>
	Kuni 1. a.	<b>1-2 aastat</b>	<b>2-3 aastat</b>	<b>3-4 aastat</b>	Üle 4.a.	<b>pikaajaline osa</b>	
<b>Jääk seisuga 31.12.2009</b>	1137	<b>1004</b>	<b>689</b>	<b>654</b>	<b>23097</b>	<b>25444</b>	<b>26581</b>
Pangalaenud	293	150	0	0	0	150	443
Kapitalirent	844	854	689	654	23097	25294	26138

<b>Jääk seisuga 31.12.2010</b>	<b>982</b>	<b>895</b>	<b>654</b>	<b>693</b>	<b>22220</b>	<b>24462</b>	<b>25444</b>
Pangalaenu	150	0	0	0	0	0	150
Kapitalirent	832	895	654	693	22220	24462	25294

**Informatsioon laenu-ja kapitalirendilepingute kaupa**

Laenu andja	Lõpptähtaeg	Intressimäär	Alusvaluuta	Jääk		Intressikulu	
				31.12.2010	31.12.2009	2010	2009
Swedbank	31.12.2009	Euribor + 0,8 %	EUR	0	0	0	10
SEB	01.06.2011	Euribor + 1,5 %	EEK	150	443	8	25
Swedbank							
Liising	30.05.2012	Euribor + 1,11 %	EUR	101	127	3	5
Sampo	25.03.2010	5,8%	EEK	0	7	0	5
Liising							
Riigi Kinnisvara	31.08.2028	Euribor + 0,7 %	EEK	25193	26004	502	1593

Muude finantskulude osa eelneval perioodil oli 1 tuhat krooni.

Pangalaenu tagatiseks on valla eelarve tulud.

Laene tasuti kokku 293 tuhat krooni.

Kapitalirendikohustust tasuti kokku 844 tuhat krooni.

**Lisa 13 Saadud toetused**

tuhandetes kroonides

	<b>2010</b>	<b>2009</b>
<b>a)Saadud sihtfinantseerimine põhivara soetamiseks</b>		
Sihtfinantseerimise kohustuse jääk perioodi algul	<b>68</b>	<b>80</b>
Perioodi liikumised		
<b>Saadud tulu:</b>		
<i>KIK-ilt</i>	<i>7107</i>	<i>2136</i>
kesklinna ÜVK projektile	7107	2094
pumplate rekonstrueerimiseks	0	42
<i>Majandus-ja kommunikatsiooniministriumilt</i>	<i>1086</i>	<i>1083</i>
teedele	1086	1083
<i>Haridus-ja Teadusministriumilt</i>		
Tihemetsa spordikompleksi maa	77	0
Tiigrihüppe Sihtasutuselt arvutid	51	0
RMK-lt Lodja postijaama hooned	0	503
Keskonnaministriumilt Lodja postijaama maa	0	90

Saarde valla 2010.a.  
majandusaasta aruanne

<i>Ettevõtluse Arendamise Sihtasutuselt</i>	0	5157
gümnaasiumi remondiks	0	4813
lasteaed Krõll mänguväljaku rajamiseks	0	344
<b>Kokku sihtfinantseerimine põhivara soetuseks</b>	<b>8321</b>	<b>8969</b>
Põhivara sihtfinantseerimise vahendamine	196	175
<b>Kokku tulemiaruanDES kajastatud sihtfinantseerimine põhivara soetuseks</b>	<b>8517</b>	<b>9144</b>

Sihtfinantseerimise kohustuse amortisatsioon	13	12
Sihtfinantseerimise kohustuse jääk perioodi lõpuks	55	68

**2010**                      **2009**

b)Saadud sihtfinantseerimine tegevuskuludeks

<i>KIK-ilt</i>	1421	388
kesklinna ÜVK projektile	1421	388
<i>Haridus- ja Teadusministeeriumilt</i>	385	410
õpilaskodule	385	410
<i>Rahandusministeeriumilt</i>	149	118
õppelaenu kustutamiseks	149	118
<i>Majandus- ja Kommunikatsioonimin. lumetõrjeks</i>	95	0
<i>Tiigrihüppelt õppevahendite soetamiseks</i>	91	0
<i>Maavalitsuselt</i>	74	30
lastehoiuteenus	64	13
ujumise algõpetuseks	10	12
alaealiste mõjutusvahenditeks	0	5
<i>Eesti Maaomavalitsuste Liidult arvutid</i>	61	0
<i>PRIA-lt koolipiimatoetuseks</i>	30	34
<i>Siseministeeriumilt inventar</i>	28	0
<i>Eesti Kooriühingult laulupeo kollektiividele</i>	20	0
<i>Eesti Rahvakultuuri- ja Rahvamuusika Seltsilt</i>	18	0
<i>Sotsiaalministeeriumilt matusetootusteks</i>	18	8
<i>SA Innovelt gümnaasiumile karjäärinõustamiseks</i>	13	4
<i>Muudelt residentidelt</i>	19	40
toetus õpilasmalevale	9	7
Spordiliidult Jõud toetuseks	7	17
Eesti Noorteühendute Liidult gümnaasiumile	3	0
muusikakoolide liidult pilli soetamiseks	0	14
Kultuurkapitalilt lasteaed Krõllile	0	2
<i>Eesti Töötukassalt juhendamistasu</i>	6	0
<i>Ettevõtluse Arendamise Sihtasutuselt gümnaasiumi remondi käibemaksuks</i>	0	955



<i>Rahvakultuuri Arenduskeskusest lastekollektiivide juhendajatele</i>	0	69
<i>POL-ilt laulupeo transpordile</i>	0	18
<b>Kokku tulemiaruanDES kajastatud sihtfinantseerimine tegevuskuludeks</b>	<b>2428</b>	<b>2074</b>
<b>c) Saadud muud toetused</b>		
riigieelarvest tasandusfondi ja toetusfondi	25762	27685
riigipoolne raamatukoguraamatute finantseerimine	106	109
<b>Kokku saadud toetused</b>	<b>36826</b>	<b>39024</b>

Riigieelarvest saadud maksed tasandusfondi eraldati järgmisteks tegevusteks:

- hariduskulude katmiseks 11852 tuhat krooni (2009.a.13354 tuhat krooni);
- toimetulekutoetusteks ja sotsiaalteenuste korraldamiseks ja arendamiseks 2133 tuhat krooni (2009.a.2417 tuhat krooni);
- koolilõunavahenditeks 777 tuhat krooni (2009.a.809 tuhat krooni);
- üldisesse fondi kohalike omavalitsuste maksulaekumiste erinevuste tasandamiseks 10899 tuhat krooni (2009.a.11105 tuhat krooni).
- omavalitsuste tulubaasi stabiliseerimise toetus 101 tuhat krooni(2009.a. puudub)

**Lisa 14 Kaupade ja teenuste müük**  
tuhandetes kroonides

	<b>2010</b>	<b>2009</b>
Tulud tervishoiust	5890	5993
Tulud haridusalasest tegevusest	1871	2159
Elamu-ja kommunaalmajanduse tulud	1776	1817
Tulud majandustegevusest	1111	966
Tulud sotsiaalalialasest majandustegevusest	403	362
Tulud kultuuri-ja kunstialasest tegevusest	266	255
Tulud spordi-ja puhkealasest tegevusest	155	228
Riigilõivud	40	60
Päästeteenistuse tulud	25	23
<b>Kokku kaupade ja teenuste müük</b>	<b>11537</b>	<b>11863</b>

**Lisa 15 Muud tulud**

*tuhandetes kroonides*

	<b>2010</b>	<b>2009</b>
Tulud kruusa kaevandamisõigusest	321	207
Tulud kruusa müügist	64	31
Saastetasud	54	52
Tasu vee erikasutusest	51	49
Muud tulud	30	20
Kasum varude müügist	10	0
Kasum varade müügist	-19	9
Kindlustushüvitised	0	919
Intressitulud maksuvõlgadelt	0	1
<b>Kokku muud tulud</b>	<b>511</b>	<b>1288</b>

**Lisa 16 Tööjõukulud**

*tuhandetes kroonides*

<b>Tegevusvaldkond</b>	<b>2010</b>		<b>2009</b>	
	<b>Töötajate arv</b>	<b>Töötasukulud</b>	<b>Töötajate arv</b>	<b>Töötasukulud</b>
Haridus	135,63	14582	143,11	16567
Üldised valitsussektori teenused	19,27	3332	19,4	3949
Tervishoid	27,1	2853	28,5	2868
Vaba aeg, kultuur, sport	29,21	2655	29,56	2832
Keskkonnakaitse	21,9	1975	23,01	2015
Sotsiaalne kaitse	12,17	807	12,13	804
Majandus		18		19
Avalik kord		6		2
<b>Kokku töötajate arv ja töötasukulud</b>	<b>245,28</b>	<b>26228</b>	<b>255,71</b>	<b>29056</b>

Töötajate arvuna on esitatud keskmine töötajate arv taandatuna täistööajale. Ajutiste töölepingute korral ei ole töötajate arvu leitud. Ajutiste töölepingute alusel arvestatud töötasukulud moodustasid aruandeperioodil 164 tuhat krooni ja võrreldaval perioodil 235 tuhat krooni.

	<b>2010</b>	<b>2009</b>
Töötasukulud	26228	29056
Maksud ja sotsiaalkindlustusmaksed	9096	9954

Erisoodustused	104	88
töötajate õppelaenude kustutamine	87	70
muud erisoodustused	17	18
<b>Kokku tööjõukulud</b>	<b>35428</b>	<b>39098</b>

### **Lisa 17 Majandamiskulud**

*tuhandetes kroonides*

	<b>2010</b>	<b>2009</b>
Kinnistute, hoonete ja ruumide majandamiskulud	5649	6876
Rajatiste majandamiskulud	3009	2301
Sõidukite majandamiskulud <sup>1</sup>	1682	1372
Toiduained ja toidlustusteenused	1630	1730
Õppevahendite ja koolituse kulud	1583	1910
Info-ja kommunikatsioonitehnoloogia kulud	794	625
Administreerimiskulud	715	760
Inventari majandamiskulud	592	1189
Mitmesugused majanduskulud	504	291
Kommunikatsiooni-, kultuuri-ja vaba aja sisustamise kulud	404	462
Medit siini-ja hügieenikulud	404	404
Koolituskulud	297	376
Teavikute ja kunstiesemete kulud	279	270
Sotsiaalteenused	247	347
Töömashinate ja seadmete majandamiskulud	77	127
Muu erivarustus ja materjalid	72	93
Uurimis-ja arendustööd	43	799
Lähetuskulud	13	28
Eri – ja vormiriietus	9	17
<b>Kokku majandamiskulud</b>	<b>18003</b>	<b>19977</b>

<sup>1</sup> Kasutusrendi tingimustel on konsolideerimisgrupp rentinud 4 sõidukit. Kahe kasutusrendilepingu puhul on intressimäärad seotud EURIBOR-iga (EURIBOR + 1,5% ja EURIBOR + 0,7%). Kahe sõiduki intressimäärad on vastavalt 4,8% ja 5,1% aastas.

Rendiperioodi lõpul on vara võimalik välja osta. Kokku on kasutusrendi tingimustel renditud sõidukite jääkmaksumuseks pärast lepingujärgsete osamaksete tasumist 238 tuhat krooni.

Aruandeaastal moodustasid rendimaksed 139 tuhat krooni (2009.a. 176 tuhat krooni).

Järgnevate rendiperioodide maksed on kokku 186 tuhat krooni,

s.h. järgmisel majandusaastal 135 tuhat krooni, 2012.aastal 51 tuhat krooni.

Vt. ka lisa 8.

**Lisa 18 Antud toetused**  
tuhandetes kroonides

	<b>2010</b>	<b>2009</b>
<b>a) Sotsiaaltoetused</b>		
Toimetulekutoetused	2147	1840
Õppetoetused	558	610
Toetused puuetega inimestele	532	789
Peretoetused	363	393
Sotsiaalmaks hooldajatoetustelt	332	629
Muud sotsiaaltoetused	121	128
Preemiad	67	71
<b>Kokku sotsiaaltoetused</b>	<b>4120</b>	<b>4460</b>
<b>b) Toetused põhivaradele</b>	<b>454</b>	<b>412</b>
Hajaasustuse veeprogramm	324	328
Ettevõtluse toetus	82	0
Tali mänguväljaku omaosalus	48	0
Valgustatud tervisespordirada	0	84
<b>c) Muud toetused</b>		
<b>Liikmemaksud</b>	<b>223</b>	<b>117</b>
MTÜ-le Pärnumaa Omavalitsuste Liit	221	115
Eesti Muusikakoolide Liit	2	2
<b>Toetused kultuurile</b>	<b>48</b>	<b>22</b>
Muusikafestivalidele	27	0
Linnapäevade läbiviimiseks	18	10
Kultuurikülade projektile	3	12
<b>Seltsitegevuseks</b>	<b>71</b>	<b>73</b>
MTÜ AIK Livonia	16	5
Tihemetsa vilistastele	10	0
külaselts Iris	9	0
rahvatantsijatele	8	20
külakeskustele	7	16
line-tantsijatele, kõhutantsijatele	7	2
naiskoorile	4	12
kalameeste seltsile	3	0
muudele	7	15
MARTA`dele	0	3
<b>Laste huvitegevuseks</b>	<b>55</b>	<b>69</b>
Saarde Hariduselu Sihtasutusele	40	40
skaudimalevale	8	9
suusaklubile "Jõulu"	7	20

<b>Spordiklubidele</b>	<b>292</b>	<b>321</b>
Tihemetsa Motoklubile	133	40
Spordiklubi Saarde	66	94
võimlemisklubile GITHA	35	74
Saarde Spordiliidule	25	0
spordiklubile Vaablane	16	36
Saarde KINGS	9	0
maleklubidele	8	21
jalgpalliklubile	0	44
võrkpalliklubile	0	9
muudele	0	3
Usuasutustele	<b>75</b>	<b>100</b>
Ettevõtluse arengu toetamine	<b>47</b>	<b>0</b>
Pärnumaa Omavalitsuste Liidule ühisüritusteks	<b>58</b>	<b>247</b>
Päästeametile	<b>1</b>	<b>7</b>
Korterühistutele el.töödeks	<b>0</b>	<b>10</b>
Politseile	<b>0</b>	<b>7</b>
<b>Kokku muud toetused</b>	<b>870</b>	<b>973</b>
<b>Antud toetused kokku</b>	<b>5444</b>	<b>5845</b>

**Lisa 19 Muud tegevuskulud**  
*tuhandetes kroonides*

	<b>2010</b>	<b>2009</b>
Käibemaksukulu	5047	4823
Loodusressursside kasutamise ja saastetasud	126	133
Ebatõenäoliselt laekuvad nõuded	26	-25
Riigilõivud ,maamaks, trahvid	8	4
<b>Kokku muud tegevuskulud</b>	<b>5207</b>	<b>4996</b>

**Lisa 20 Tehingud seotud osapooltega**  
*tuhandetes kroonides*

1.Tehingud seotud osapoolteks loetud üksustega

Üksus,aasta	Tehingute sisu ja hinna määramine	Tulud	Kulud	Nõuded	Kohustused
Vasperg OÜ	küttepude ost, masinate ja muu teenus turuhinna alusel kruusa ost				
2010		1	116		
2009		0	228		

Saarde Hariduselu SA	toetused laste huvitegevuseks eelarve alusel, haridusteenused vastavalt kalkulatsioonile, sihtfinantseerimise vahendamine				
2010			92		48
2009			50		
Rekkos OÜ	spordiürituste korraldamine kokkuleppehindades				
2010			0		
2009			4		
V.I.P OÜ	transport,teenused				
2010			24		
2009			9		
Sander LKP OÜ	transport, leping bussijaama teenindamiseks				
2010	riigilõivutulud	1	94		7
2009	riigilõivutulud	1	134		7
SKM Haljastus OÜ	korrashoiuteenused, ohtlike puude langetamine turuhinna alusel				
2010			53		
2009			32		
MTÜ SK Saarde	toetused eelarve alusel, spordiürituste läbiviimine				
2010	renditulud	0	0		
2009	renditulud	15	103		1
MTÜ Saarde KINGS	toetus ürituste läbiviimiseks				
2010			0		
2009			5		

## 2.Tegev- ja kõrgema juhtkonna liikmetele arvestatud tasud

	Tegev-ja kõrgema juhtkonna keskmine arv		Tasude kogusumma	
	(taandatuna täistööajale)		2010	2009
	2010	2009		
Volikogu liikmed	11,58	13,8	272	350
Vallavalitsuse liikmed	3	3	305	724
Asutuste juhid	11,28	11	1781	2371
Juhatuselise liikmed	1	1	215	222

Ülaltoodud tasud on arvestatud ilma sotsiaalmaksu ja töötuskindlustusmaksuteta, kuid nende hulka on arvatud kõik töötasud ja hüvitised. Muid täiendavaid soodustusi pole tegev- ega kõrgema juhtkonna liikmetele aruandeaastal arvestatud.

**Lisa 21 Konsolideerimata finantsaruanded**

**Konsolideerimata bilanss**

tuhandetes kroonides

	<b>31.12.2010</b>	<b>31.12.2009</b>
<b>Varad</b>		
<i>Käibevara</i>		
Raha ja pangakontod	8306	11133
Maksunõuded	2363	2382
Muud nõuded ja ettemaksed	198	312
Varud	187	167
<i>Käibevara kokku</i>	<b>11054</b>	<b>13994</b>
<i>Põhivara</i>		
Osalused sihtasutustes	199	199
Osalused tütarettevõtjates	254	254
Pikaajalised finantsinvesteeringud	6	6
Pikaajalised maksunõuded	7	30
Pikaajalised ettemaksed	13	37
Kinnisvarainvesteeringud	7802	8344
Materiaalne põhivara	179198	162641
<i>Põhivara kokku</i>	<b>187479</b>	<b>171511</b>
<b>Varad kokku</b>	<b>198533</b>	<b>185505</b>
<b>Kohustused</b>		
<i>Lühiajalised kohustused</i>		
Võlad tarnijatele	580	864
Võlad töövõtjatele	3138	4302
Muud kohustused ja saadud ettemaksed	1187	1362
Laenukohustused	982	1130
<i>Lühiajalised kohustused kokku</i>	<b>5887</b>	<b>7658</b>
<i>Pikaajalised kohustused</i>		
Võlad tarnijatele	205	0
Laenukohustused	24462	25444
<i>Pikaajalised kohustused kokku</i>	<b>24667</b>	<b>25444</b>
<b>Kohustused kokku</b>	<b>30554</b>	<b>33102</b>
Netovara		
Reservid	130	130
Akumuleeritud ülejääk	166792	152673
Aruandeperioodi tulem	1057	-400
<i>Netovara kokku</i>	<b>167979</b>	<b>152403</b>
<b>Kohustused ja netovara kokku</b>	<b>198533</b>	<b>185505</b>

**Konsolideerimata tulemiaruanne**

*tuhandetes kroonides*

	<b>2010</b>	<b>2009</b>
<b>Tegevustulud</b>		
Saadud toetused	36813	39012
Maksud	24816	26021
Kaupade ja teenuste müük	2983	3315
Muud tulud	503	1282
<b>Tegevustulud kokku</b>	<b>65115</b>	<b>69630</b>
<b>Tegevuskulud</b>		
Tööjõukulud	-28980	-32616
Majandamiskulud	-16229	-18510
Antud toetused	-6539	-7267
Põhivara amortisatsioon	-7128	-5956
Muud tegevuskulud	-4705	-4521
<b>Tegevuskulud kokku</b>	<b>-63581</b>	<b>-68870</b>
<b>Tegevustulem</b>	<b>1534</b>	<b>760</b>
<b>Finantskulud</b>		
Intressikulud	-513	-1633
Tulu hoiustelt ja väärtpaberitelt	36	474
Muud finantskulud	0	-1
<b>Finantskulud kokku</b>	<b>-477</b>	<b>-1160</b>
<b>Aruandeperioodi tulem</b>	<b>1057</b>	<b>-400</b>

**Konsolideerimata rahavoogude aruanne**

*tuhandetes kroonides*

	<b>2010</b>	<b>2009</b>
<b>Rahavood põhitegevusest</b>		
Tegevustulem	1534	760
Korrigeerimise		
Põhivara amortisatsioon	7128	5956
Kasum/kahjum põhivara müügist	14	-9
Üleantud mitterahaline sihtfinantseerimine	81	0
Saadud toetused põhivara sihtfinantseerimiseks	-8321	-8969
Kokku korrigeeritud tegevustulem	436	-2262
Käibevarade netomuutus	161	619
Kohustuste netomuutus	-1653	-81
<b>Kokku rahavood põhitegevusest</b>	<b>-1056</b>	<b>-1724</b>



**Rahavood investeerimistegevusest**

Tasutud põhivara soetamisel	-1582	-5414
Tasutud kinnisvarainvesteeringute eest	-23	-734
Laekunud põhivara müügist	355	49
Laekunud intressid ja muu finantstulu	36	474
<b>Kokku rahavood investeerimistegevusest</b>	<b>-1214</b>	<b>-5625</b>

**Rahavood finantseerimistegevusest**

Laenude tagasimaksud	-293	-807
Kapitalirendikohustuste tagasimaksud	-837	-543
Laekunud sihtfinantseerimine põhivara soetuseks	1086	8334
Makstud intressid	-513	-1633
Muud finantskulud	0	-1
<b>Rahavood finantseerimistegevusest kokku</b>	<b>-557</b>	<b>5350</b>

**Puhas rahavoog**

	<b>-2827</b>	<b>-1999</b>
Raha ja selle ekvivalendid perioodi algul	11133	13132
Raha ja selle ekvivalentide muutus	-2827	-1999
Raha ja selle ekvivalendid perioodi lõpul	8306	11133

**Konsolideerimata netovara muutuste aruanne**

*tuhandetes kroonides*

	Reservid	Akumuleeritud ülejääk	Kokku netovara
<b>Saldo seisuga 31.12.2008</b>	<b>130</b>	<b>101685</b>	<b>101815</b>
Aruandeperioodi puhastulem		-400	-400
Varade ümberhindlus		50988	50988
<b>Saldo seisuga 31.12.2009</b>	<b>130</b>	<b>152273</b>	<b>152403</b>
Aruandeperioodi puhastulem		1057	1057
Varade ümberhindlus		14519	14519
<b>Saldo seisuga 31.12.2010</b>	<b>130</b>	<b>167849</b>	<b>167979</b>

**Eelarve täitmise aruanne**

*Kroonides*

Artikkel		2010.a. esialgne eelarve	Eelarve muutus	2010.a. lõplik eelarve	2010.a. eelarve täitmine
	<b>TULUD MAKSUD</b>				
3000	Füüsilise isiku tulumaks	19600000	1000000	20600000	21618811
3030	Maamaks	3300000		3300000	3449716
<b>30</b>	<b>MAKSUD KOKKU</b>	<b>22900000</b>	<b>1000000</b>	<b>23900000</b>	<b>25068527</b>
320	Riigilõiv	50000		50000	39665
3220	Lapsevanema tasu lasteaia õppekulude katmisel	64000		64000	56144
3220	Lapsevanema tasu lasteaia toidukulude katmisel	443000		443000	337245
3220	Gümnaasiumi toiduraha	130000		130000	98461
3220	Tali toiduraha	12000		12000	11508
3220	Tihemetsa toiduraha	14000		14000	17816
3220	Tulu koolitusteenuse osutamisest	680000		680000	893646
3220	Koolieelsete lasteasutuste kohatasu	170000		170000	361718
3220	Muud tulud haridusest		120500	120500	120083
3221	Muusikakooli õppemaks	96000		96000	102190
3221	Teistelt omavalitsustelt muusikakoolile	18000	1600	19600	22770
3221	Klubi tulud	80000		80000	142100
3221	Reklaamitulud	6000		6000	7093
3221	Laekumised aval. internetipunktist	1800		1800	800
3222	Sporditegevuse tulud	230000		230000	161105
3224	Laekumised sotsiaalasutuste majandustegevusest	360000		360000	394925
3227	Päästeameti tulud		24000	24000	24176
3233	Üüri - ja renditulud	170000		170000	162327
3238	Muu toodete ja teenuste müük	45000		45000	45335
<b>32</b>	<b>KAUPADE JA TEENUSTE MÜÜK KOKKU</b>	<b>2569800</b>	<b>146100</b>	<b>2715900</b>	<b>2999107</b>
3811	Tulu vara võõrandamisest		300000	300000	355625
3818	Varude müük				10000
3820	Tulu hoiustelt	100000		100000	35510
3825	Kaevandamisõiguse tasu	100000		100000	120496
3825	Kruusa müük	30000		30000	63999
3825	Laekumine vee erikasutusest	50000		50000	40053
3882	Saastetasud	45000		45000	55417
3888	Muud tulud	13137		13137	16950
<b>38</b>	<b>MUUD TULUD KOKKU</b>	<b>338137</b>	<b>300000</b>	<b>638137</b>	<b>698050</b>
352	Tasandusfond § 5 lõige 1	10899000		10 899 000	10899000
352	Tasandusfond § 5 lõige 2	14559878	302739	14 862 617	14862617
3502	Majandus- ja kommunikatsiooniministeerium	1085400		1085400	1085400
3500	Majandus- ja kommunikatsiooniministeerium		94700	94700	94700
3500	SA Innovelt karjäärinõustatele		13112	13112	13112
3500	Sotsiaalministeeriumilt matusetootusteks		21000	21000	21000
3500	Eesti Kooriühing gümnaasiumile		20000	20000	20000

Saarde valla 2010.a.  
majandusaasta aruanne

3500	Töötukassalt juhendamistasu		6102	6102	6102
3500	Õpilaskodule		384750	384750	384750
3500	Rahandusministeeriumilt õppelaenu kustutamiseks	146476		146476	146476
3500	Koolipiim ja koolipuuviili		30518	30518	30518
3500	Maavalitsuselt ujumise algõpetuseks		10135	10135	10135
3500	Eesti Rahvatantsu-ja Rahvamuusika Selts		18200	18200	18200
3500	Maavalitsuselt lastehoiuteenuseks		63800	63800	63800
3500	Õpilasmalevale		9180	9180	9180
3500	Hajaasustuse veeprogramm		100000	100000	100000
3500	Eesti Noorteühenduste Liidu toetus		3000	3000	3000
3500	Spordiliidult Jõud		7000	7000	7000
<b>35</b>	<b>TOETUSED KOKKU</b>	<b>26690754</b>	<b>1084236</b>	<b>27 774 990</b>	<b>27774990</b>
	Kulude katteks suunatud jääk	11002890		11002890	11002890
	<b>TULUD KOKKU</b>	<b>63501581</b>	<b>2530336</b>	<b>66031917</b>	<b>67543564</b>
	<b>FINANTSEERIMISTEHINGUD</b>				
2081.6.8	Laenude tagasimaksmine	295000		295000	293292
2082.6	Spordihoone rendimaksed	972300		972300	972226
	<b>KULUD</b>				
01111	Volikogu	480000	-33600	446400	405675
	sh.töötasu + 33%	425600	-33600	392000	362109
01112	Saarde Vallavalitsus	5312571	-94080	5218491	5042720
	sh.töötasu + 34,4%	4400000	-94080	4305920	4133441
01112	Vallavanemafond	85000		85000	78941
01114	Reservfond	1606313	872051	2478364	
01600	Liikmemaks ja ühistegevuse kulud	275000		275000	220406
01700	Intressid	611900		611900	610701
<b>01</b>	<b>ÜLDISED VALITSUSSEKTORI TEENUSED</b>	<b>8370784</b>	<b>744371</b>	<b>9115155</b>	<b>6358443</b>
03100	Politsei	5000		5000	4030
03200	Päästeteenused	20000	24000	44000	25981
03600	Muu avalik kord	1000		1000	
<b>03</b>	<b>AVALIK KORD JA JULGEOLEK</b>	<b>26000</b>	<b>24000</b>	<b>50000</b>	<b>30011</b>
04120	Ettevõtluse arengu toetamine	150000	46290	196290	129490
04210	Maakorraldus	90000	12100	102100	92250
04220	Metsamajandus	5000		5000	
04510	Teede ja tänavate korrashoid	2466514	544700	3011214	2756613
04511	Bussijaam, liikluskorraldus	145000	23100	168100	168095
04600	Internetiseerimine	100000		100000	98601
<b>04</b>	<b>MAJANDUS</b>	<b>2956514</b>	<b>626190</b>	<b>3582704</b>	<b>3245049</b>
05100	Jäätmekäitlus	210000		210000	150772

Saarde valla 2010.a.  
majandusaasta aruanne

05100	Komposteerimisväljak	190000		190000	100000
05400	Veelikse paisjärv	50000		50000	33600
05400	Haljastus	600000		600000	599947
<b>05</b>	<b>KESKKONNAKAITSE</b>	<b>1050000</b>		<b>1050000</b>	<b>884319</b>
06200	Kommunaalmajanduse arendamine	100000		100000	
06601	Kommunaalmajanduse haldamine	250000		250000	219439
06300	Veevarustus	1675341	641200	2316541	2237436
06400	Tänavavalgustus	510000		510000	470441
06602	Kalmistud	170000		170000	112922
06604	Tihemetsa saun	100000		100000	70918
06604	Linnasaun	180000		180000	110000
06605	Muud elamu - ja kom. maj. kulud	410000		410000	360981
<b>06</b>	<b>ELAMU _ JA KOMMUNAALMAJANDUS</b>	<b>3395341</b>	<b>641200</b>	<b>4036541</b>	<b>3582137</b>
07310	Haigla	150000	-10000	140000	140000
<b>07</b>	<b>Tervishoid</b>	<b>150000</b>	<b>-10000</b>	<b>140000</b>	<b>140000</b>
08101	Spordiklubid	190000	92850	282850	282850
08102	Sporditegevus	190000	7135	197135	176685
08102	Tihemetsa Spordikompleks	1160000	61936	1221936	1220138
	sh.töötasu + 34,4%	578000	-6064	569936	514945
08103	Mänguväljak	20000	104970	124970	48304
08105	Muusikakool	1206000	-21920	1184080	1184101
	sh.töötasu + 34,4%	1082000	-23520	1058480	1057960
08106	Laste huvitegevus	159000	8400	167400	167327
08203	(Vabadussõja monument) Valla muuseum	250000		250000	
	sh.töötasu+34,4%	163300		163300	
08209	Sigaste külakeskus	15000		15000	8873
08209	Kärsu külakeskus	7000		7000	3498
08209	Jäärja külakeskus	66500	-1008	65492	56755
	sh.töötasu + 34,4%	45000	-1008	43992	43831
08209	Kalita külakeskus	4000		4000	
08209	Kanaküla külakeskus	36000		36000	35516
	sh.töötasu+34,4%	7400		7400	19680
08209	Tõlla külakeskus	36000		36000	23598
	sh.töötasu+34,4%	14000		14000	
08209	Veelikse külakeskus	2000		2000	
08107	Lastelaagrid	50000	9180	59180	57163
08109	Vaba aja üritused	60000		60000	59724
08201	Kilingi-Nõmme Raamatukogu	486000	-618	485382	479744
	sh.töötasu + 34,4%	329000	-618	328382	324864
08201	Allikukivi raamatukogu	326000	-2688	323312	312131
	sh.töötasu + 34,4%	179000	-2688	176312	176068
08201	Tali raamatukogu	205000	-1209	203791	200533
	sh.töötasu + 34,4%	129500	1209	128291	127865
08202	Klubi	1250000	-117760	1132240	1093192
	sh.töötasu + 34,4%	685692	-120960	564732	496307
08202	Tali seltsimaja	500000	-4032	495968	484851
	sh.töötasu + 34,4%	163211	-4032	159179	158660

Saarde valla 2010.a.  
majandusaasta aruanne

08202	Suveaia remont	100000		100000	23273
08208	Kultuuriüritused	270000		270000	215869
08209	Seltsitegevus	90000	10000	100000	98241
08300	Ajaleht	130000	-2016	127984	120931
	s.h.töötasu +34,4%	66600	-2016	64584	64480
08400	Usuasutused	50000		45000	50000
08400	EELK Saarde Katariina kiriku remont	30000	-5000	30000	25000
08102	Spordihoone	1271000		1271000	1246768
	s.h.töötasu +34,4%	652000	15200	667200	657330
<b>08</b>	<b>VABAAEG,KULTUUR,RELIGIOON</b>	<b>8159500</b>	<b>138220</b>	<b>8297720</b>	<b>7675065</b>
09110	Lasteaed Kröll	4744765	-65871	4678894	4548806
	sh.töötasu + 34,4%	3540000	-80640	3459360	3451059
09110	Tihemetsa lasteaed	348000	-135790	212210	212210
	sh.töötasu + 34,4%	275480	-112216	163264	163264
09110	Tali lasteaed	482000	1912	483912	440204
	sh.töötasu + 34,4%	371263		371263	371188
09110	Teistele omavalitsustele lasteaiakohamaks	176000		176000	115066
09212	Tihemetsa Põhikool	1348622	12960	1361582	1308335
	sh.töötasu + 34,4%	840000		840000	837105
09212	Tihemetsa pedagoogid	2258447		2258447	1957088
	sh.töötasu + 34,4%	2172315		2172315	1870401
09212	Tali Põhikool	1556118	-1092	1555026	1502065
	sh.töötasu + 34,4%	820000	-10752	809248	786990
09212	(Tali kooli remont)Tali pargi rekonst.projekt	150000		150000	137040
09212	Tali pedagoogid	1923087		1923087	1514485
	sh.töötasu + 34,4%	1854224		1854224	1445747
09220	Gümnaasium	7114060	507934	7621994	7491297
	sh.töötasu + 34,4%	4505960	-328	4505632	4449211
09200	Teistele omavalitsustele õpilaskohamaks	800000		800000	629218
09200	Koolitoit	1246526	64463	1310989	1024082
09220	Pedagoogid	7670382		7670382	7580809
	sh.töötasu + 34,4%	7184698		7184698	7150993
09600	Õpilasveo eriliinid	1450000		1450000	1411574
09601	Muu haridus	60858		60858	45000
<b>09</b>	<b>HARIDUS</b>	<b>31328865</b>	<b>384516</b>	<b>31713381</b>	<b>29917279</b>
10121	Sots. hoolekande teenused puuetega inim.	1395132	-100000	1295132	913267
10200	Tihemetsa Hooldekodu	674000	-16128	657872	642471
	sh.töötasu + 34,4%	443600	-16128	427472	421678
10200	Kilingi-Nõmme Päevakeskus	352000	5720	357720	359308
	s.h.töötasu +34,4%	268000	-26880	241120	243065
10200	Tihemetsa Päevakeskus	161000	24520	185520	185414
	s.h.töötasu +34,4%	68800	6720	75520	73072
10201	Sots. hoolekande teenused eakatele	444000	9000	453000	448957
10201	Koduteenused	382000		382000	356587
	sh.töötasu + 34,4%	377400		377400	355249
10402	Sots.hoolekande teenused peredele , lastele	640000	3800	643800	562640
10701	Toimetulekutoetus	2604145	42927	2647072	2238874

Saarde valla 2010.a.  
majandusaasta aruanne

10702	Sots. Hoolekande toetused sots. Riskirühmadele	100000	12000	112000	87093
10900	Sotsiaalse kaitse haldus	45000		45000	43862
<b>10</b>	<b>SOTSIAALNE KAITSE</b>	<b>6797277</b>	<b>-18161</b>	<b>6779116</b>	<b>5838473</b>
	<b>KULUD KOKKU</b>	<b>62234281</b>	<b>2530336</b>	<b>64764617</b>	<b>57670776</b>
	<b>FINANTSEERIMISTEHINGUD JA KULUD KOKKU</b>	<b>63501581</b>	<b>2530336</b>	<b>66031917</b>	<b>58936294</b>

Eelarve täitmise aruanne on koostatud vallavalitsuse kui juriidilise isiku kohta ja vastab oma koosseisult konsolideerimata finantsaruannetele (vt. lisa 21). Kuna eelarve täitmisel on rakendatud osalist tekkepõhisuse printsiipi, siis ei ole see konsolideerimata finantsaruannetega võrreldav (vt. ka lisa1).

Tehtud eelarvelised kulutused olid väiksemad eelarves plaanitud 7,1 miljoni krooni võrra. Siiski ületasid tehtud kulutused 2,4 miljoni krooni võrra 2010.aastal laekunud tulusid. Ületatud kulutused kaeti eelarvesse suunatud eelmiste perioodide rahaliste vahendite arvelt.

Reservfondi kasutamata jääk oli 2,5 miljonit krooni, teede remondi vahendeid jäi kasutamata 0,3 miljonit krooni.

Keskkonnakaitse ning elamu – ja kommunaalmajanduse kulutustest jäi realiseerimata 0,6 miljonit.

Vabaajale ja kultuurile kulutati 0,6 miljonit krooni vähem. Haridusele suunatud vahenditest jäi jääki 1,8 miljonit krooni, s.h. riigieelarvelisi vahendeid 0,8 miljonit, mis viidi sihtotstarbeliselt 2011.aasta eelarvesse. Sotsiaalsele kaitsele kulutati 0,9 miljonit krooni planeeritud vähem, s.h. toimetulekutoetuste vahendite kasutamata jääk 0,4 miljonit krooni viidi sihtotstarbeliselt 2011.aasta eelarvesse. Kulude kokkuhoid on põhjendatav mitmete tööde edasilükkumisega ning majanduskriisi tingimustes ümberorienteerumisega vaadates 2011. aasta eelarvesse, et lepingutest tulenevad kohustused tõrgeteta täita. Enamus allasutusi jättis omaalgatuslikult ebaolulised kulutused tegemata.

Võrreldes 2009. aasta eelarvega on lõplik eelarvemaht 2010.aastal vähenenud 23,9%, s.o. 15,8 miljoni krooni võrra. 2009.aasta eelarves sisaldasid aga EAS-ilt ja KIK-ilt laekunud investeeringute vahendid 8,2 miljonit krooni.

## Saarde valla 2010.a. reservfondi kasutamine

*Kroonides*

Reservfond moodustatakse vallaeelarve kinnitamisel vähemalt 1,5% ulatuses eelarvest. Reservfondi arvatakse ka peale viimase lisaelarve vastuvõtmist ülelaekunud tulud, sihtotstarbelised laekumised.

Reservfondist raha eraldamine toimub vallavalitsuse korralduse või protokollilise otsuse alusel. Eelarveaasta jooksul kasutamata jäänud reservfondi vahendid lähevad aasta lõpul moodustatavasse vabasse jääki.

<b>Reservfond 2010</b>	<b>1 606 313.-</b>
<b>Reservfondi suurendamine 2010.a. I lisaelarvega</b>	<b>1 240 361.-</b>
<b>Reservfondi suurendamine ülelaekunud tulude ja sihtotstarbeliste laekumiste võrra:</b>	
Majandus- ja Kommunikatsiooniministeriumilt lumetõrjeks	94 700.-
Haridus- ja Teadusministeriumilt õpilaskodule	162 000.-
Sotsiaalministeriumilt matusetoetuseks	3000.-
PRIA-lt koolipiima ja puuviljatoetus	5918.-
Maavalitsuselt ujumise algõpetuseks	5068.-
Maavalitsusele tagastatud alaealiste mõjutusvahendid	-6000.-
SA Innovelt karjäärinõustamiseks	4460.-
Eesti Kooriühingult laulupeo kollektiividele	20 000.-
Eesti Rahvatantsu- ja Rahvamuusika seltsilt laulupeo kollektiividele	18 200.-
Muusikakoolile konkursi osavõttutasud	1600.-
Päästeametile väljasõitude eest	24 000.-
Tasandusfondi lõige 2	292 812.-
<b>Kokku reservfondi suurendamiseks</b>	<b>625 758.-</b>
<b>Kokku reservfond</b>	<b>3 472 432.-</b>

### Reservfondi kasutamine

1. <b>Päästeteenuste</b> reale väljasõitude tööjõukuludeks ja sõidukikuludeks	24 000.-
2. <b>Ettevõtluse arengu toetuse</b> reale seoses osalusega Pärnu lahe Partnerluskogus	46 290.-
3. <b>Maakorralduse</b> reale täiendavalt piiristamiseks ja katastrite moodustamiseks	12 100.-
4. <b>Teede ja tänavate korrashoiu</b> reale lumetõrjetöödeks	94 700.-
5. <b>Bussijaama</b> reale Jäärja bussiootepavijoni ehituseks ja täiendavalt korrashoiutöödeks	23 100.-
6. <b>Veevarustuse</b> reale hajaasustuse veeprogrammi omaosaluseks	41 200.-
7. <b>Spordiklubide</b> reale Lauri krossiraja ja Saarde küla tervisespordiraja projekti omaosaluseks	102 850.-
8. <b>Tihemetsa spordihoone</b> reale täiendavalt küttekuludeks	70 000.-
9. <b>Sporditegevuse</b> reale ujumise algõpetuseks	5068.-

10. <b>Mänguväljakute</b> reale Tali mänguväljaku omaosaluseks	104 970.-
11. <b>Muusikakooli</b> reale konkursi läbiviimiseks	1 600.-
12. <b>Laste huvitegevuse</b> reale täiendavalt huvikoolide eest	8 400.-
13. <b>Klubi</b> reale laulupeo ettevalmistuskuludeks	3 200 .-
14. <b>Seltsitegevuse</b> reale Tihemetsa vilistlastele juubelikokkutuleku korraldamiseks	10 000.-
15. <b>Lasteaed „Kröll“</b> reale koolipiimatoetuseks	2 438.-
16. <b>Tali lasteaia</b> reale koolipiimatoetuseks	516.-
17. <b>Tali põhikooli</b> reale õpikeskkonna uuendamiseks	9 660.-
18. <b>Tihemetsa põhikooli</b> reale õpikeskkonna uuendamiseks	12 460.-
19. <b>Koolitoidu</b> reale koolipiimatoetuseks ja riiklikult toetatavate õpilaste koolitoiduks	29 769.-
20. <b>Gümnaasiumi</b> reale õpikeskkonna uuendamiseks õpilaskodu projektile	136 692. 135 195.-
karjäärinõustajate tööjõukuludeks	4460.-
laulupeo ettevalmistuseks	35 000.-
21. <b>Kilingi-Nõmme päevakeskuse</b> reale remondi- ja korrashoiukuludeks ning andmesidele	32 600.-
22. <b>Tihemetsa päevakeskuse</b> reale täiendavalt korrashoiukuludeks	17 800.-
23. <b>Sots. hoolekandeteenused eakatele</b> matusetootuseks	3 000.-
24. <b>Toimetulekutoetuste</b> reale täiendavalt toetusteks	33 000.-
25. <b>Sots. hoolekande teenused peredele</b> maavalitsusele tagastatud alaealiste mõjutusvahendite projekt	-6000.-
<b>Kokku reservfondist suunamine:</b>	<b>994 068.-</b>
<b>Reservfondi jääk</b>	<b>2 478 364.-</b>

### Reservfondi kasutamine tegevusalade järgi

	Kroonides	%
Haridus	366 190	36,8
Vaba aeg, kultuur, religioon	306 088	30,8
Majandus	176 190	17,7
Sotsiaalne kaitse	80 400	8,1
Elamu- ja kommunaalmajandus	41 200	4,2
Avalik kord ja julgeolek	24 000	2,4
<b>Kokku</b>	<b>994 068</b>	<b>100,0</b>



**Sõltumatu vandeaudiitori aruanne.**

**UDIITORFIRMA KLEA**

RÜÜTLI 51 PÄRNU 80010

Tel. +372 44 90 900  
Faks +372 44 90 901  
E-mail [klea@klea.ee](mailto:klea@klea.ee)

**SÕLTUMATU VANDEAUDIITORI ARUANNE**

**Saarde Vallavolikogule**

Oleme auditeerinud Saarde Vallavalitsuse konsolideeritud raamatupidamise aastaaruannet, mis sisaldab bilanssi seisuga 31. detsember 2010, tulemiaruanne, netovara muutuste aruanne ja rahavoogude aruanne eeltoodud kuupäeval lõppenud majandusaasta kohta, aastaaruande koostamisel kasutatud oluliste arvestuspõhimõtete kokkuvõtet ning muid selgitavaid lisasid. Auditeeritud konsolideeritud raamatupidamise aastaaruanne, mis on toodud lehekülgedel 15 kuni 48, on kaasatud meie poolt identifitseerituna käesolevale aruandele.

**Juhtkonna kohustus raamatupidamisaruannete osas**

Juhtkond vastutab konsolideeritud raamatupidamise aastaaruande koostamise ja õiglase esitamise eest kooskõlas Eesti hea raamatupidamistavaga ja sellise sisekontrolli eest, nagu juhtkond peab vajalikuks, et võimaldada kas pettusest või veast tulenevate oluliste väärkajastamisteta konsolideeritud raamatupidamise aastaaruande koostamist.

**Vandeaudiitori kohustus**


Meie kohustuseks on avaldada meie auditi põhjal arvamust selle konsolideeritud raamatupidamise aastaaruande kohta. Viisime auditi läbi kooskõlas rahvusvaheliste auditeerimisstandarditega (Eesti). Nende standardite kohaselt on nõutav, et oleme kooskõlas eetikanoetega ning planeerime ja viime auditi läbi omandamiseks põhjendatud kindluse selle kohta, kas konsolideeritud raamatupidamise aastaaruande olulise väärkajastamiseta.

Audit hõlmab konsolideeritud raamatupidamise aastaaruandes esitatud arvnäitajate ja avalikustatud informatsiooni kohta auditi tõendusmaterjali hankimiseks vajalike protseduuride läbiviimist. Valitud protseduurid sõltuvad vandeaudiitori otsustustest, sealhulgas hinnangust riskidele, et raamatupidamise aastaaruande võib sisaldada pettustest või vigadest tulenevaid olulisi väärkajastamisi. Nende riskihinnangute tegemisel võtab vandeaudiitor arvesse sisekontrolli, mis on relevantne majandusüksuse konsolideeritud raamatupidamise aastaaruande koostamisel ja õiglasel kajastamisel, kavandamiseks antud tingimustes asjakohaseid auditiprotseduure, kuid mitte arvamuse avaldamise eesmärgil majandusüksuse sisekontrolli tulemuslikkuse kohta. Audit hõlmab samuti juhtkonna poolt kasutatud arvestuspoliitika asjakohasuse ja tehtud arvestushinnangute põhjendatuse ning ka konsolideeritud raamatupidamise aastaaruande üldise esitusviisi hindamist.

Usume, et auditi tõendusmaterjal, mille oleme hankinud, on piisav ja asjakohane aluse andmiseks meie auditiarvamusele.

**Arvamus**

Meie arvates kajastab kaasatud konsolideeritud raamatupidamise aastaaruande olulises osas õigesti ja õiglaselt Saarde Vallavalitsuse finantsseisundit seisuga 31. detsember 2010 ning sellel kuupäeval lõppenud majandusaasta finantstulemust ja rahavoogusid kooskõlas Eesti hea raamatupidamistavaga.

  
Vandeaudiitor Kalle Lahe  
vandeaudiitori number 55  
Audiitorfirma Klea OÜ  
tegevusluba number 18

Pärnu,  mail 2011

An Independent Firm in association with Moore  
Stephens International Limited, members in  
principal cities throughout world


## Allkirjad majandusaasta aruandele

Saarde Valla 31.12.2010.aastal lõppenud konsolideerimisgrupi majandusaasta aruanne koosneb tegevusaruandest, konsolideerimisgrupi raamatupidamise aastaaruandest ja sõltumatu vandeaudiitori aruandest.

Konsolideerimisgrupi majandusaasta aruande on koostanud Saarde Vallavalitsus.

Konsolideerimisgrupi majandusaasta aruande on kinnitanud Saarde vallavolikogu oma 25.05.2011.aasta otsusega nr.13 . Vastav otsus kuulub käesoleva majandusaasta aruande juurde.

Erli Aasamets  
Saarde Vallavolikogu esimees



25.05.2011

Kalle Song  
Saarde vallavanem



25.05.2011

Andres Kukk  
vallavalitsuse liige



25.05.2011

Anne Saar  
vallavalitsuse liige



25.05.2011



SAARDE VALLAVOLIKOGU

OTSUS

Kilingi-Nõmme

25. mai 2011 nr 13

**2010.a. majandusaasta aruande kinnitamine**

Võttes aluseks "Kohaliku omavalitsuse korralduse seadus" § 22 lg 1 p 1.; „Kohaliku omavalitsuse üksuse finantsjuhtimise seadus“ § 29 lg 11; "Valla- ja linnaeelarve seadus" § 26;  
OÜ Audiitorfirma KLEA ja Saarde Vallavolikogu revisjonikomisjoni aruanded

Saarde Vallavolikogu otsustab:

1. Kinnitada Saarde valla 2010.a. majandusaasta aruanne.
2. Käesoleva otsuse peale võib esitada vaide Saarde Vallavolikogule või esitada kaebuse Tallinna Halduskohtu Pärnu kohtumajale "Halduskohtumenetluse seadustikus" sätestatud korras 30 päeva jooksul arvates otsuse teatavastegemisest.
3. Otsus jõustub teatavastegemisest.

Erli Aasamets  
Vallavolikogu esimees