

**SAARDE VALLA
KONSOLIDEERIMISGRUPI
2021. AASTA MAJANDUSAASTA ARUANNE**

Aruandeaasta algus	01.01.2021
Aruandeaasta lõpp	31.12.2021
Avaliku sektori üksus	Saarde Vallavalitsus
Registrikood	75033454
Tänav	Nõmme 22
Linn	Kilingi-Nõmme
Vald	Saarde
Postiindeks	86304
Maakond	PÄRNUMAA
Telefon	+372 449 0135
Faks	+372 449 0164
e-posti aadress	info@saarde.ee
Veebilehe aadress	www.saarde.ee
Audiitor	Infora OÜ
Põhitegevus	omavalitsuse tegevus hooldusraviteenus vee - ja kanalisatsiooniteenus

Sisukord

Tegevusaruanne	3
Konsolideerimisgrupi raamatupidamise aastaaruanne	19
Konsolideeritud bilanss	19
Konsolideeritud tulemiaruanne.....	20
Konsolideeritud rahavoogude aruanne	21
Konsolideeritud netovara muutuste aruanne	22
Eelarve täitmise aruanne konsolideeriva üksuse kohta	23
Lisa 1 Konsolideerimisgrupi raamatupidamise aastaaruande koostamisel kasutatud.....	31
arvestuspõhimõtted	31
Lisa 2 Konsolideerimisgruppi kuuluvad üksused.....	35
Lisa 3 Raha.....	36
Lisa 4 Maksunõuded ja maksutulud.....	36
Lisa 5 Muud nõuded ja ettemaksed	37
Lisa 6 Varud.....	37
Lisa 7 Kinnisvarainvesteeringud.....	37
Lisa 8 Materiaalne põhivara.....	38
Lisa 9 Muud kohustused ja saadud ettemaksed	39
Lisa 10 Tingimuslikud kohustused	39
Lisa 11 Laenukohustused.....	40
Lisa 12 Saadud toetused.....	41
Lisa 13 Kaupade ja teenuste müük.....	42
Lisa 14 Muud tulud	43
Lisa 15 Tööjõukulud.....	43
Lisa 16 Majandamiskulud	44
Lisa 17 Antud toetused.....	44
Lisa 18 Muud tegevuskulud.....	46
Lisa 19 Tehingud seotud osapooltega	47
Lisa 20 Konsolideerimata finantsaruanded	49
Konsolideerimata bilanss.....	49
Konsolideerimata tulemiaruanne	50
Konsolideerimata rahavoogude aruanne	51
Konsolideerimata netovara muutuste aruanne.....	51
Lisa 21 Selgitused eelarve täitmise aruande kohta.....	52
Allkirjad majandusaasta aruandele.....	55

Tegevusaruanne

Saarde vald asub Pärnumaa kaguosas. Uued piirid sai vald 2017. aasta 15.oktoobril toimunud kohalike omavalitsuste valimiste tulemusel, kui ühinesid Saarde ja Surju vald. Valla keskus asub Kilingi-Nõmmes. Saarde valla pindala on 1065 km².

Saarde vald jaguneb asulateks, milleks on vallasisene linn Kilingi-Nõmme, Tihemetsa alevik ja 36 küla. Vallakeskuse kaugus Pärnust on 40 km, Viljandist 50 km, Valgast 100 km. Valla naabriteks on Häädemeeste vald ja Pärnu linn Pärnumaal, Mulgi ja Põhja-Sakala vald Viljandimaal ning lõunas Läti Vabariik.

1)Vallavanema pöördumine

2021. aasta möödus sarnaselt 2020. aastale Covid-19 kriisist tingitud olukorra ja tegevuste mõju all. Sellest hoolimata teostati 2021. a Saarde vallas viimaste aegade ühed suuremad investeeringud.

Saarde Vallavolikogu võttis Saarde valla 2021. a eelarve vastu 17.02.2021. I lisaeelarve võeti vastu 21.07.2021 ja II lisaeelarve 22.12.2021.

2021. a maikuu vahetusid volikogu esimees ja vallavanem. 2021. a oktoobris toimusid kohalike omavalitsuste volikogude valimised, mille tulemusel vahetus volikogu esimees.

Riigi ja valla ühisrahastusega sai Kilingi-Nõmme linnas valmis Piiri, Pärnu ja Kantsi tänavate taastusremont. Sama projekti raames teostati lisaks teekatte uuendamisele ka bussijaama, tervisekeskuse ja klubi parklate remonttööd; teostati osaliselt Pärnu tänaval sademevee ümberühendamine reoveekanaliseerimisest sademeveekanaliseerimisele; rajati Kilingi-Nõmme Klubi juurde imbväljak, et lahendada seal seni eksisteerinud sademevee probleem. Lisaks mastaapsele teekatte uuendamisele Kilingi-Nõmmes rajati mustkate 1,8 kilomeetrile Rabametsa-Ilvese teele (tee nr 7560004).

Kilingi-Nõmme perearstikeskuse energiatõhususe töödega, sh kaasaegse ventilatsioonisüsteemi rajamisega, jõuti 2021. a lõpusirgele. 2022. a algusesse jäi invalifti paigaldamine, mille tingis Covid-19 olukorra kaasnenud materjalide tootmis- ja tarneaegade pikenedamine.

Surju hooldekodu „Videvik“ vana korpuse laiendamine lõpetati, mille tulemusel paranesid nii hooldatavate elutingimused kui ka töötajate töötingimused.

2021. a korraldati ka riigihanked Saarde valla jäätmejaama rajamiseks ning Kilingi-Nõmme Tervise- ja Hoolduskeskuse hoone energiatõhusustööde teostamiseks. Kilingi-Nõmme Tervise- ja Hoolduskeskuse projekterimistöödega alustati küll 2021. a, kuid ehitustööd jäävad nii tervise- ja hoolduskeskusele kui ka jäätmejaamale 2022. aastasse.

Sihtasutuse Keskkonnainvesteeringute Keskus toel tegeleti ühisveevärgi ja kanalisatsiooni uuendamisega Tali ja Veelikse külades.

Saarde Vallavolikogu 21.10.2020 otsusega nr 57 korraldati Tali Lasteaed ümber Kilingi-Nõmme lasteaed „Krõll“ õpperühmaks. Tali õpperühm pidi avatama õppeaasta alguses juhul, kui jooksva aasta 01. juuniks on vähemalt kuue lapse vanemad teada andnud soovist Tali õpperühmas õppimisest. Tulenevalt eelnevast 2021. a Tali õpperühma ei avatud, sest nõutud arvu avaldusi ei laekunud.

2021. a tehti Saarde valda suur välisinvesteering - ettevõtte Globalstar Europe SAS rajas vallalt soetatud kinnistule Baltikumis ainulaadse satelliitside maajaama. Kogu protsess objekti võimalikust Saarde valda rajamisest kuni tööde lõpuni võttis aega umbes aasta. Taoline välisinvesteering annab tunnistust sellest, et Saarde vald on investeeringute tegemiseks sobiv koht.

2021. a jätkus uue Saarde valla üldplaneeringu koostamise protsess. Lisaks algatati tuulepargi rajamise võimalikkuse väljaselgitamiseks Saarde valla eriplaneeringu koostamine ja keskkonnamõju strateegiline hindamine. Mõlema planeeringu protsessid jätkuvad 2022. aastal.

2) Konsolideerimisgrupi koosseis

Käesolev majandusaasta aruanne on koostatud konsolideerimisgrupi kohta, kuhu kuuluvad järgmised üksused:

Saarde Vallavalitsus - konsolideeriv üksus

Allüksuse nimetus

1. Vallavalitsus
2. Kilingi-Nõmme Spordihoone
3. Tihemetsa Huvi- ja Spordikeskus
4. Kilingi-Nõmme Muusikakool
5. Kilingi-Nõmme Raamatukogu
6. Surju Raamatukogu
7. Kilingi-Nõmme Klubi
8. Tali Seltsimaja
9. Surju Rahvamaja
10. Kilingi-Nõmme Vabaajakeskus
11. Lasteaed "Krõll"
12. Tali Lasteaed kuni 31.08.2021
13. Kilingi-Nõmme Gümnaasium
14. Surju Kool
15. Surju Hooldekodu Videvik

Konsolideeritud üksused

1. Saarde Kommunaal OÜ
2. Kilingi-Nõmme Tervise-ja Hoolduskeskus SA

3) Konsolideerimisgrupi tähtsamad finantsnäitajad

(tuhandetes eurodes koma kohaga)

	2021	2020	2019	2018
Bilansi näitajad				
Varad aasta lõpus	21128,6	20031,5	20074,8	20355,4
Kohustused aasta lõpus	3412,2	3214,1	2648,0	2776,8
Netovara aasta lõpus	17716,4	16817,4	17426,8	17578,6
Tulemiaruaude näitajad				
Tegevustulud	9556,6	8171,0	8135,0	11081,7
Tegevuskulud	8692,9	8767,6	8273,5	7876,5
Tulem	846,1	-614,4	-158,2	3191,4
Muud näitajad				
Põhivarainvesteeringute maht	2273,0	408,6	760,3	4655,1
Maksevõimekordaja*	0,7	0,9	1,0	0,6
Lühiajaline maksevõime**	1,19	1,09	1,36	0,8
Kohustuste osakaal varadest	16,2%	16,0%	13,2%	13,6%
Laenukohustuste osakaal varadest	10,4%	7,6%	8,7%	9,7%
Piirmäärade täitmine arvestusüksuse konsolideeritud näitajate alusel				
Põhitegevuse tulem***	635,8	629,0	609,3	648,2
Netovõlakoormus****	1370,4	737,7	807,2	909,2
Piirmäärade täitmine arvestusüksuse konsolideerimata näitajate alusel				
Põhitegevuse tulem***	587,3	624,4	708,5	627,8
Netovõlakoormus****	1481,5	988,8	977,8	1111,0

*Maksevõimekordaja – likviidsed varad (kassa, pank)/lühiajalised kohustused

**Lühiajaline maksevõime – käibevara/lühiajalised kohustused

***Põhitegevuse tulem – põhitegevuse tulude ja kulude vahe, täpsem arvestusmeetodika on kehtestatud vastavalt KOFS § 32 lõikele 4 rahandusministri määrusega; piirmäär on vastavalt KOFS § 33 null (ei tohi olla negatiivne)

****Netovõlakoormus – KOFS § 34 alusel arvestatud kohustuste ning KOFS §36 alusel arvestatud likviidsete varade vahe, täpsem arvestusmeetodika on kehtestatud vastavalt KOFS §32 lõikele 4 rahandusministri määrusega; piirmäär on 60% põhitegevuse tuludest

Varad on suurenenud võrreldes eelneva perioodiga 1097,1 tuhande euro võrra, kusjuures käibevarad on vähenenud 325,4 tuhande euro võrra ning põhivarade maksumus suurenenud 1422,5 tuhande euro võrra. Käibevaradest on vähenenud likviidsed varad 606,3 tuhande euro võrra. Eelmise perioodi rahajäägis sisaldasid riigilt ning Majandus- ja Kommunikatsiooniministeriumilt saadud investeeringutoetuste ettemaksed. Suurenenud on nii maksunõuded ja varud. Muud nõuded ja ettemaksed on suurenenud 240,5 tuhande euro võrra, mida on mõjutanud nii nõuded ostjate vastu, saamata põhivara sihtfinantseerimine ja maksude ettemaksed.

Soetuste ja parenduste arvelt on põhivarad kasvanud 2273,9 tuhande euro võrra, ümberhinnatud on varasid 52,9 tuhande euro eest. Amortisatsiooni, mahakandmiste ja müügi arvelt on varad vähenenud 904,3 tuhande euro võrra.

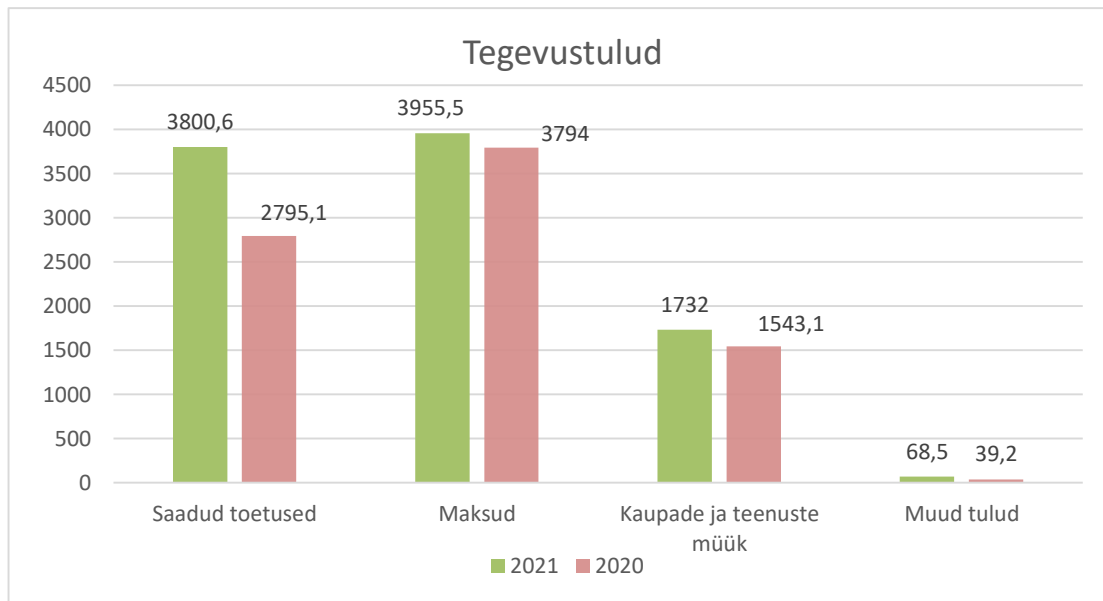
Kohustused on suurenenud 198,1 tuhande euro võrra. Lühiajaliste kohustuste osa on vähenenud 428,8 tuhande euro võrra. Lühiajalised laenukohustused suurenesid 35,5 tuhande euro võrra. Võlad

töövõtjatele suurenesid 19,8 tuhande euro võrra. Muud kohustused ja saadud ettemaksud on vähenenud 777,2 tuhande euro võrra, sealhulgas ettemakstud investeeringutoetused summas 783,5 tuhat eurot. Võlad tarnijatele suurenesid 293,1 tuhande euro võrra. Pikaajaliste laenukohustuste osa suurenes kokku 626,9 tuhande euro võrra.

Netovara suurenes 899,0 tuhande euro võrra. Netovara muutust on mõjutanud varade ümberhindlus 52,9 tuhande euro võrra ning positiivne aruandeaasta tulem 846,1 tuhat eurot.

Tulemiaruaande näitajatest annavad ülevaate alljärgnevad graafikud:

Tegevustulud:



Tulemiaruaande näitajatest on tegevustulud suurenenud võrreldes eelneva perioodiga 1385,6 tuhande euro võrra, s.o. 17,0%.

Maksutulude laekumine suurenes eelneva perioodiga võrreldes 161,5 tuhande euro võrra s.o 4,3%. Füüsilise isiku tulumaksu laekumise kasvuprotsent oli 4,8. Tulumaksu parem laekumine on seotud palgakasvuga.

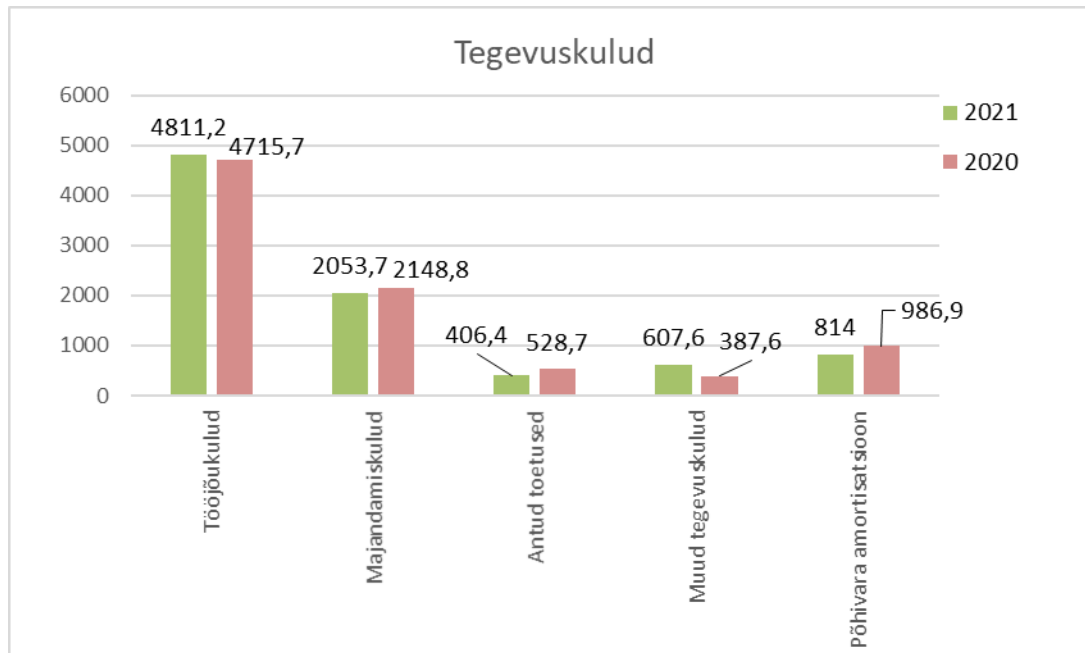
Maksutulude osa tegevustuludes moodustab 41,4% (eelneval perioodil 46,4%).

Kaupade, teenuste müük suurenes 188,9 tuhande euro võrra. Nimetatud tulugrupis moodustavad tulud tervishoiust 47,4%, sotsiaalalialased tulud 20,9%, tulud elamu- ja kommunaalmajandusest 14,7% ja tulud haridusest 9,6%. Tulud majandusest, kultuuri- ja spordialasest tegevusest, riigilõivudest moodustavad kokku 7,4%.

Toetuste osa on suurenenud 1005,5 tuhande euro võrra, s.o. 36%. Suurenemine on seotud toetustega põhivara sihtfinantseerimiseks.

Muude tulude osa on suurenenud 29,7 tuhande euro võrra. Suurenesid keskkonnakasutusest saadavad tulud ning varade müügi kasum.

Tegevuskulud:



Tegevuskulud on vähenud võrreldes eelneva perioodiga 74,7 tuhande euro võrra s.o 0,9%.

Kulude struktuuris on jätkuvalt suurima osatähtsusega tööjõukulud, moodustades 55,3%. Võrreldes eelneva aruandeperioodiga on tööjõukulud suurenenud 2,0%. Majandamiskulude osa on eelneva aruandeperioodiga võrreldes vähenenud 4,4%. Vähem on kulutatud kinnistute ja rajatiste ülalpidamiseks. Seoses eriolukorrajärgselt elu taastumisega, on rohkem kulutatud toiduainetele, kommunikatsioonikuludeks ning vaba aja sisustamiseks. Suurenesid ka kulutused sotsiaalteenustele. Põhivara amortisatsioon on vähenenud 17,5% võrra, sest aruandeaastal varade allahindlusi ei teostatud. Muud tegevuskulud on suurenenud eelneva perioodiga võrreldes 220,0 tuhande euro võrra ja seda põhiliselt käibemaksudkulude ning põhivarade käibemaksudkulude tõttu. Antud toetuste osa on vähenenud eelneva aruandeperioodiga võrreldes 122,2 tuhande euro võrra. Vähem on makstud sotsiaaltoetusi ja toetused põhivarade sihtfinantseerimiseks vähenesid 100,5 tuhande euro võrra.

Kuna tegevustulud on olnud suuremad kui tegevuskulud, on aruandeaasta tegevustulem positiivne.

Maksevõimekordaja on võrreldes eelneva perioodiga vähenenud ja on perioodi lõpuks 0,7. Maksevõimekordaja vähenemist on mõjutanud likviidsete varade vähenemine perioodi lõpuks. Hindamisskaalal on maksevõimekordaja näitaja üle 0,8 hea.

Lühiajaline maksevõime näitab, kui palju on käibevara lühiajaliste kohustuste ühe rahaühiku kohta. Nimetatud näitaja on tõusnud 1,09lt eelneval perioodil 1,19ni aruandeaastal. Tänapäeval peetakse heaks näitajaks vähemalt 1,6.

Kohustuste osakaal varadest näitab kui suurt osa varadest finantseeritakse laenatud vahenditega. Meil on nimetatud näitaja 16,2%.

Laenukohustuste osakaal varadest on aruandeperioodil suurenenud 10,4%ni, peamiselt uute laenukohustuste soetamisega.

Põhitegevuse tulem vastab nii aruandeaastal kui ka eelneval perioodil KOFS-is sätestatud nõuetele (ei tohi olla negatiivne), seda nii konsolideeritud kui ka konsolideerimata näitajate alusel.

Netovõlakoormus võib aruandeaasta lõpul ulatuda lõppenud aruandeaasta põhitegevuse tulude ja põhitegevuse kulude kuuekordse vaheni, kuid ei tohi ületada sama aruandeaasta põhitegevuse tulude kogusummat. Konsolideeritud näitajate alusel on netovõlakoormus aruandeaastal 16,8% ja eelneval perioodil 9,1%. Konsolideerimata näitajate alusel on netovõlakoormus aga aruandeaastal 21,1% ja eelneval perioodil 14,0%. Piirmääraks on 80%.

4) Ülevaade üldisest majanduskeskkonnast

Rahandusministeeriumi kevadise majandusproгноosi järgi enne Venemaa sõjalise agressiooni algust Ukrainas oli Eesti majanduse seis hea ning väljavaated optimistlikud. Eesti edasist majanduskasvu oleks kenasti toetanud ka EL suurte majanduste lõplik taastumine viirusekriisist 2022.aastal. Energiahindade ülikiire tõus oleks ka ilma sõja puhkemata vähendanud SKP reaalkasvu.

Eesti majanduse reaalkasv 2022.aastal jääb umbes 4 protsendipunkti võrra madalamaks võrreldes sõja mittepuhkemise stsenaariumiga ehk reaalne SKP sellel aastal natukene väheneb. Lisandväärtuse loomist takistavad nii ekspordi- kui ka impordipiirangud ja lisaks väiksem tarbimise ja investeerimisjulgus. Langusele aastases võrdluses aitab kaasa ka 2021.aasta viimase kvartali väga kiire kasv, mis oli põhjustatud ühekordsetest teguritest. Kerge majanduskasv taastub 2023.aastal, kuid jääb varem arvatust madalamaks.

Tarbijahinnad kasvavad 2022.aastal 12,7%, mis toob kaasa reaalsissetulekute ja eratarbimise vähenemise.

Käeoleva aasta eelarvepositsioon on tugevalt mõjutatud Venemaa-Ukraina sõjast, eelarvepuudujääk ulatub 1,25 miljardi euronni ehk 3,8%ni SKPst.

Kulude tase kasvab sõja mõjust tingituna kõikidel valitsussektori tasanditel. Suurim koormus lisakulude kandmisel jääb riigieelarvele, kuhu lisandub julgeoleku ning põgenikega seotud kulusid.

Valitsussektori võlakoormus kasvab suurema defitsiidi tulemusel sel aastal 19,2%ni SKPst.

Tööturg on pärast koroonakriisi jõudsalt taastunud, mis on väljendunud nii hõivatute arvu suurenemises kui ka mõõdukalt kiire palgakasvu jätkumises. Idasuunalise väliskaubanduse

takistused võivad mõjutada 10 kuni 20 tuhandet töötajat. Kuna šokk on mõnede ettevõtete jaoks suur, siis arvestatakse põhistsenaariumis tööpuuduse kasvuga kahe protsendipunkti võrra praegusega võrreldes. Vaatamata halvenevale konjunkturile hoiab jõuline hinnatõus palgasurved lähiajal kõrgena.

5) Ülevaade konsolideerimisgrupi üldistest arengusuundadest

Saarde vald on turvaline, puhta ja metsarikka looduskeskkonnaga piirkond, väärtustatud geograafilise ja kultuuritraditsioonide omapäraga. Kohalikeks olulisteks ressursideks on metsa, põllumaade ja vastava tööjõu olemasolu. Valla üldplaneeringus on reserveeritud maid ettevõtluse arendamiseks. Ettevõtluse arendamist ja mitmekesistamist takistavateks teguriteks on hõre asustus ning riiklikud loodus- ja keskkonnaalased piirangud.

Elanike arv 31.12.2021. aasta seisuga oli 4419, neist lapsi 712, tööealisi 2569 ja eakaid 1138. Võrreldes sama perioodiga aasta tagasi on elanike arv vähenenud 73 inimese võrra.

2021. aastal on registreeritud 43 sündi ja 68 surma, mis näitab, et iive on negatiivne. Vallast on lahkunud mujale 209 inimest ja saabunud 161.

2021. aasta detsembri lõpu seisuga oli ametlikult registreeritud töötuid 136, neist vanuses 25-54 eluaastat 74, 55+ eluaastat 47, ülejäänud on nooremad kui 25. 2020. aasta lõpu seisuga oli registreeritud töötuid 162. Tegelik töötute arv on aga palju suurem. Elanike arvu jätkuv langus pidurdab omavalitsusüksuse tulubaasi kasvu ning üldist arengut.

Saarde Vallavalitsuse kui omavalitsusüksuse peamiseks ülesandeks on tagada kvaliteetne kohalik elu- ja majanduskeskkond, elanikele vajalikud ja kättesaadavad avalikud teenused, olla koostöö ja partnerlussuhete tingimuste looja, toetaja ning eestvedaja.

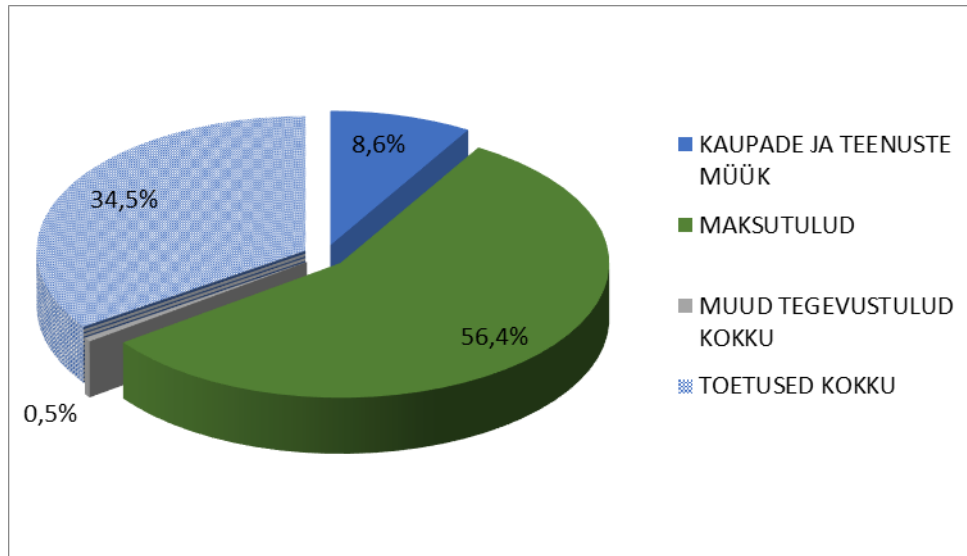
Omavalitsus korraldab sotsiaalabi ja -teenuseid, vanurite hoolekannet, noorsootööd, elamu- ja kommunaalmajandust, veevarustust ja kanalisatsiooni, heakorda, jäätmehooldust, ruumilist planeerimist, valla- või linnasisest ühistransporti ning valla teede ja linnatänavate korrashoidu.

Samuti korraldavad omavalitsused enda omanduses olevate koolieelsete lasteasutuste, põhikoolide, gümnaasiumide ja huvikoolide, raamatukogude, rahvamajade, spordibaaside, hooldekodude, tervishoiuasutuste ning teiste kohalike asutuste ülalpidamist.

Saarde valla 2021. aasta eelarve põhitegevuse kulud, investeerimistegevuse ning finantseerimistehingute väljaminekud kokku olid 8,8 miljonit eurot (2020. a. 7,4 miljonit eurot). Põhitegevuse tulusid laekus planeeritust rohkem 2,8%, põhitegevuse kulusid tehti 6,3 miljoni euro eest, s.o. 3,1% vähem planeeritust. Põhitegevuse kulud moodustasid kogu eelarves kulutatud vahenditest 71,2%, investeerimistegevuse kulutused 26,4% ja finantseerimistegevus 2,4%.

Saarde valla eelarve põhitegevuse tulude ja kulude struktuurist 2021. a. annavad ülevaate alljärgnevad graafikud:

Saarde valla eelarve põhitegevuse tulud 2021



Põhitegevuse tuludest omavad suurimat osakaalu maksutulud - moodustades 56,4%.

Füüsilise isiku tulumaksu on planeeritust enam laekunud 3,3%, mis on viide paranema hakanud majanduskeskkonnale, suurenenud on väljamaksud füüsilistele isikutele ja on hakatud paremini makse maksma.

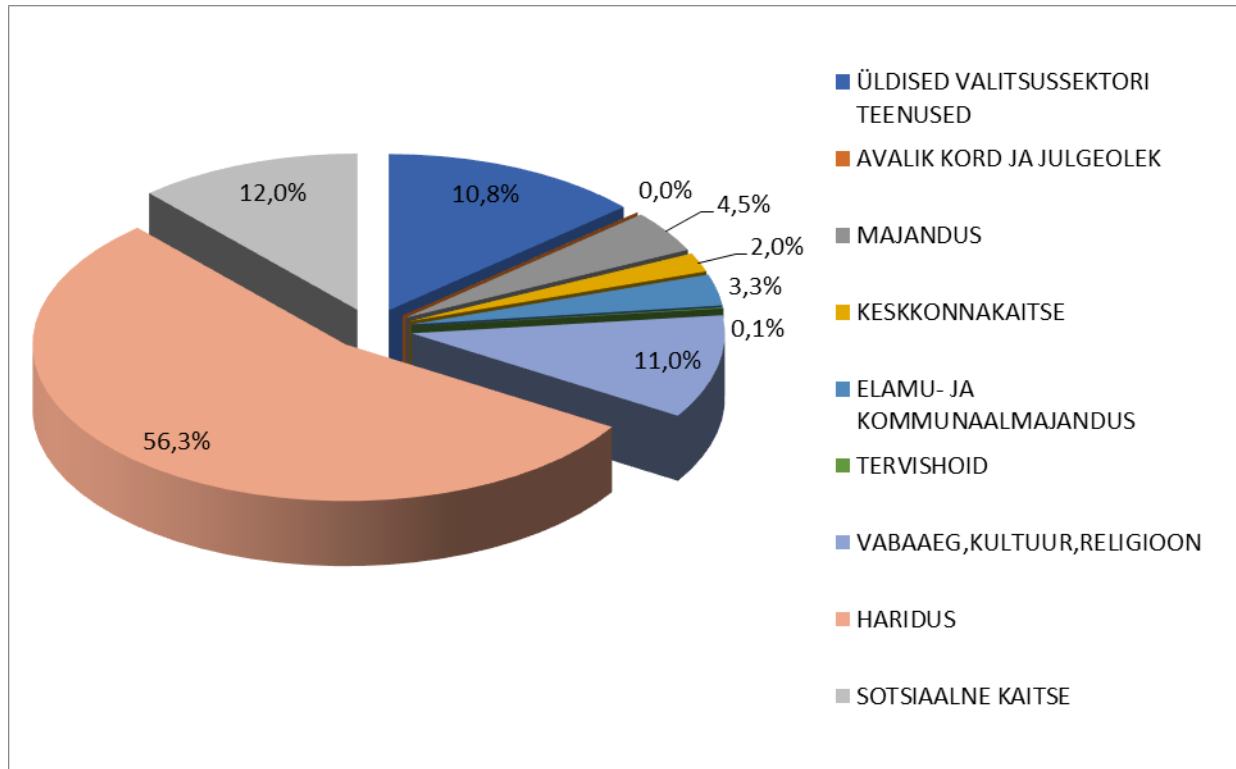
Maamaksu on laekunud 1,1% vähem planeeritust, mis on uute kaitsealade piirangute tagajärg.

Teisel kohal põhitegevuse tuludest on mitmesugused tegevustoetused, moodustades 34,5%. Toetuste rühmas on ka riigieelarvest eraldatavad tasandus- ja toetusfond, mis moodustavad põhitegevuse tuludest kokku 32,3%. Sihtotstarbelisi toetusi laekus 2021. aastal 157,1 tuhat eurot.

Kaupade ja teenuste müügitulud moodustasid põhitegevuse tuludest 8,6%. Planeeritust laekus eelpool nimetatud tulusid 10,2% enam. Enam laekus üüri- ja renditulused, mida saab osaliselt põhjendada ka kõrgustesse sõõstnud elektrihindadega. Seoses pandeemiaga laekus vähem kultuuriasutuste tulusid.

Muud tegevustulud moodustasid põhitegevuse tuludest 0,5%. Keskkonnakasutusest laekus tulusid planeeritust 81,9% rohkem. Muude tulude laekumistes kajastuvad täitememenlustest saadavad laekumised ning riigimaade hooldustasud.

Saarde valla eelarve põhitegevuse kulud 2021



Eelarve põhitegevuse kuludest moodustavad kõige suurema osa jätkuvalt kulud haridusele – 56,3% (2020. aastal 56,2%).

Peale haridusasutuste ülalpidamiskulutuste kajastuvad hariduskulude osas ka kulutused huvitegevusele, õpilasvedudele, koolitoidule, teistele omavalitsustele makstavad õpilas- ja lasteaiakohamaksud, kulutused õpilaskodule.

2021 aasta 1. septembril alustas õppetööd 4 haridusasutust: Kilingi-Nõmme Gümnaasium (põhikool ja väikegümnaasium), Surju Kool (põhikool ja lasteaed), Kilingi-Nõmme Lasteaed “Kröll” (6 õpperühma) ja Kilingi-Nõmme Muusikakool (huvikool).

Kilingi-Nõmme Gümnaasiumis on 328 õpilast ja 21 klassikomplekti ning 1 väikeklass. Täistööajaga on 30 ja osalise koormusega 5 õpetajat, tugispetsialiste 3, tugistruktuurides 7 ametikohta ning halduspersonali hulgas 14 töötajat.

Kilingi-Nõmme Gümnaasiumi visioon on olla avatud, õppijaid toetav kogukonnakool, mis loob võimalused õpilaste arenguks.

Kilingi-Nõmme Gümnaasiumi missiooniks on igast õpilasest lähtuvas ja arengut toetavas keskkonnas panustada igakülselt toimetuleva elutervete põhimõtetega inimese kujunemisse.

Kooli õpilaste arv on arengukavades kavandatuga võrreldes 20 õpilase võrra suurem, viimased aastad on toimunud gümnaasiumiastmesse vastuvõtt konkursiga. Õpilaste arvu kasvu toetab õpilaskodu olemasolu ning Haridus- ja Teadusministeeriumi poolt tellitavad riiklikult toetatavad õpilaskodu kohad (15 kohta).

Järjepidevalt ja tulemuslikult töötavad tugistruktuurid ning seeläbi on kasvanud hariduslike erivajadustega õppijatele suunatud riiklik sihtotstarbega toetus. Hariduslike erivajadustega õppijatega töötavad 3 tugispetsialisti.

Õpilaskodu, pädevad õpetajad, suurepärase spordi- ja huvitegevuse võimalused ning kogukondlik turvalisus on toonud õppijaid Kilingi-Nõmme neljast maakonnast. Väga head võimalused loodusteaduste ja IKT valdkonnas, teadlikult kooli põhiväärtustest lähtuvad õppekäigud ning huvitegevus, õppijate, sh õpetajate, igakülgset arengut toetavad otsused, on märkimisväärselt mõjunud koolikultuuri arengule.

2021.aastal toimus periooditi distantsõpe ning piiratud olid huvitegevuse võimalused ning oluliselt vähem toimus õpilasüritusi.

2021.aastal remonditi kooli katelt koos pumba vahetuse ja elektritöödega kokku 4,4 tuhande euro eest.

Aruandeaastal soetati infotehnoloogilist riistvara ja seadmeid 17,2 tuhande euro eest, millest suur osa kulutustest olid tingitud distantsõppest.

Sihtsuunitlusega vahendeid oli aruandeaastal gümnaasiumil kasutada 86,7 tuhat eurot, mida saadi Eesti Kooriühingult, Eesti Rahvatantsu- ja Rahvamuusika Seltsilt, Haridus- ja Teadusministeeriumilt, Majandus- ja Kommunikatsiooniministeeriumilt, Pärnumaa Omavalitsuste Liidult, Rahandusministeeriumilt.

Surju Koolis toimub õppetöö I, II ja III kooliastmes, lisaks kaks lasteaiarühma ja üks hoiurühm.

Õpilasi on koolis 71 ja klassikomplekte sel aastal 9. Lasteaias on kolmes rühmas kokku 53 last. Pedagoogilist personali koos lasteaia õpetajatega on 20 inimest ja muud personali 15 inimest.

Surju Kool on traditsioone ja elukestvat õppimist väärtustav innovaatiline kool, kus tagatakse toetav ja turvaline õpi- ja töökeskkond igale inimesele.

Surju Kooli lasteaia laps on avatud ja uudishimulik kõige uue vastu.

Surju Kooli õpilane väärtustab traditsioone ja koostööd, käitub keskkonna- ja terviseteadlikult, on viisakas, vastutustundlik, aus, salliv ja ettevõtlik. Õpilane on enastjuhtiv õppija, kes vastutab oma valikute eest.

Infotehnoloogilist riistvara soetati 3,6 tuhande euro eest. Inventari uuendamiseks kulutati 6,1 tuhat eurot. Teostati kooli võimla põranda täishooldus, millele kulutati 5,8 tuhat eurot. Majandus- ja Kommunikatsiooniministeeriumi, Haridus- ja Teadusministeeriumi, Rahandusministeeriumi, Eesti Kooriühingu vahendeid kaasati kooli tegevustesse 13,8 tuhande euro eest. 2021.aastal lõppes üks pandeemia tõttu edasilükkunud Haridus- ja Noorteameti poolt finantseeritud Erasmus+ projekt, mille kogumaksumus oli 20,0 tuhat eurot.

Surju Lasteaiale soetati uut inventari 1,7 tuhande euro eest, infotehnoloogilisele riistvarale kulutati 1,3 tuhat eurot. Mänguasjadele, õppevahenditele ning muudeks õppekuludeks kulutati 2,9 tuhat eurot.

Kilingi-Nõmme Lasteaias "Krõll" oli 2021. aastal laste arv nimekirjas 108, rühmi 6. Õpetajaid oli 13, õpetaja abisid 7 ning muud personali 7.

Mööbli ja muu lasteaia tööd toetava inventari uuendamiseks kulutati 9,7 tuhat eurot.

Tali Lasteaias oli 31.08.2021.aasta seisuga 6 last. Töötajaid oli 3: õpetaja, kes täitis lisaks lasteaia direktori kt. ülesandeid, õpetaja abi ja kokk.

Saarde Vallavolikogu otsusega lõpetas Tali Lasteaed asutusena tegevuse 31.08.2021.

Kilingi-Nõmme Muusikakoolis on õpilasi 73, õpetajaid 11, õpperühmi 12. Uut inventari ja muusikainstrumente soetati 2,5 tuhande euro eest. Muusikainstrumentide hooldusele kulutati samuti 2,5 tuhat eurot.

Kilingi-Nõmme Vabaajakeskus pakub erinevaid tegevusi enamasti noortele, aga seal toimuvad erinevad tegevused ka täiskasvanutele. Audit hoone ehitusliku seisukorra hindamiseks maksis 1,5 tuhat eurot.

Vabaajale, kultuurile, spordile on kogu põhitegevuse eelarvest kulutatud 11,0 % (2020. aastal 11,1%).

Seoses pandeemiaga oli eelarveaasta kultuurisektorile keerukas. Spordiga seotud tegevusi oli piirangutest lähtuvalt ja heast planeerimisest tulenevalt kergem teostada ning vallalt toetust saanud spordiklubid suutsid planeeritud tegevused läbi viia.

Tihemetsa Huvi- ja Spordikeskuses teostati katlamaja seadmete remont, millele kulus 2,6 tuhat eurot.

Kilingi-Nõmme Spordihoonele soetati inventari 8,0 tuhande euro eest. Staadioni korrashoiuks ja ülalpidamiseks kulus 7,6 tuhat eurot. Mitmesugustele spordihoone poolt läbiviidavatele üritustele kulutati 1,0 tuhat eurot.

Tali Seltsimajas kulutati ürituste läbiviimiseks kokku 4,6 tuhat eurot.

Surju Rahvamajas toimunud üritustele ja muuks kultuuritegevuseks kulutati 6,3 tuhat eurot. Surju Rahvamaja soetas erinevat inventari 1,7 tuhande euro eest ja rahvariideid uuendati 9,5 tuhande euro eest.

Kilingi-Nõmme Klubi poolt korraldatud üritustele kulutati 28,6 tuhat eurot ning inventari soetamiseks 9,0 tuhat eurot.

Kilingi-Nõmme Raamatukogu soetas uusi teavikuid 16,1 tuhande euro eest, sealhulgas oli riigipoolne toetus 8,0 tuhat eurot.

Surju Raamatukogu soetas uusi teavikuid 4,1 tuhande euro eest, sealhulgas oli riigipoolne toetus 2,1 tuhat eurot. Ruumide remondiks kulus 3,7 tuhat eurot ning inventari soetamiseks 1,6 tuhat eurot.

12,0% eelarvest kasutati sotsiaalseks kaitseks (eelmisel perioodil 10,9%).

Eelarvesse on planeeritud toetused erinevatele sotsiaalsetele gruppidele, koduhooldus abivajajatele. Lisaks maksab vald hooldusteenuse eest hooldusasutustele. Oluliselt on panustatud ka peredele ja lastele. Vallas tegutseb hooldekodu, kus on kohti 36 hoolealusele.

Majandusele, keskkonnakaitsele ning elamu - ja kommunaalmajandusele kulutati eelarvest kokku 9,8% (2020. aastal 9,9%).

2021. aastal kulutati teede korrashoiule 265,1 tuhat eurot, milles sisaldub teedele veetud kruus, killustik, teede hõõveldamine, teetruupide remonttööd, löökaukude likvideerimine, teeäärte niitmine, talvine hooldus jms tööd.

Tänavavalgustuse osas remonditi olemasolevaid liine ning ehitati mitmeid uusi. Vahendeid kulutati selleks 11,2 tuhat eurot.

Haljastuses kulutati 72,3 tuhat eurot. Niitmistele ja trimmerdamistele valla territooriumil kulutati 28,0 tuhat eurot. Puude lõikuseks kulutati 6,7 tuhat eurot. Kilingi-Nõmme linna lilledele ja nende hooldusele kulus 19,7 tuhat eurot. Ülejäänud kulus lehtede kogumisele ja veole, ohtlike puude likvideerimisele ning muudele heakorratöödele.

Avalike alade hooldusele kulutati 45,7 tuhat eurot, millest suurem osa kulus Kilingi-Nõmme kesklinna koristusele.

Elamumajanduse korrashoiuks ja ülalpidamiseks kulutati 16,9 tuhat eurot. Vallale kuuluvate kinnistute elektrikuludeks tasuti 7,7 tuhat eurot, ülejäänud kulutused tehti korrashoiule, kindlustusele, haldustasudele.

Saarde valla 2022. aasta eelarve koostamisel on lähtutud seisukohast, et põhitegevuse majandamiskulud jäävad 2021. aasta tasemele. Tööjõukulud suurenesid uue alampalga määra võrra, samuti haridustöötajatele riigi poolt kehtestatud määrade võrra. Suurenesid ka volikogu liikmetele makstavad tasud. Tööjõukulud on tõstetud ka Surju Hooldekodus.

Eelarve koostamisel on järgitud valla arengukava, sh. vallavolikogu poolt muudetud lisasid 1 ja 2.

Investeermistegevuseks saadi 2021.aastal tulusid kokku 1043,8 tuhat eurot, investeermistegevuse kulud aga olid kokku 2333,2 tuhat eurot.

Vallamaja hoonel vahetati korsten ja alustati elektri- ning sisetöödega. Kokku kulutati 20,2 tuhat eurot.

Turvalisuse tagamiseks vahetati Kilingi-Nõmme kesklinnas välja vanad amortiseerunud valvekaamerad, uutele valvekaameratele kulutati kokku 6,7 tuhat eurot.

Teede ja tänavate renoveerimiseks kulutati kokku 1162,2 tuhat eurot. Renoveeriti Piiri, Pärnu ja Kantsi tänavad kui linna läbiv transiittee, selleks kulus 1038,4 tuhat eurot. Antud projektile saadi toetusi kokku 758,5 tuhat eurot. Mustkate rajati Rabametsa – Ilvese tee, mis läks maksma 97,2 tuhat eurot. Saunametsa – Tammurru teed parendati purustatud kruusaga ja kulutati selleks 26,6 tuhat eurot.

Uue jäätmejaama rajamise projektijuhtimisele kulutati 14,9 tuhat eurot.

Hajaasustuse programmi projekte viidi vallas 2021.aastal lõpule 24, kokku 80,1 tuhande euro eest, millest 34,2 tuhat eurot laekus riigilt.

Tali, Veelikse, Tõlla ühisveevärgi- ja kanalisatsiooniprojektide osaluseks tasuti 522,5 tuhat eurot.

Rabametsa-Ilvese tee rajati uus tänavavalgustusliin, millele kulutati 9,8 tuhat eurot.

Kilingi-Nõmme sauna paigaldati uued keriseahjud, Tihemetsa saunas remonditi lavaruum ning Jaamaküla sauna hoones teostati remonttöid. Eelnimetatud tööde teostamiseks kulutati kokku 17,7 tuhat eurot.

Kilingi-Nõmme Tervise- ja Hoolduskeskuse energiatõhususe projektile kulutati 281,5 tuhat eurot.

Tihemetsa mänguväljaku uuendamiseks kulutati 25,7 tuhat eurot, millest 25,0 tuhat eurot saadi toetusena riigilt. Ka Kilingi-Nõmme keskpargi mänguväljaku uuendamine toimus riigitoetuse arvelt. Kulu kokku oli 16,0 tuhat eurot.

Lähkma külakeskust toetati 2,2 tuhande euroga, mis kulus vallale kuuluva hoone katuse renoveerimisega seotud kulutuste katteks

Suveaia paviljoni remondiks kulutati 5,0 tuhat eurot.

EELK Saarde Katariina Kogudust toetati 2,3 tuhande euroga, mis oli ettenähtud pastoraadihoone korstnapitsi remondiks.

Lasteaias "Kröll" kulutati saali remondile 13,6 tuhat eurot.

Gümnaasium kulutas investeeringuteks 33,4 tuhat eurot. Sambla 20 hoone II ja III korruse osalisele ustevahetusele ja Sambla 18 hoone majandustiiva katuste remondile kulutati 15,6 tuhat eurot. Avariitööna teostati kanalisatsiooni remonditööd summas 8,0 tuhat eurot, mille tulemusena rajati 40 meetrit uut kanalisatsioonitrassi. Mänguväljakute tarbeks soetati inventari 9,8 tuhande euro eest.

Surju hooldekodu laiendustöödele kulus 101,8 tuhat eurot, millest 77,0 tuhat eurot saadi riigilt.

2022.aasta eelarve investeeringuteks on kavandatud 2,4 miljonit eurot. Kaasatud on 897,8 tuhat eurot toetusi ning 940,0 tuhat eurot pikaajalist laenu.

Olulisemad investeeringud on jäätmejaama rajamine, kuhu on planeeritud vahendeid 389,2 tuhat eurot.

SA Kilingi-Nõmme Tervise- ja Hoolduskeskuse hoone (valla omandis) energiatõhususe projektile on planeeritud 919,3 tuhat eurot.

Tõlla ÜVK projektile on suunatud vahendeid 85,0 tuhat eurot, hajaasustuse programmi jätkamiseks aga kokku 100,0 tuhat eurot.

Teede ja tänavate investeeringuteks on planeeritud 270,0 tuhat eurot.

Surju koolile on investeeringuteks planeeritud 190,0 tuhat eurot, sh staadioni rekonstrueerimiseks 130,0 tuhat eurot ja hoiurühma ruumide laiendamiseks 60,0 tuhat eurot.

Vahendeid on suunatud veel vallamaja hoone elektri- ja sisetöödeks, elektrikilbi rajamiseks Kilingi-Nõmme keskparki, tänavavalgustuse renoveerimiseks, terviseraja projektile, Tihemetsa Huvi-ja Spordikeskusele täiendavate funktsioonide väljatöötamiseks, Kilingi-Nõmme Spordihoonele valgustite vahetuseks ja inventari soetamiseks, Tali mänguväljaku uuendamiseks, klubi lavastangede renoveerimiseks, suveaia laululava põranda ja astmete rekonstrueerimiseks, Surju Rahvamajale fassaaditöödeks, Kilingi-Nõmme Vabaajakeskuse arendamiseks uues asukohas. Saarde Katariina Kogudusele on katusetöödeks planeeritud 5,6 tuhat eurot.

Sihtfinantseerimine põhivara soetuseks on planeeritud maakonna loomade varjupaigale 35,7 tuhat eurot ning Pärnu Päikese koolile 6,5 tuhat eurot.

Valla aruandeperioodi tulemiks kujunes 602,3 tuhat eurot kasumit (2020. a. 367,6 tuhat eurot kahjumit). Tulude laekumine on eelneva perioodiga võrreldes 11,3% suurenenud, seda investeeringuteks saadud toetuste tõttu. Kulutusi tehti 2,1% võrra vähem kui eelneval aruandeperioodil.

Vähenesid majandamiskulud, antud toetused ja amortisatsioonikulud.

Saarde Kommunaal OÜ põhikirjalised tegevusalad on elamute ja ettevõtete joogiveega varustamine, heitvee puhastamine ja suublasse juhtimine, maastiku hooldus ja korrashoid, autobusside transport, autode ja traktorite teenus, saunateenus, tavandisaali kasutus, hoonete ja objektide haldamine, taimsete jäätmete ladestusteenus.

2021. aasta äritegevuse tulud kokku olid 1172,8 tuhat eurot, sellest 649,9 tuhat eurot (55,4%) olid müügitulud ja 522,9 tuhat eurot (44,6%) muud äritulud.

Vee- ja kanalisatsiooniteenustelt saadud tulu moodustas 2021. a. müügituludest 34,9% ja oli summaliselt 227,1 tuhat eurot.

Veetorustiku kogupikkus on ca 42 km ja kanalisatsioonitorustikul ca 40 km. Aruandeaasta lõpuks oli kehtivaid tarbimislepinguid 679 kinnistu peale. Aruandeperioodi lõpu seisuga on väljastatud tehnilisi tingimusi 29 kinnistule.

Saarde valla poolt teostati omakapitali laiendamine seoses Tali, Tõlla, Veelikse ja Surju veemajandusprojektide ettevalmistamisega, mille alusel suurenes nominaalne osakapital 222,0 tuhande euronit ning lisatud omakapital paigutati ettevõttesse ülekursiga.

Rahaliselt kulukam projekt oli vee- ja kanalisatsioonisüsteemi terviklik rekonstrueerimine Tali külas, mille raames rekonstrueeriti vee- ja kanalisatsioonitorustikud, reoveepuhasti ning Tali puurkaev-pumpla. Projekti kogumaksumuseks on 841,3 tuhat eurot. Projekti abikõlbulikud kulud moodustasid sellest summast 754,7 tuhat eurot, millest KIKi toetus oli 415,0 tuhat eurot.

Veelikse külas teostati ühisveevärgi- ja kanalisatsioonitorustike rekonstrueerimine, mille raames vahetati amortiseerunud torustik ja tamponeeriti puurkaev. Projekti kogumaksumuseks oli 112,9 tuhat eurot, millest projekti abikõlbulikud kulud moodustasid 86,3 tuhat eurot ja KIKi toetus oli 38,8 tuhat eurot.

Surju külas rekonstrueeriti reoveepumpla ja Tihemetsa keskasula veepumplas vahetati välja veepuhastusseade.

Saarde Kommunaal OÜ korraldab vastavalt lepingule valla õpilaste vedu ning tellimusreise. Selleks on ettevõttele väljastatud tegevusluba tasuliseks rahvusvaheliseks bussiveoks. 2020.aastal korraldati riigihange kahe uue bussi rentimiseks valla õpilasliinidele ja 2021.aasta juulis saadi kaks uut bussi. Lisaks oli aasta lõpus vajadus soetada kasutusrendi tingimustel veel üks koolibuss.

Kuna osaühing omab ise ja haldab ka Saarde vallale kuuluvaid hooneid ja objekte, siis saab ta ka rendi- ja üüritulu.

Töötajate keskmine arv aastas oli 17,56. Osaühingu juhatus on üheliikmeline.

Aruandeaasta tulemiks kujunes 229,4 tuhat eurot kasumit.

2022.aastal on eesmärgiks teostada Tõlla küla vee- ja kanalisatsioonitrasside rekonstrueerimine, samuti vajab Surju puhasti täiustamist.

Planeeritavate projektide tegevused tulenevad Saarde valla ühisveevärgi ja -kanalisatsiooni arendamise kavast aastateks 2019-2030.

SA Kilingi-Nõmme Tervise- ja Hoolduskeskus on asutatud Kilingi-Nõmme linna ja Saarde valla poolt 09.09.2002 munitsipaalasutuse Kilingi-Nõmme haigla baasil.

Sihtasutuse eesmärk on oma vara valitsemise ja kasutamise kaudu osutada iseseisvat statsionaarset õendusabi vastavalt haigekassa lepingule, tasuta hooldust ja muid tervishoiuga seotud projekte.

Tervishoiuameti poolt on välja antud SA Kilingi-Nõmme Tervise- ja Hoolduskeskusele tähtajatu tegevusluba. Eesti Haigekassaga on sõlmitud iseseisva statsionaarse õendusabi leping. Riigihanke tulemusel sõlmiti ravirahastamise leping kuni 30.09.2026. Väljaspool kodu osutatava üldhooldusteenuse tegevusloaga on viis voodikohta ja 60 litsenseeritud õendusabi voodikohta – kokku seega 65 voodikohta.

Aruandeaastal moodustasid sihtasutuse tulud 884,1 tuhat eurot, mis on 11,0% suuremad eelmisest aruandeaastast. Tulud hooldusteenusest olid 846,3 tuhat eurot, sealhulgas haigekassa lepingust tulenevalt 386,3 tuhat eurot (eelnevalt 378,4 tuhat eurot), omavalitsuste hüvitused vanurite hooldamiseks 47,6 tuhat eurot (eelneval perioodil 33,6 tuhat eurot), vanurite tasuline hooldus 412,4 tuhat eurot (eelneval aruandeperioodil 355,2 tuhat eurot). Õendusabi nõudlus on suur. Maja täituvus oli aasta keskmisena 58,9 hoolealust päevas, eelmisel aastal oli vastav näitaja 55,2.

2021.aastal tegeldi lisaks igapäevatööle ka kõige Covid-19 viirusega seonduvaga. Asutusse saabuvatele patsientidele on organiseeritud isolatsioonitoad.

Euroopa Liidu struktuuritoetuste fondist taotleti isolatsioonitoad sanitaarsõlme ehituseks 10,0 tuhat eurot ja nimetatud projekt sai positiivse vastuse.

Aruandeaastal rajati valguskaabli ühendus kiirema interneti jaoks ja kaugtöö vajadusega soetati kolm uut arvutit. Ka loodi ühendus elektrigeneraatori kasutamiseks.

Jätkunud on koostöö Kilingi-Nõmme Gümnaasiumi ja Kilingi-Nõmme Lions Klubiga.

Aruandeaastal töötas sihtasutuses keskmiselt 31,97 töötajat. Sihtasutuse töötaja keskmine kuutöötasu oli 1238 eurot (2020. aastal 1232 eurot). Jätakuvalt on põhitähelepanu tervishoiutöötajate palganõuete täitmisel.

Kuna haigla hoone on suur, siis renditakse ruume kiirabile, perearstidele, apteegile, hambaravile, äriühingutele ning renditulu saadi 5,5 tuhat eurot. Perearstidelt renditasu ei nõuta.

Aruandeaasta tulemiks kujunes 14,4 tuhat eurot kasumit.

Sihtasutuse juhtorganiteks on kolmeliikmelised nõukogu ja juhatus. Juhatus ja nõukogu liikmete tööd ei ole tasustatud.

Konsolideerimisgrupi raamatupidamise aastaaruanne

Konsolideeritud bilanss

tuhandetes eurodes koma kohaga

	Lisa	31.12.2021	31.12.2020
Varad			
<i>Käibevara</i>			
Raha ja pangakontod	3	1070,9	1677,2
Maksunõuded	4	343,2	308,1
Muud nõuded ja ettemaksed	5	333,0	92,5
Varud	6	28,3	23,0
<i>Käibevara kokku</i>		1775,4	2100,8
<i>Põhivara</i>			
Kinnisvarainvesteeringud	7	225,7	302,4
Materiaalne põhivara	8	19127,5	17628,3
<i>Põhivara kokku</i>		19353,2	17930,7
Varad kokku		21128,6	20031,5
Kohustused			
<i>Lühiajalised kohustused</i>			
Saadud maksude ettemaksed	4	0,3	0,3
Võlad tarnijatele		390,7	97,6
Võlad töövõtjatele		520,4	500,6
Muud kohustused ja saadud ettemaksed	9	314,1	1091,3
Laenukohustused	11	273,1	237,6
<i>Lühiajalised kohustused kokku</i>		1498,6	1927,4
<i>Pikaajalised kohustused</i>			
Laenukohustused	11	1913,6	1286,7
<i>Pikaajalised kohustused kokku</i>		1913,6	1286,7
Netovara			
Akumuleeritud ülejääk		16870,3	17431,8
Aruandeperioodi tulem		846,1	-614,4
<i>Netovara kokku</i>		17716,4	16817,4
Kohustused ja netovara kokku		21128,6	20031,5

Konsolideeritud tulemiaruanne

tuhandetes eurodes koma kohaga

	Lisa	2021	2020
Tegevustulud			
Maksud	4	3955,5	3794,0
Saadud toetused	12	3800,6	2795,1
Kaupade ja teenuste müük	13	1732,0	1543,1
Muud tulud	14	68,5	38,8
Tegevustulud kokku		9556,6	8171,0
Tegevuskulud			
Tööjõukulud	15	-4811,2	-4715,7
Majandamiskulud	16	-2053,7	-2148,8
Põhivara amortisatsioon	7,8	-814,0	-986,9
Antud toetused	17	-406,4	-528,6
Muud tegevuskulud	18	-607,6	-387,6
Tegevuskulud kokku		-8692,9	-8767,6
Tegevustulem		863,7	-596,6
Finantskulud			
Intressikulud	11	-17,7	-18,0
Tulu hoiustelt ja väärtpaperitelt	3	0,1	0,2
Finantskulud kokku		-17,6	-17,8
Aruandeperioodi tulem		846,1	-614,4

Konsolideeritud rahavoogude aruanne

tuhandetes eurodes koma kohaga

	Lisa	2021	2021
Rahavood põhitegevusest			
Tegevustulem		863,7	-596,6
Korrigeerimised			
Põhivara amortisatsioon ja ümberhindlus	7,8	814,0	986,9
Käibemaksukulu põhivara soetuselt	18	282,3	126,5
Sihtfinantseerimine põhivara soetuseks	12	-1375,3	-55,4
Kasum/kahjum põhivara müügist	14	-33,4	-17,5
Antud sihtfinantseerimine põhivara soetuseks	17	84,6	185,1
Kokku korrigeeritud tegevustulem		635,9	629,0
Käibevarade netomuutus		-170,3	10,5
Kohustuste netomuutus		52,0	52,2
Kokku rahavood põhitegevusest		517,6	691,7
Rahavood investeerimistegevusest			
Tasutud põhivara soetamisel	8	-1889,0	-537,0
Tasutud kinnisvara soetamisel	7	0	-29,9
Laekunud põhivara müügist	7,8	123,7	47,0
Laekunud sihtfinantseerimine põhivara soetuseks	5,9,12	81,2	841,9
Makstud sihtfinantseerimine põhivara soetuseks	17	-84,6	-185,1
Laekunud intressid ja muu finantstulu	3	0,1	0,2
Kokku rahavood investeerimistegevusest		-1768,6	137,1
Rahavood finantseerimistegevusest			
Saadud laenud		900,0	0
Laenude tagasimaksed	11	-208,7	-211,0
Kapitalirendi tagasimaksed	11	-28,9	-26,1
Makstud intressid	11	-17,7	-18,0
Rahavood finantseerimistegevusest kokku		644,7	-255,1
Puhas rahavoog		-606,3	573,7
Raha ja selle ekvivalendid perioodi algul	3	1677,2	1103,5
Raha ja selle ekvivalentide muutus		-606,3	573,7
Raha ja selle ekvivalendid perioodi lõpul	3	1070,9	1677,2

Konsolideeritud netovara muutuste aruanne

tuhandetes eurodes koma kohaga

	Lisa	Akumuleeritud ülejääk	Kokku netovara
Saldo seisuga 31.12.2019		17426,8	17426,8
Varade ümberhindlus		5,0	5,0
Aruandeperioodi puhastulem		-614,4	-614,4
Saldo seisuga 31.12.2020		16817,4	16817,4
Varade ümberhindlus	7,8	52,9	52,9
Aruandeperioodi puhastulem		846,1	846,1
Saldo seisuga 31.12.2021		17716,4	17716,4

Eelarve täitmise aruanne konsolideeriva üksuse kohta
Eurodes

Artikkel		Esialgne eelarve	Eelarve muutus	Lõplik eelarve	Eelarve täitmine
	PÕHITEGEVUSE TULUD KOKKU	6 573 553	251 539	6 825 092	7 015 410
3000	Füüsilise isiku tulumaks	3 438 961		3 438 961	3 553 354
3030	Maamaks	406 000		406 000	401 760
3044	Reklaamimaks	400		400	432
30	MAKSUTULUD KOKKU	3 845 361	0	3 845 361	3 955 546
320	Riigilõiv	5 000		5 000	7 535
3220	Laekumine haridusasutuste majandustegevusest	145 000	11 252	156 252	152 047
3220	Muusikakooli õppemaks	10 900		10 900	14 658
3221	Kultuuriasutuste tulud	16 000	-9 300	6 700	5 834
3221	Reklaamitulud	1 700		1 700	1 907
3222	Sportidegevuse tulud	10 000	1 500	11 500	11 589
3224	Sotsiaalkindlustusametilt		263	263	263
3224	Tugiteenuse, koduteenuse tulud	8 000	20 289	28 289	29 781
3224	Laekumine sotsiaalasutuste majandustegevusest	313 000		313 000	325 372
3224	Erivajadustega inimeste hoolekanne	7 008	432	7 440	7 440
3225	Tulud elamu- ja kommunaalmajandusest	600		600	452
3232	Tagatistasud				5 600
3233	Üüri - ja renditulud	21 000		21 000	28 609
3238	Muu toodete ja teenuste müük	3 500		3 500	10 908
32	KAUPADE JA TEENUSTE MÜÜK KOKKU	541 708	24 436	566 144	601 995
352	Tasandusfond § 5 lõige 1	544 150	124	544 274	544 274
352	Toetusfond § 5 lõige 2	1 555 178	166 868	1 722 046	1 722 046
3500	Eesti Rahvatantsu- ja Rahvamuusika Seltsilt	2 900		2 900	1 947
3500	Eesti Kooriühingult	1 740		1 740	1 045
3500	Eesti Laulu- ja Tantsupeo Sihtasutuselt				2 893
3500	Rahandusministeeriumilt	16 000		16 000	16 977
3500	Haridus-ja Noorteamet				19 986
3500	Haridus-ja Teadusministeeriumilt	30 000	31 899	61 899	61 899
3500	Sotsiaalministeerium				1 236
3500	Õpilasmalevale		1940	1 940	1 940
3500	Eesti Noorteühenduste Liidult		2396	2 396	2 387
3500	Pärnumaa Omavalitsuste Liidult		1718	1 718	2 352
3500	Siseministeeriumilt		5000	5 000	5 000
3500	Kaitseministeerium	9 766		9 766	9 766
3500	Majandus-ja Kommunikatsiooniministeeriumilt		462	462	463
3500	Kultuuriministeeriumilt		1754	1 754	1 669

Saarde valla 2021.a.
majandusaasta aruanne

3500	Koolipiim, koolipuuviili	4 000		4 000	5 228
3500	Tervise Arengu Instituut	4 500	3292	7 792	7 792
3500	Raamatute sihtfinantseerimine		10 100	10 100	10 100
3500	Eesti Töötukassa				1 869
3500	Kultuurkapitalilt	750	1550	2 300	2 600
35	TOETUSED KOKKU	2 168 984	227 103	2 396 087	2 423 469
3818	Varude müük				1 592
3825	Kaevandamisõiguse tasu	9 500		9 500	20 905
3825	Laekumine vee erikasutusest	6 500		6 500	8 201
3888	Muud tulud	1 500		1 500	3 702
38	MUUD TEGEVUSTULUD KOKKU	17 500	0	17 500	34 400
	PÕHITEGEVUSE KULUD KOKKU	6 320 357	180 032	6 500 389	6 299 879
4	Antavad toetused tegevuskuludeks	380 018	19 728	399 746	389 289
5	Tööjõukulud	3 893 230	58192	3 951 422	3 822 723
5	Majandamiskulud	2 047 109	102112	2 149 221	2 087 867
	PÕHITEGEVUSE TULEM	253 196	71 507	324 703	715 531
	INVESTEERIMISTEGEVUS KOKKU	-1 624 526	52 373	-1 572 153	-1 289 409
	Põhivara müük(+)	100 000	25 900	125 900	122 146
	Põhivara soetus(-)	-2 359 200	-106 360	-2 465 560	-1 709 403
	Osaluste soetus(-)	-491 605	-51 000	-542 605	-522 549
	Põhivara soetuseks saadav sihtfinantseerimine(+)	1 274 023	157 553	1 431 576	921 504
	Põhivara soetuseks antav sihtfinantseerimine(-)	-131 594	26 700	-104 894	-84 605
	Finantstulud(+)	100		100	106
	Finantskulud(-)	-16250	-420	-16 670	-16 608
	EELARVE TULEM	-1 371 330	123 880	-1 247 450	-573 878
	FINANTSEERIMISTEGEVUS	911 780	0	911 780	686 782
	Kohustuste võtmine(+)	1 125 000		1 125 000	900 000
	Kohustuste tasumine(-)	-213 220		-213 220	-213 218
	LIKVIIDSETE VARADE MUUTUS(+,-)	-459 550	123 880	-335 670	-549 002
	Nõuete kohustuste saldode muutus(+,-)				-661 906
	PÕHITEGEVUSE KULUDE JA INVESTEERIMISTEGEVUSE VÄLJAMINEKUTE JAOTUS TEGEVUSALADE JÄRGI	9 319 006	311 112	9 630 118	8 633 044
01111	Volikogu	35 900	0	35 900	33 692
	tööjõukulud	33 200	-1 600	31 600	28 387
	majandamiskulud	2 700	1 600	4 300	5 305
01112	Vallavalitsus	605 810	45 461	651 271	551 286
	tööjõukulud	482 000	-12 000	470 000	422 286
	majandamiskulud	98 810	5 565	104 375	105 925

Saarde valla 2021.a.
majandusaasta aruanne

	toetused		2 896	2 896	2 896
	investeeringud	25 000	49 000	74 000	20 179
01114	Reservfond	55 000	-25 626	29 374	
	majandamiskulud	55 000	-25 626	29 374	
01320	Üldplaneering	70 000	-30 000	40 000	39 110
	majandamiskulud	70 000	-30 000	40 000	39 110
01600	Liikmemaks ja ühistegevuse kulud	99 800	-23 868	75 932	66 065
	toetused	73 006	2 832	75 838	66 065
	investeeringud	26 794	-26 700	94	
01600	Valimised	10 000	0	10 000	8 515
	tööjõukulud	8 200		8 200	8 199
	majandamiskulud	1 800		1 800	316
01700	Laenuintressid	16 250	420	16 670	16 608
	investeeringud	16 250	420	16 670	16 608
01	ÜLDISED VALITSUSSEKTORI TEENUSED	892 760	-33 613	859 147	715 276
03200	Pääteteenused	2 000	0	2 000	0
	toetused	2 000		2 000	
03600	Muu avalik kord	1 400	6 290	7 690	7 357
	majandamiskulud	1 100	6 290	7 390	672
	toetused	300		300	
	investeeringud				6 685
03	AVALIK KORD JA JULGEOLEK	3 400	6 290	9 690	7 357
04120	Ettevõtluse arengu toetamine	3 500	0	3 500	3 022
	toetused	3 500		3 500	3 022
04210	Maakorraldus	10 000	0	10 000	7 135
	majandamiskulud	10 000		10 000	7 135
04220	Metsamajandus	1 600	0	1 600	0
	majandamiskulud	1 600		1 600	
04410	Mineraalse toorme kaevandamine	13 000	-13 000	0	0
	majandamiskulud	13 000	-13 000		
04510	Teede ja tänavate korrashoid	1 268 100	147 200	1 415 300	1 427 248
	tööjõukulud	8 100		8 100	7 124
	majandamiskulud	210 000	35 000	245 000	257 948
	investeeringud	1 050 000	112 200	1 162 200	1 162 176
04512	Bussijaam, liikluskorraldus	17 000	0	17 000	6 303
	tööjõukulud	803		803	803
	majandamiskulud	16 197		16 197	5 500
04	MAJANDUS	1 313 200	134 200	1 447 400	1 443 708
05100	Jäätmekäitlus	84 000	-50 000	34 000	25 223
	majandamiskulud	17 000		17 000	10 343
	investeeringud	67 000	-50 000	17 000	14 880

Saarde valla 2021.a.
majandusaasta aruanne

05101	Avalike alade puhastus	52 000	0	52 000	45 729
	majandamiskulud	52 000		52 000	45 729
05200	Heitveekäitlus	800	0	800	0
	majandamiskulud	800		800	
05400	Haljastus	79 000	0	79 000	72 250
	tööjõukulud	9 000		9 000	7 894
	majandamiskulud	70 000		70 000	64 356
05	KESKKONNAKAITSE	215 800	-50 000	165 800	143 202
06300	Veevarustus	591 605	51 000	642 605	602 614
	investeeringud	591 605	51 000	642 605	602 614
06400	Tänavavalgustus	48 000	16 800	64 800	67 925
	majandamiskulud	38 000	16 800	54 800	58 138
	investeeringud	10 000		10 000	9 787
06605	Kalmistud	39 700	0	39 700	39 447
	tööjõukulud	5 850		5 850	5 748
	majandamiskulud	6 850		6 850	7 099
	toetused	27 000		27 000	26 600
06605	Tihemetsa saun	24 300	3 540	27 840	25 502
	majandamiskulud	300	2 540	2 840	2 802
	toetused	19 000		19 000	16 700
	investeeringud	5 000	1 000	6 000	6 000
06605	Linnasaun	30 000	0	30 000	26 597
	majandamiskulud				16
	toetused	23 000		23 000	20 100
	investeeringud	7 000		7 000	6 481
06605	Jaamaküla saun	10 800	0	10 800	10 571
	tööjõukulud	2 500		2 500	2 376
	majandamiskulud	2 100		2 100	1 977
	investeeringud	6 200		6 200	6 218
06605	Muud elamu - ja kom. maj. kulud	54 800	4 000	58 800	51 523
	tööjõukulud	1 800		1 800	977
	majandamiskulud	53 000	4 000	57 000	50 546
06605	Elamumajanduse haldamine	30 000	-10 000	20 000	16 901
	tööjõukulud		600	600	322
	majandamiskulud	30 000	-10 600	19 400	16 579
06	ELAMU JA KOMMUNAALMAJANDUS	829 205	65 340	894 545	841 080
07210	Ambulatoorsed teenused	3 600	1 200	4 800	4 789
	majandamiskulud	2 400	1 200	3 600	3 639
	toetused	1 200		1 200	1 150
07310	K-N THK hoone	920 000	30 000	950 000	282 386
	majandamiskulud				214

Saarde valla 2021.a.
majandusaasta aruanne

	toetused				714
	investeeringud	920 000	30 000	950 000	281 458
07	Tervishoid	923 600	31 200	954 800	287 175
08102	Spordiklubid	19 000	0	19 000	17 000
	toetused	19 000		19 000	17 000
08102	Tihemetsa Motoklubi	5 000	0	5 000	5 000
	toetused	5 000		5 000	5 000
08102	Sporditegevus	12 200	0	12 200	10 249
	tööjõukulud	4 700		4 700	4 688
	majandamiskulud	7 500		7 500	5 561
08102	Tihemetsa Huvi- ja Spordikeskus	94 500	6 500	101 000	102 674
	tööjõukulud	37 900	-309	37 591	36 091
	majandamiskulud	48 600	13 909	62 509	66 583
	investeeringud	8 000	-7 100	900	
08102	Kilingi-Nõmme Spordihoone	153 100	5 500	158 600	158 071
	tööjõukulud	88 000	2 955	90 955	88 910
	majandamiskulud	65 100	2545	67 645	69 161
08103	Mänguväljakud	43 700	4 000	47 700	47 380
	majandamiskulud	2 700	3 240	5 940	5 621
	investeeringud	41 000	760	41 760	41 759
08107	Lastelaagrid	14 000	1 940	15 940	10 585
	tööjõukulud	11 000		11 000	8 608
	majandamiskulud	3 000	1 940	4 940	1 977
08107	Noorsootöö	0	2 396	2 396	2 387
	majandamiskulud		2 396	2 396	2 387
08109	Vaba aja üritused	17 200	0	17 200	16 911
	majandamiskulud	17 200		17 200	16 911
08109	Lähkma külakeskus	4 500	300	4 800	5 106
	majandamiskulud	2 000	300	2 300	2 866
	investeeringud	2 500		2 500	2 240
08109	Seltsitegevus	12 200	0	12 200	10 623
	majandamiskulud	200		200	375
	toetused	12 000		12 000	10 248
08201	Kilingi-Nõmme Raamatukogu	67 500	8 032	75 532	73 620
	tööjõukulud	51 000		51 000	48 715
	majandamiskulud	16 500	8 032	24 532	24 785
	toetused				120
08201	Surju Raamatukogu	25 700	2 403	28 103	27 994
	tööjõukulud	14 300	335	14 635	14 533
	majandamiskulud	5 400	2 068	7 468	13 431
	toetused				30

Saarde valla 2021.a.
majandusaasta aruanne

	investeeringud	6 000		6 000	
08202	Klubi	141 330	-1 050	140 280	134 205
	töõjõukulud	74 000	850	74 850	70 955
	majandamiskulud	67 330	-1 900	65 430	63 250
08202	Suveaia remont	5 000	0	5 000	5 000
	investeeringud	5 000		5 000	5 000
08202	Tali seltsimaja	41 500	-1 400	40 100	38 708
	töõjõukulud	13 000		13 000	11 531
	majandamiskulud	28 500	-1 400	27 100	27 177
08202	Surju rahvamaja	79 960	-11 400	68 560	65 723
	töõjõukulud	35 100	5 041	40 141	39 648
	majandamiskulud	29 860	-1 441	28 419	25 885
	toetused				190
	investeeringud	15 000	-15 000		
08203	Monumendid ja mälestusmärgid	3 000	0	3 000	646
	majandamiskulud	3 000		3 000	646
08300	Ajaleht	11 000	0	11 000	10 443
	majandamiskulud	11 000		11 000	10 443
08400	Usuasutused	3 600	0	3 600	3 300
	toetused	1 300		1 300	1 000
	investeeringud	2 300		2 300	2 300
08	VABAAEG,KULTUUR,RELIGIOON	753 990	17 221	771 211	745 625
09110	Lasteaed Krõll	565 600	428	566 028	548 618
	töõjõukulud	467 600	428	468 028	459 909
	majandamiskulud	80 000		80 000	75 129
	investeeringud	18 000		18 000	13 580
09110	Tali lasteaed	69 000	0	69 000	51 508
	töõjõukulud	55 000		55 000	46 110
	majandamiskulud	14 000		14 000	5 398
09110	Surju Kool (lasteaed)	143 500	0	143 500	142 903
	töõjõukulud	133 000		133 000	132 292
	majandamiskulud	10 500		10 500	10 611
09110	Teistele omavalitsustele lasteaiakohamaks	54 000	0	54 000	53 490
	majandamiskulud	54 000		54 000	53 490
09212	Surju Kool	358 611	13 184	371 795	364 031
09110	töõjõukulud	233 531	5 700	239 231	235 738
	majandamiskulud	115 080	7 484	122 564	128 293
	investeeringud	10 000		10 000	
09212	Surju Kool pedagoogid	209 595	0	209 595	209 106
	töõjõukulud	204 379		204 379	204 379
	majandamiskulud	5 216		5 216	4 727

Saarde valla 2021.a.
majandusaasta aruanne

09212	Gümnaasium	755 120	58 062	813 182	806 676
09510	tööjõukulud	529 300	37 360	566 660	560 139
09602	majandamiskulud	173 320	20 702	194 022	210 357
	toetused	2 500		2 500	2 749
	investeeringud	50 000		50 000	33 431
09212	Teistele omavalitsustele õpilaskohamaks	54 000	-8 536	45 464	41 678
	majandamiskulud	54 000	-8536	45 464	41 678
09601	Koolitoit	77 000	0	77 000	86 159
	majandamiskulud	77 000		77 000	86 159
09212	Pedagoogid	870 169	0	870 169	877 363
09213	tööjõukulud	845 157		845 157	852 351
	majandamiskulud	25 012		25 012	25 012
09510	Muusikakool	176 200	0	176 200	168 043
	tööjõukulud	153 500		153 500	147 185
	majandamiskulud	22 200		22 200	20 722
	toetused	500		500	136
09510	Huvikeskused	12 000	44 217	56 217	56 298
	majandamiskulud	12 000	32 217	44 217	46 051
	toetused		12 000	12 000	10 247
09510	Kilingi-Nõmme vabaajakeskus	110 500	-38 500	72 000	48 649
	tööjõukulud	45 800	2 000	47 800	35 437
	majandamiskulud	18 700	4 000	22 700	13 012
	toetused				200
	investeeringud	46 000	-44 500	1 500	
09600	Õpilasveo eriliinid	147 000	0	147 000	140 073
	majandamiskulud	145 000		145 000	134 488
	toetused	2 000		2 000	5 585
09602	Õpilaskodud	700	0	700	198
	majandamiskulud	700		700	198
09	HARIDUS	3 602 995	68 855	3 671 850	3 594 793
10121	Erivajadustega inimeste riiklik hoolekanne	7 008	432	7 440	7 440
	tööjõukulud	6 110	432	6 542	6 542
	majandamiskulud	898		898	898
10121	Puuetega inimeste sotsiaalne kaitse	31 900	-6 000	25 900	25 651
	majandamiskulud	1 400		1 400	2 531
	toetused	30 500	-6 000	24 500	23 120
10200	Surju hooldekodu Videvik	402 000	30 263	432 263	431 761
	tööjõukulud	252 000		252 000	243 621
	majandamiskulud	80 000	263	80 263	86 371
	investeeringud	70 000	30 000	100 000	101 769
10201	Eakate sotsiaalne kaitse	60 400	0	60 400	56 178

Saarde valla 2021.a.
majandusaasta aruanne

	majandamiskulud	50 000	-1 000	49 000	45 187
	toetused	10 400	1 000	11 400	10 991
10201	Koduteenused	76 730	0	76 730	64 093
	tööjõukulud	72 400		72 400	60 909
	majandamiskulud	4 330		4 330	3 184
10400	Asendus- ja järelhooldus	33 559	10 020	43 579	51 195
	majandamiskulud	8 920	10 020	18 940	29 254
	toetused	24 639		24 639	21 941
10402	Perekondade ja laste sotsiaalne kaitse	88 128	31 904	120 032	120 033
	tööjõukulud	15 000	16 400	31 400	30 316
	majandamiskulud	19 212	13 504	32 716	32 764
	toetused	53 916	2 000	55 916	56 953
10701	Toimetulekutoetus	63 731	0	63 731	76 607
	majandamiskulud	2 474		2 474	2 474
	toetused	61 257		61 257	74 133
10702	Sotsiaalsete riskirühmade kaitse	12 000	5 000	17 000	14 556
	majandamiskulud	4 000		4 000	2 157
	toetused	8 000	5 000	13 000	12 399
10900	Sotsiaalse kaitse haldus	8 600	0	8 600	7 314
	majandamiskulud	8 600		8 600	7 314
10	SOTSIAALNE KAITSE	784 056	71 619	855 675	854 828

Lisa 1 Konsolideerimisgrupi raamatupidamise aastaaruande koostamisel kasutatud arvestuspõhimõtted

Käesolev konsolideerimisgrupi raamatupidamise aastaaruanne on koostatud kooskõlas Eesti finantsaruandluse standardiga, mis tugineb rahvusvaheliselt tunnustatud arvestuse ja aruandluse põhimõtetele. Selle põhinõuded on kehtestatud raamatupidamise seaduses, mida täiendavad Raamatupidamise Toimkonna poolt välja antud juhendid ning avaliku sektori finantsarvestuse ja – aruandluse juhendis sätestatud nõuded.

Raamatupidamise aastaaruanne on koostatud lähtudes soetusmaksumuse printsiibist, v.a. olulised enne 1995. a. soetatud kinnisvarainvesteeringud ja materiaalne põhivara, mis on kajastatud ühekordselt ümberhinnatud väärtuses.

Raamatupidamise aastaaruanne on koostatud tuhandetes eurodes koma kohaga. Valla eelarve täitmise aruanne ja reservfondi kasutamine on koostatud eurodes.

Konsolideerimine

Valitseva mõju all olevateks üksusteks on loetud äriühing ja sihtasutus (vt. lisa 2), milles Saarde Vallavalitsus omab mõjuvõimu määrata investeeringuobjekti finants- ja tegevuspoliitikat. Äriühingute puhul eeldatakse valitseva mõju olemasolu tavaliselt siis, kui emaettevõtte osalus on üle 50 %. Valitseva mõju all olev sihtasutus on asutatud Saarde Vallavalitsuse poolt ning selle nõukogu liikmed määrab vallavalitsus.

Valitseva mõju all olevate üksuste tegevus kajastub konsolideeritud aruandes alates valitseva mõju tekkimisest kuni selle katkemiseni.

Valitseva mõju all olevate üksuste soetamist kajastatakse ostumeetodil, väljaarvatud ühise kontrolli all toimivad ühendused, mida kajastatakse nende raamatupidamisväärtuses. Valitseva mõju all olevate üksuste finantsnäitajad on konsolideeritud aruannetes liidetud rida - reall meetodil, kusjuures konsolideerimisel hõlmatud üksuste omavahelised nõuded, kohustused, tulud ja kulud on elimineeritud.

Osalused konsolideerimata aruannetes

Saarde Vallavalitsuse konsolideerimata aruandes (lisa 20) on osalused valitseva mõju all olevates üksustes kajastatud tuletatud soetusmaksumuses. Tuletatud soetusmaksumuseks loetakse kuni 31.12.2003 soetatud osaluste korral nende väärtus kapitaliosaluse meetodil ning peale 31.12.2003 soetatud osaluste korral nende soetusmaksumus. Tuletatud soetusmaksumus hinnatakse alla, kui osaluse objekti omakapitalist aruandekohuslasele kuuluv osa (valitseva mõju all olevate sihtasutuste ja mittetulundusühingute korral nende omakapital tervikuna) on langenud allapoole osaluse bilansilisest väärtusest. Kajastatud allahindlusi taastatakse järgmistel perioodidel, kuid mitte kõrgemale tuletatud soetusmaksumusest.

Varade ja kohustuste jaotus lühi- ja pikaajalisteks

Varad ja kohustused on bilansis jaotatud lühi- ja pikaajalisteks lähtudes sellest, kas vara või kohustuse eeldatav valdamine kestab kuni ühe aasta või kauem arvestatuna bilansikuupäevast.

Raha ja raha ekvivalendid

Bilansis kajastatakse raha ja pangakontode kirjel kassas olevat sularaha, arvelduskontode jääke ning lühiajalisi või katkestatavaid tähtajalisi deposiite.

Deposiitidelt ja arvelduskontolt bilansikuupäevaks kogunenud laekumata intressid kajastatakse viitlaekumistena.

Maksu-, lõivu-, trahvi- ja muud nõuded

Nõudeid kajastatakse bilansis nõudeõiguse tekkimise momendil ning hinnatakse lähtuvalt tõenäoliselt laekuvatest summadest. Võimaluse korral hinnatakse iga konkreetse kliendi laekumata nõudeid eraldi, arvestades teadaolevat informatsiooni kliendi maksevõime kohta. Ebatõenäoliselt laekuvad nõuded on bilansis alla hinnatud. Varem alla hinnatud ebatõenäoliste nõuete laekumist kajastatakse ebatõenäoliste nõuete kulu vähenemisena.

Nõue loetakse lootusetuks, kui tegevjuhtkonna hinnangul puuduvad võimalused nõude kogumiseks. Lootusetud nõuded on bilansist välja kantud.

Ettemaksed

Ettemakse kajastatakse raamatupidamises esmalt vastava ettemaksesumma ülekandmisel. Ettemaksed tulevaste perioodide kulude eest kajastatakse kuluna perioodis, mille eest ettemakse tehti. Arvestuse lihtsustamise eesmärgil on lubatud kanda tulevaste perioodide kulu koheselt kuluks, kui arvel või teatisel kajastatud ettemakse summa on väiksem põhivara kapitaliseerimise alampiirist.

Varud

Varudena on kajastatud haridus- ja tervishoiuasutuste ning hooldekodu sööklates olevad toiduained ja konsolideerimisgruppi kuuluvate üksuste küttevarud ning materjalid.

Varud võetakse arvele soetusmaksumus, mis koosneb ostuhinnast ja muudest soetamisega seotud otsestest kulutustest. Varude jäägi hindamisel kasutatakse põhiliselt FIFO meetodit.

Kinnisvarainvesteeringud

Kinnisvarainvesteeringutena kajastatakse selliseid kinnisvaraobjekte (maad või hooneid), mida hoitakse väljarentimise või turuväärtuse tõusmise eesmärgil ja mida konsolideerimisgrupp ega ükski teine avaliku sektori üksus ei kasuta oma põhitegevuses. Kinnisvarainvesteeringuid kajastatakse soetusmaksumuse meetodil (soetusmaksumus, millest on maha arvatud akumulieeritud kulum ja võimalikud allahindlused).

Konsolideerimisgrupp kasutab kinnisvarainvesteeringute amortiseerimisel lineaarset meetodit, kasutades materiaalse põhivara gruppidele määratud amortisatsiooninorme.

Materiaalne põhivara

Materiaalseks põhivaraks loetakse varasid hinnangulise kasuliku tööeaga üle ühe aasta ja soetusmaksumusega alates 5000 eurost.

Põhivara rekonstrueerimisväljaminekud, mis pikendavad vara kasulikku tööiga ning tõstavad vara kvaliteeti või tööjõudlust üle algselt arvatud taseme, kapitaliseeritakse bilansis põhivarana. Põhivara remondi- ja hoolduskulud, mis tehakse eesmärgiga säilitada vara esialgset taset, kajastatakse nende kulude tekkimisel aruandeperioodi kuludes.

Põhivara soetusmaksumusse arvatakse kulutused, mis on vajalikud selle kasutusele võtmiseks, v.a. soetusega kaasnevad maksud, lõivud, laenu-, koolitus- ja lähetuskulud, mis kajastatakse kuluna. Põhivarasid kajastatakse soetusmaksumuses, millest on maha arvatud akumulieeritud kulum ja võimalikud väärtuse langusest tulenevad allahindlused. Kulumi arvestamisel kasutatakse lineaarset meetodit. Kulumi norm määratakse igale põhivara objektile eraldi, sõltuvalt selle hinnangulisest kasulikust elueast. Kui põhivara koosneb erineva hinnangulise kasuliku elueaga komponentidest, mille soetusmaksumust on võimalik usaldusväärselt hinnata, võetakse komponendid eraldi arvele.

Uue põhivara kulumi normid aastas on põhivara gruppidele järgmised:

• Hooned	1,2 - 6,0
• Rajatised	2,0 - 20,0
• Masinad ja seadmed	8,0 - 30,0
• Transpordivahendid	20,0
• Infotehnoloogilised seadmed ja arvutustehnika	30,0
• Mööbel	10,0 - 15,0
• Muu põhivara	5,0 - 40,0

Maad ja kunstiväärtusi, mille väärtus aja jooksul ei vähene, ei amortiseerita.

Ümberhindlus

Ümberhindluse kajastamist on jätkatud ka 2021. aastal. Maa arvelevõtmiseks on kasutatud maa maksustamishinda. Registre korrastamise käigus arvele võetud tee hindamiseks on kasutatud teeregistri andmeid ja valdkonna spetsialistide väljatöötatud hindu ja koefitsiente.

Renditud varad

Kapitalirendiks loetakse rendisuhet, mille puhul kõik vara omandiga seonduvad riskid ja hüved kanduvad üle rentnikule. Ülejäänud rendilepingud käsitletakse kasutusrendina.

Kapitalirendi alusel renditud vara kajastatakse bilansis vara ja kohustusena renditud vara õiglase väärtuse summas. Kapitalirendi tingimustele renditud varasid amortiseeritakse sarnaselt omandatud põhivaraga, välja arvatud juhul, kui ei eksisteeri piisavat kindlust, kas rentnik omandab rendiperioodi lõpuks vara omandiõiguse - sellisel juhul amortiseeritakse vara kas rendiperioodi jooksul või kasuliku eluea jooksul, olenevalt sellest, kumb on lühem. Makstavad rendimaksud jagatakse intressikuluks ja kohustust vähendavateks põhiosa tagasimakseteks.

Kasutusrendi maksed kajastatakse kuluna ühtlaselt rendiperioodi jooksul.

Kasutusrendi tingimustel väljarenditud vara kajastatakse bilansis tavakorras, analoogselt muu põhivaraga. Kasutusrendist saadav tulu kajastatakse ühtlaselt rendiperioodi jooksul.

Eraldised ja tingimuslikud kohustused

Bilansis kajastatakse eraldisena enne bilansipäeva tekkinud kohustusi, millel on seaduslik või lepinguline alus või mis tulenevad aruandekohuslase senisest tegevuspraktikast ning mille suurust saab usaldusväärset hinnata, kuid mille lõplik maksumus või maksetähtaeg ei ole kindlalt fikseeritud.

Lubadused, garantiid ja muud kohustused, mis teatud tingimustel võivad muutuda kohustusteks, on avalikustatud raamatupidamise aastaaruande lisades tingimuslike kohustustena.

Finantskohustused

Finantskohustused kajastatakse korrigeeritud soetusmaksumuses, kasutades efektiivset intressimäära, v.a. edasimüügi eesmärgil soetatud finantskohustused ja tuletisinstrumentid, mida kajastatakse õiglasel väärtusel. Olulised tehingukulutused võetakse efektiivse intressimäära arvutamisel arvesse ja kantakse kohustuse eluea jooksul intressikuludesse.

Sihtfinantseerimine

Sihtfinantseerimisena kajastatakse sihtotstarbeliselt antud ja teatud tingimustega seotud toetusi. Sihtfinantseerimist ei kajastata tuluna või kuluna enne, kui toetuse saaja on teinud kulutused, milleks sihtfinantseerimine oli ette nähtud, ning eksisteerib piisav kindlus, et sihtfinantseerimine leiab aset.

Sihtfinantseerimise kajastamisel rakendatakse brutomeetodit, mille järgi kajastatakse nii saadud sihtfinantseerimist kui ka selle arvel tehtud kulud või põhivara soetust mõlemal eraldi.

Tegevuskulude sihtfinantseerimise kajastamisel lähtutakse tulude ja kulude vastavuse printsiibist ning tulu sihtfinantseerimisest kajastatakse proportsionaalselt sellega seonduvate kuludega

Sihtfinantseerimise korral põhivara soetamiseks võetakse vara bilansis arvele tema soetusmaksumuses, sihtfinantseerimise summa aga kajastatakse samal ajal tuluna.

Maksude arvestus

Põhivara või varude soetamisel tasutud mittetagastatavad maksud ja lõivud (näiteks käibemaks, juhul kui ostjaks on mittekäibemaksukohustuslane) on kajastatud soetamishetkel kuluna ning neid ei kajastata varade soetusmaksumuse koosseisus. Residendist äriühing maksab tulumaksu dividendide või muude kasumieraldistena jaotatud kasumilt nende väljamaksmisel rahalises või mitterahalises vormis. Saarde vallal puudub otsus dividendide väljamaksmiseks.

Konsolideerimisgruppi kuuluva käibemaksukohustuslase 2021. a. makstava käibemaksu mahaarvutamisel kasutatav proportsioon oli 98%.

Tulude arvestus

Kogutud maksude, lõivude, trahvide ja muud tulud võetakse arvele tekkepõhiselt vastavalt esitatud maksudeklaratsioonidele ja muudele tulu tekkimist kajastavatele dokumentidele. Toodete müügist tulenevat tulu kajastatakse siis, kui kõik olulised omandiga seotud riskid on läinud üle ostjale ning müügitulu ja tehinguga seotud kulu on usaldusväärset määratav. Tulu teenuste müügist kajastatakse teenuse osutamisel.

Intressitulu kajastatakse lähtudes vara sisemisest intressimäärast.

Kulude arvestus

Kulusid kajastatakse tekkepõhiselt. Põhivara või varude soetamisel tasutud mittetagastatavad maksud ja lõivud, sh. käibemaks, mida ei saa arvata sisendkäibemaksuks, kajastatakse soetamishetkel kuluna tulemiaruaude kirjel Muud tegevuskulud.

Rahavoogude aruanne

Aruande koostamisel on laekumised ja väljamaksed rühmitatud nende eesmärgi järgi põhitegevuse, investeerimistegevuse ja finantseerimistegevuse rahavoogudeks.

Põhitegevuse rahavood on leitud kaudsel meetodil - on korrigeeritud tegevustulemit, elimineerides mitterahaliste tehingute mõju ja põhitegevusega seotud käibevarade ja lühiajaliste kohustuste saldode muutused.

Investeerimis- ja finantseerimistegevusest tulenevad rahavood on kajastatud otsemeetodi kohaselt.

Seotud osapooled

Seotud osapoolteks loetakse Saarde valla volikogu ja valitsuse liikmed ning asutuste juhid, kellele on antud õigus iseseisvalt lepinguid sõlmida, konsolideerimisgruppi kuuluvate sihtasutuste ja äriühingute nõukogude ja juhatuste liikmed, kõigi eelpool loetletud tegev- ja kõrgema juhtkonna liikmete lähedased pereliikmed, samuti ka nende valitseva ja olulise mõju all olevad sihtasutused, mittetulundusühingud ja äriühingud.

Eelarve täitmise aruanne

Eelarve täitmise aruanne on koostatud vallavalitsuse kohta (konsolideerimata) tekkepõhiselt.

Eelarve täitmise aruanne on koostatud võrreldes konsolideerimata aruannetega teatud erinevustega, mida on selgitatud lisa 21.

Lisa 2 Konsolideerimisgruppi kuuluvad üksused

Käesolevas konsolideeritud aastaaruandes on rida-realt konsolideeritud valitseva mõju all olevad Saarde Kommunaal OÜ ja Kilingi - Nõmme Tervise- ja Hoolduskeskus SA.

Saarde Kommunaal OÜ majandusnäitajad tuhandetes eurodes koma kohaga

	Seisuga 31.12.2021	Seisuga 31.12.2020
Tulud	1172,8	675,8
Kulud	-943,4	-914,9
Kasum/kahjum	229,4	-239,1
Varad perioodi lõpus	8531,2	7645,7
Kohustused perioodi lõpus	-332,3	-198,8
Netovara perioodi lõpus	8198,9	7446,9

Osaluse bilansiline väärtus vallavalitsuse bilansis seisuga 31.12.2020 oli 3111,7 tuhat eurot ja aruandeperioodi lõpu seisuga oli osalus 3634,2 tuhat eurot.

Rahalise sissemaksena tasuti osaluse soetuseks 522,5 tuhat eurot.
Saarde Kommunaal OÜ kuulub 100%-liselt Saarde vallale.

Kilingi - Nõmme Tervise- ja Hoolduskeskuse majandusnäitajad tuhandetes eurodes koma kohaga

	Seisuga 31.12.2021	Seisuga 31.12.2020
Tulud	884,1	796,7
Kulud	-869,7	-804,5
Kasum/Kahjud	14,4	-7,8
Varad perioodi lõpus	421,9	405,4
Kohustused perioodi lõpus	-111,2	-109,1
Netovara perioodi lõpus	310,7	296,3

Osaluse bilansiline väärtus vallavalitsuse bilansis seisuga 31.12.2021 oli 12,7 tuhat eurot. Sihtasutus on moodustatud Saarde valla osalusel.

Lisa 3 Raha

tuhandetes eurodes koma kohaga

	31.12.2021	31.12.2020
Raha arvelduskontodel pangas	1066,3	1673,4
Sularaha kassas	4,6	3,8
Raha ja selle ekvivalendid kokku	1070,9	1677,2

Hoiustelt saadud intressitulu oli 0,1 tuhat eurot (eelmisel aruandeperioodil 0,2 tuhat eurot).

Lisa 4 Maksunõuded ja maksetulud

tuhandetes eurodes koma kohaga

	Lühiajalised nõuded 31.12.2020	Saadud ette- maksed 31.12.2020	Aruande- perioodi tulu	Aruande perioodi laekumised	Kulu eba- tõenäoliselt nõudelt	Lühiajalised nõuded 31.12.2021	Saadud ettemaksed 31.12.2021
Tulumaks	301,7	0	3553,3	3517,2		337,8	0
Maamaks	2,7	0	401,8	403,8		0,7	0
Reklaami- maks	0	0	0,4	0,4	0	0	0
Kokku maksud	304,4	0	3955,5	3921,4		338,5	0
Keskkonna- kasutusest tulenevad maksed (Lisa 14)	3,7	0,3	29,1	28,1		4,7	0,3
Kokku	308,1	0,3	3984,6	3949,5		343,2	0,3

Lisa 5 Muud nõuded ja ettemaksed

tuhandetes eurodes koma kohaga

	31.12.2021	31.12.2020
Nõuded ostjate vastu	129,7	71,1
Brutosummas	130,9	72,6
ebatõenäoliselt laekuvaks hinnatud	-1,2	-1,5
Saamata toetused	3,7	7,1
Saamata põhivara sihtfinantseerimine	110,6	0
Maksude ettemaksed	69,3	1,9
Ettemakstud tulevaste perioodide kulud	15,3	2,7
Ettemakstud sihtfinantseerimine	4,1	9,7
Muud nõuded	0,3	0
Kokku muud nõuded ja ettemaksed	333,0	92,5

Lisa 6 Varud

tuhandetes eurodes koma kohaga

	31.12.2021	31.12.2020
Küttevarud	15,4	12,8
Materjalid	6,9	5,2
Toiduained	4,2	4,5
Varude ettemaksed	1,8	0,5
Varud kokku	28,3	23,0

Lisa 7 Kinnisvarainvesteeringud

tuhandetes eurodes koma kohaga

	2021	2020
Soetusmaksumus perioodi alguses	690,8	690,5
Akumuleeritud kulum perioodi alguses	-388,4	-249,4
Jääkväärtus perioodi alguses	302,4	441,1
Liikumised	2021	2020
Soetused ja parendused	0	29,9
Ümberhindlus	4,4	2,4
Muu mahakandmine jääkväärtuses	-0,4	0
Amortisatsioon	-16,7	-147,4
Müük	-64,0	- 23,6
Soetusmaksumus perioodi lõpus	476,7	690,8
Akumuleeritud kulum perioodi lõpus	-251,0	- 388,4
Jääkväärtus perioodi lõpus	225,7	302,4

Ümberhinnatud on maad maksustamishinnas 4,4 tuhande euro eest.

Kinnisvara müügist laekus 118,1 tuhat eurot. Realiseeriti Kilingi-Nõmmes Pärnu t.60 kinnistu ja Koidu t.15 ja 15a maa. Talil realiseeriti Kivisilla kinnistu ja Seltsimaja tee 3 maa. Lodjas müüdi Lodja postijaama kinnistu ja Kaevu maa ning Surjus Kiige kinnistu.

Renditulused kinnisvarainvesteeringutelt saadi aruandeaastal 21,9 tuhat eurot (2020.a. 22,0 tuhat eurot). Kinnisvarainvesteeringute jooksvaks hoolduseks kulutati aruandeaastal 14,6 tuhat eurot (2020.aastal 20,7 tuhat eurot).

Lisa 8 Materiaalne põhivara

tuhandetes eurodes koma kohaga

	Maa	Hooned ja rajatised	Masinad ja seadmed	Muu põhivara	Lõpeta- mata tööd ja ette- maksed	Kokku
Jääk 31.12.2020						
Soetusmaksumus	431,3	23209,7	1409,7	202,4	128,7	25381,8
Akumuleeritud kulum	0	-7327,9	-354,7	-70,9	0	-7753,5
Jääkväärtus	431,3	15881,8	1055,0	131,5	128,7	17628,3
Aruandeperioodi liikumised						
Soetused ja parendused		1896,5	198,2		179,2	2273,9
Kulum ja allahindlus		-689,2	-89,7	-17,9		-796,8
Müüdnud põhivara jääkväärtuse mahak.	-1,0	-25,3				-26,3
Muu mahakandmine jääkväärtuses	-0,1					-0,1
Ümberhindlus	6,1	42,4				48,5
Kokku liikumised	5,0	1224,4	108,5	-17,9	179,2	1499,2
Jääk 31.12.2021						
Soetusmaksumus	436,3	25075,0	1570,7	202,4	307,9	27592,3
Akumuleeritud kulum	0	-7968,8	-407,2	-88,8	0	-8464,8
Jääkväärtus	436,3	17106,2	1163,5	113,6	307,9	19127,5

Maakatastrisse on kantud munitsipaliseeritud maad 6,1 tuhande euro eest. Maa on hinnatud maa maksustamishinnas. Registrate korrastamise käigus hinnati Metsääre tee, mis võeti arvele 42,4 tuhande euroga. Ümberhindlus on teostatud vastavalt varem kasutatud meetodikale valla maakorraldaja poolt.

Põhivara müügist laekus eelarveperioodil kokku 5,6 tuhat eurot. Vallavalitsus müüs kaks maatükki 0,5 tuhande euro eest ning Jäärja korterid 3,5 tuhande euro eest. Saarde Kommunaal realiseeris ühe amortiseerunud väikebussi 1,6 tuhande euro eest.

Rahavoogude aruandes kajastub materiaalse põhivara eest tasutud summana 1889,0 tuhat eurot, mis tuleneb järgmistest summadest:

Külli Karu
Vallavanem

- 1)aruandeaasta soetuste summa 2273,9 tuhat eurot
- 2)liidetud käibemaksukulu põhivara soetuselt 282,3 tuhat eurot
- 3)lahutatud aasta lõpus tarnijatele tasumata põhivara eest 213,4 tuhat eurot
- 4)lahutatud sihtfinantseerimise arvel saadud põhivara ja käibemaksukulu summas 453,8 tuhat eurot, mille eest tasus toetuse andja otse tarnijale ja mis ülaltoodud tabelis on kajastatud soetusena.

**Kapitalirendi tingimustel
renditud varad**

Masinad ja seadmed

Jääkväärtus 31.12.2019	161,7
Soetusmaksumus	-53,1
Akumuleeritud kulum	2,3
Jääkväärtus 31.12.2020	110,9
Soetusmaksumus	0
Akumuleeritud kulum	-14,7
Jääkväärtus 31.12.2021	96,2

Lisa 9 Muud kohustused ja saadud ettemaksed
tuhandetes eurodes koma kohaga

	31.12.2021	31.12.2020
Maksukohustused kokku	183,9	185,6
s.h. käibemaksu kohustus	5,7	4,4
sotsiaalmaksu kohustus	110,5	111,1
üksikisiku tulumaksu kohustus	54,0	55,1
töötuskindlustusmakse kohustus	7,2	7,3
kogumispensionimaksete kohustus	4,0	5,2
loodusressursside kasutamise ja saastetasude kohustus	2,5	2,5
Tagatistasud	0	42,9
Sihtfinantseerimiseks saadud vahendid	63,0	67,2
Põhivara sihtfinantseerimiseks saadud ettemaksed	53,8	783,5
Muud kohustused	10,4	12,1
Muud saadud ettemaksed	3,0	0
Kokku muud kohustused ja saadud ettemaksed	314,1	1091,3

Deklareerimata maksukohustused kajastuvad bilansis real Võlad töövõtjatele. Aruandeperioodil oli deklareerimata maksukohustuste suurus 160,0 tuhat eurot (2020.aastal 151,7 tuhat eurot).

Lisa 10 Tingimuslikud kohustused

Eelarveaasta lõpu seisuga on sõlmitud hankelepingud summas 995,8 tuhat eurot, sealhulgas:

- 03.2021 Eviko AS leping maksumusega 286,6 tuhat eurot, millest 41,0 tuhat eurot kajastub 2022.aasta eelarves

- 07.2021 Lasten Ehitus OÜ leping maksumusega 908,2 tuhat eurot, millest 901,0 tuhat eurot kajastub 2022.aasta eelarves

Need lepingud on sõlmitud Kilingi-Nõmme Tervise- ja Hoolduskeskuse renoveerimiseks.

- 12. 2021 Triger AS leping summas 34,8 tuhat, millest 30,0 tuhat eurot kajastub 2022.aasta eelarves
- 12.2021 Nõmmepoisid OÜ leping summas 31,0 tuhat eurot, millest 23,8 tuhat eurot kajastub 2022.aasta eelarves.

Need lepingud on sõlmitud vallavalitsuse hoone renoveerimiseks.

Lisa 11 Laenukohustused

tuhandetes eurodes koma kohaga

	Järelejäänud tähtajaga					KOKKU	KOKKU
	Kuni 1. a.	1-2 aastat	2-3 aastat	3-4 aastat	Üle 4.a.	pikaajaline osa	
Jääk seisuga 31.12.2020	237,6	211,4	204,9	124,3	746,1	1286,7	1524,3
Kapitalirent	28,9	25,0	35,4	0	0	60,4	89,3
Laenud	208,7	186,4	169,5	124,3	746,1	1226,3	1435,0
Jääk seisuga 31.12.2021	273,1	266,7	186,0	174,7	1286,2	1913,6	2186,7
Kapitalirent	25,0	35,4				35,4	60,4
Laenud	248,1	231,3	186,0	174,7	1286,2	1878,2	2126,3

Informatsioon laenu-ja kapitalirendilepingute kaupa

Laenu andja	Lõpptähtaeg	Intressimäär	Alusvaluuta	Jääk		Intressikulu	
				31.12.2021	31.12.2020	2021	2020
SEB	15.09.2022	Euribor+2,2%	EUR	3,1	7,1	0,1	0,2
Liising AS							
Swedbank	30.06.2022	Euribor+2,69%	EUR	11,3	15,8	0,4	0,5
Liising AS							
Swedbank	15.11.2021	Euribor+2,49%	EUR	0	10,0	0,1	0
Liising AS							
Luminor	01.06.2023	Euribor+ 1,64%	EUR	46,0	56,4	0,9	1,1
Liising AS							
SEB Pank	15.09.2022	Euribor+0,9%	EUR	7,9	18,4	0,1	0,2
SEB Pank	19.12.2023	Euribor+0,8%	EUR	93,0	139,6	0,9	1,3
SEB Pank	15.09.2025	Euribor+ 0,98%	EUR	186,1	234,5	2,1	2,6
SEB Pank	14.12.2028	Euribor+ 1,1%	EUR	929,0	1001,0	10,8	11,6
SEB Pank	15.06.2031	Euribor+0,85%	EUR	900,0	0	2,1	0
Danske/LHV	30.09.2021	Euribor+1,09%	EUR	0	10,7	0	0,2
Danske/LHV	30.06.2022	Euribor+ 0,75%	EUR	10,3	30,8	0,2	0,3
Kokku				2186,7	1524,3	17,7	18,0

Kapitalirendikohustust tasuti kokku 28,9 tuhat eurot, laene 208,7 tuhat eurot.

Lisa 12 Saadud toetused

tuhandetes eurodes koma kohaga

	2021	2020
a)Saadud sihtfinantseerimine põhivara soetuseks		
Rahalised sihtfinantseerimised	887,3	0
Rahandusministeeriumilt	463,1	0
s.h.mänguväljakule	25,0	0
transiittee projektile	355,0	0
Surju Hooldekodule	77,0	0
vallavalitsuse hoone renoveerimiseks	6,1	0
Majandus- ja Kommunikatsiooniministeeriumilt transiittee projektile	403,5	0
Sotsiaalministeeriumilt puuetega inimeste eluasemete kohandamiseks	12,7	0
PRIAlt keskpargi teedele	8,0	0
Põhivara sihtfinantseerimise vahendamine	34,2	55,4
Mitterahaline sihtfinantseerimine KIKilt	453,8	0
b)Saadud sihtfinantseerimine tegevuskuludeks		
Haridus- ja Teadusministeeriumilt		
õpilaskodule	30,0	30,0
õpilüünkade tasandamiseks	16,0	0
õppekirjanduse soetamiseks	4,0	0
huvilaagrite läbiviimiseks	9,5	0
testimiseks	2,4	0
koolitusprojektile	0	4,9
keelekümbelse projektile	0	2,2
Rahandusministeeriumilt		
aadressandmete korrastamiseks	1,0	1,2
mänguväljakutele	16,0	0
vabaajakeskusele	0	5,0
Eesti Töötukassalt	1,9	12,3
Kaitseministeeriumilt	9,8	9,8
Riigipoolne raamatukogu raamatute sihtfinantseerimine	10,1	9,7
KIKilt koolide, lasteaedade projektidele	0	9,2
PRIA-lt koolipiima ja puuvilja toetuseks	5,2	4,2
Päästeametilt	5,0	4,0
Annetused	0	2,1
Eesti Rahvatantsu- ja Rahvamuusika Seltsilt	1,9	1,7
Noorteühenduste Liidult	2,4	1,0
Lasteaia õpetajate koolituseks	1,6	0,7
Majandus- ja Kommunikatsiooniministeeriumilt	0,5	0,5
Õpilasmalevale	1,9	0,4
Eesti Kooriühingult	1,0	0,3

Gümnaasiumi projektidele	0,7	0
Surju Põhikooli projektidele	20,0	0
Tervise Arengu Instituudilt	7,8	0
Sotsiaalministeeriumilt projektidele	1,2	0
Sotsiaalkindlustusametilt Surju Hooldekodule	0,3	0
Annetused hoolduskeskusele	1,6	0
Eesti Kultuurkapitalilt	2,6	0
Eesti Laulu- ja Tantsupeo Sihtasutuselt	2,9	0
Kultuuriministeeriumilt	1,7	0
Kokku sihtfinantseerimine tegevuskuludeks	159,0	99,2
c) Saadud muud toetused		
riigieelarvest tasandusfondi ja toetusfondi	2266,3	2640,5
Kokku saadud toetused	3800,6	2795,1

Riigieelarvest saadud maksed tasandusfondi eraldati järgmisteks tegevusteks:

- hariduskulude katmiseks 1149,6 tuhat eurot (2020.a. 1154,0 tuhat eurot)
- toimetulekutoetusteks 63,7 tuhat eurot (2020.a. 62,9 tuhat eurot)
- üldisesse fondi kohalike omavalitsuste maksulaekumiste erinevuste tasandamiseks 544,3 tuhat eurot (2020.a. 572,3 tuhat eurot).
- sündide ja surmade registreerimise korraldamise toetus 0,4 tuhat eurot (2020.a. 0,5 tuhat eurot)
- kohalike teede hoiu toetus 234,8 tuhat eurot (2020.aastal 474,1 tuhat eurot)
- huvitegevuse toetuseks 98,1 tuhat eurot(2020 .aastal 126,0 tuhat eurot)
- raske- ja sügava puudega lastehoiuteenuse toetus 5,3 tuhat eurot (2020.aastal 4,4 tuhat eurot)
- koolieelsete lasteasutuste toetus 50,5 tuhat eurot (2020.aastal 51,0 tuhat eurot)
- matusetootusteks 17,9 tuhat eurot (2020.aastal 15,6 tuhat eurot)
- asendus- ja järelhooldusteenusteks 43,6 tuhat eurot (2020.aastal 21,6 tuhat eurot)
- täiendav eriolukorra toetus 58,1 tuhat euro(2020.aastal 158,1 tuhat eurot).

Lisa 13 Kaupade ja teenuste müük

tuhandetes eurodes koma kohaga

	2021	2020
Tulud tervishoiust	821,8	748,6
Tulud sotsiaalalalasest tegevusest	362,6	319,4
Elamu-ja kommunaalmajanduse tulud	254,0	228,3
Tulud haridusalasest tegevusest	166,7	156,9
Tulud majandustegevusest	100,0	62,4
Tulud spordi - ja puhkealalasest tegevusest	11,6	13,0
Tulud kultuuri-ja kunstialasest tegevusest	7,8	8,8
Riigilõivud	7,5	5,7
Kokku kaupade ja teenuste müük	1732,0	1543,1

Lisa 14 Muud tulud

tuhandetes eurodes koma kohaga

	2021	2020
Muud tulud	4,4	4,0
Kaevandamisõiguse tasud	20,9	8,7
Tasu vee erikasutusest	8,2	8,3
Kasum varude müügist	1,6	0,3
Kasum/kahjum varade müügist (Lisa 7,8)	33,4	17,5
Kokku muud tulud	68,5	38,8

Lisa 15 Tööjõukulud

tuhandetes eurodes koma kohaga

Tegevusvaldkond	2021		2020	
	Töötajate arv	Töötasukulud	Töötajate arv	Töötasukulud
Haridus	131,66	2003,7	130,63	1971,3
Tervishoid	31,97	474,8	30,42	449,9
Üldised valitsussektori teenused	18,38	343,6	20,90	376,9
Vaba aeg, kultuur, sport	23,11	241,3	22,83	245,6
Keskkonnakaitse	18,10	273,0	18,00	252,1
Sotsiaalne kaitse	19,85	255,7	19,92	227,3
Majandus	0	5,9	0	6,1
Elamumajandus	0,68	6,3	0,69	5,7
Kokku töötajate arv ja töötasukulud	243,75	3604,3	243,99	3534,9

Töötajate arvuna on esitatud keskmine töötajate arv taandatuna täistööajale. Ajutiste töölepingute korral ei ole töötajate arvu leitud. Ajutiste töölepingute alusel arvestatud töötasukulud moodustasid aruandeperioodil 76,4 tuhat eurot ja võrreldaval perioodil 69,9 tuhat eurot.

	2021	2020
Töötasukulud	3604,3	3534,9
Maksud ja sotsiaalkindlustusmaksed	1204,1	1179,8
Erisoodustused kokku	2,8	1,0
muud erisoodustused	2,8	1,0
Kokku tööjõukulud	4811,2	4715,7

Lisa 16 Majandamiskulud
tuhandetes eurodes koma kohaga

	2021	2020
Kinnistute, hoonete ja ruumide majandamiskulud	581,8	714,3
Rajatiste majandamiskulud	302,6	367,3
Õppevahendite ja koolituse kulud	205,5	206,2
Toiduained ja toitlustusteenused	166,7	139,4
Sõidukite majandamiskulud ¹	130,2	120,5
Mitmesugused majanduskulud	113,8	108,5
Inventari majandamiskulud	86,8	98,6
Administreerimiskulud	76,9	67,9
Info - ja kommunikatsioonitehnoloogia kulud	76,7	83,6
Meditsemi- ja hügieenikulud	72,8	78,6
Kommunikatsiooni-, kultuuri - ja vaba aja sisustamise kulud	54,6	36,4
Sotsiaalteenused	52,5	18,8
Uurimis - ja arendustööd	50,3	27,0
Koolituskulud	38,4	32,6
Teavikute ja kunstiesemete kulud	18,5	18,8
Eri – ja vormiriietus	12,1	14,0
Töömashinate ja seadmete majandamiskulud	8,9	8,5
Muu erivarustus ja materjalid	3,6	7,5
Lähetuskulud	1,0	0,3
Kokku majandamiskulud	2053,7	2148,8

¹Kasutusrendi tingimustel oli aruandeperioodil renditud kokku 9 sõidukit, neist kaks rendilepingut lõppesid 2021. aastal. Kasutusrendilepingute intressimääradeks on 3 k. EURIBOR + 3,0% ja 6 k. EURIBOR + 1,7% ja 6 k. EURIBOR + 1,99%.

Kokku on kasutusrendi tingimustel renditud sõidukite jääkmaksumuseks pärast lepingujärgsete osamaksete tasumist 52,2 tuhat eurot. Rendiperioodi lõpul on vara võimalik välja osta.

Aruandeaastal moodustasid rendimaksed 34,2 tuhat eurot (2020. a. 27,3 tuhat eurot).

Järgnevate rendiperioodide maksed kokku on 131,8 tuhat eurot, s.h. järgmisel majandusaastal 33,5 tuhat eurot, 2023. aastal 33,6 tuhat eurot, 2024. aastal 29,8 tuhat eurot, 2025.aastal 22,6 tuhat eurot ning 2026.aastal 12,3 tuhat eurot.

Lisa 17 Antud toetused
tuhandetes eurodes koma kohaga

	2021	2020
a) Sotsiaaltoetused		
Toimetulekutoetused	74,1	84,4
Peretoetused	58,8	52,9
Õppetoetused	5,1	2,4

Toetused puuetega inimestele	15,5	34,3
Muud sotsiaaltoetused	27,7	27,3
Sotsiaalmaks hooldajatoetustelt	7,6	6,9
Preemiad vapimärgi saajatele	2,9	5,6
Kokku sotsiaaltoetused	191,7	213,8
b) Toetused põhivaradele	84,6	185,1
Rahaline sihtfinantseerimine	84,6	185,1
Hajaasustuse veeprogramm	80,1	112,9
Lähkma-Saunametsa Külaseltsile	2,2	46,2
Saarde Katariina Kogudusele	2,3	0
Metsaääre Küla Seltsile	0	26,0
c) Muud toetused		
Liikmemaksud	15,9	15,7
MTÜ-le Pärnumaa Omavalitsuste Liit	9,0	9,0
Pärnumaa Ühistranspordikeskus	2,0	2,0
Rohelise Jõeama koostöökogu	0,6	0,6
Pärnu Lahe Partnerluskogu	2,3	2,3
Eesti Linnade ja Valdade Liit	1,5	1,5
Eesti Muusikakoolide Liit	0,1	0,1
Eesti Avatud Noortekeskuste Ühendus	0,2	0,2
Eesti Naislaulu Selts	0,2	0
Seltsitegevuseks	10,2	11,2
Marina Külakoda	2,5	0
Saarde Hariduselu Sihtasutusele	1,2	2,2
Veelikse Varaaidale	0,9	0
rahvatantsijatele	0,7	0,2
Ristiküla Külaseltsile	0,6	0
Saarde käsitööle	0,5	0,6
eakatele	0,5	0,5
kõhutantsijatele	0,5	0,4
Surju- Ilvese Külaseltsile	0,4	2,0
MTÜ AIK Livonia	0,4	1,0
Lähkma-Saunametsa Külaselts	0,4	0,8
Surju Kultuuriseltsile	0,4	0,5
naiskoorile	0,4	0,2
meeskoorile	0,4	0,4
seltsing Patlane	0,3	0,4
kalameestele	0,1	0
Allikukivi park	0	0,6
elektroonilisele muusikale	0	0,5
kirikukoorile	0	0,3
näiteringile	0	0,3
kunstiring Spekter	0	0,2

Martadele	0	0,1
Laste huvitegevuseks	10,3	16,1
Riigipoolsed huvihariduse- ja tegevuse toetused	10,3	16,1
Spordiklubidele	22,0	23,2
Tihemetsa Motoklubile	5,0	5,0
võimlemisklubile GITHA	7,0	4,7
spordiklubi Saarde	4,7	3,4
maleklubile	3,7	3,3
Saarde Motole	0,8	0,8
spordiklubile Vaablane	0,8	0,8
jalgpalliklubile	0	3,2
vibuklubile	0	1,5
Surju valla spordiklubile	0	0,5
Vabatahtlikele päästjatele	0	2,5
Usuasutustele	1,0	2,5
Ettevõtluse arengu toetamine	2,5	1,4
Pärnumaa Omavalitsuste Liidule ühisüritusteks	52,7	45,2
Projekt "Ahjud, pliivid korda"	7,8	7,0
Kõveri puhkekülale	0	0,3
Sigaste külapäevale	0	0,2
Toidupangale	0,3	0
Mai Apteegile	1,2	1,1
Pärnu Keskraamatukogule	0,1	0,1
Sotsiaaltranspordile	5,4	3,2
Tervise- ja hoolduskeskuse sidekaablile	0,7	0
Kokku muud toetused	130,1	129,7
Antud toetused kokku	406,4	528,6

Lisa 18 Muud tegevuskulud

tuhandetes eurodes koma kohaga

	2021	2020
Käibemaksukulu	309,8	280,0
Käibemaksukulu põhivara soetuselt	282,3	126,5
Loodusressursside kasutamise- ja saastetasud	14,6	11,2
Ebatõenäoliselt laekuvad nõuded	-0,3	-0,5
Riigilõivud, trahvid, maksud	1,2	1,3
Muud tegevuskulud	0	-30,9
Kokku muud tegevuskulud	607,6	387,6

Lisa 19 Tehingud seotud osapooltega
tuhandetes eurodes koma kohaga

1. Tehingud seotud osapoolteks loetud üksustega

Üksus, aasta	Tehingute sisu ja hinna määramine	Tulud	Kulud	Nõuded	Kohustused
Vasperg OÜ	teenused				
2021			0,3		
2020			1,4		
A & T Energia	riigilõiv				
2021		0			
2020		0,1			
SKM Haljastus OÜ	teenused turuhinna alusel				
2021			0,3		
2020			2,1		
MTÜ Marina Külakoda					
2021	mittetulundustegevuse toetused		2,5		
2020			0		
MTÜ SK Saarde	mittetulundustegevuse toetused				
2021	teenused		4,7		
2020			3,4		
MTÜ Surju Kultuuriselts					
2021	mittetulundustegevuse toetused		0,4		
2020			0,5		
Saarde Hariduselu Sihtasutus	mittetulundustegevuse toetused				
2021			1,2		
2020	renditulud	0,2	2,2		
FIE Peep Paimre	transpordi- ja muud teenused				
2021	turuhinna alusel		0		
2020			21,6		
Peep OÜ	teenus turuhinna alusel				
2021			0		
2020			7,9		
Parve OÜ	teenus turuhinna alusel				
2021	vara ost	23,0	9,2		
2020			1,1		
MTÜ Ristiküla Külaselts					
2021	mittetulundustegevuse toetused		0,6		
2020			0		
Sinilind TÜH	kaubad, teenused turuhinna alusel				
2021	tagatistasud	5,6	25,8		
2020			5,8		0,8
Rokiil OÜ	teenused turuhinna alusel				
2021			4,1		0,4
2020	riigilõiv		4,8		
Surju Tervisekeskus OÜ	teenused turuhinna alusel				

2021	tulud elektrist	5,4	0,7	
2020		3,2	2,5	0,4
MTÜ AIK Livonia	mittetulundustegevuse toetused			
2021			0,4	
2020			1,1	
MTÜ Tihemetsa Motoklubi	mittetulundustegevuse toetused			
2021			5,0	
2020			5,0	
MTÜ Surju-Ilvese külaselts	mittetulundustegevuse toetused			
2021			0,4	
2020			2,0	
Surju 1 KÜ	teenused, toetused			
2021			0	
2020			0,1	
MTÜ Lähkma-Saunametsa külaselts				
2021	huvitegevuse-, mittetulundustegevuse toetused, toetus põhivara sihtfinantseerimiseks, teenused		7,2	
2020			50,2	
MTÜ Surju valla spordiklubi	mittetulundustegevuse toetused			
2021			0	
2020			0,4	
MTÜ Saarde Vabatahtlikud Pritsumehed				
2021	mittetulundus- ja huvitegevuse toetused		0	
2020			4,1	
Toimevõimendi OÜ				
2021	teenused		0,3	
2020			0	
Undi OÜ				
2021	teenused		0,8	0,3
2020			0	
FIE Aleksander Vilinurm				
2021	teenused	0,1	9,2	
2020	reklaamitulud		10,7	
MTÜ Veelikse Varaait				
2021	mittetulundustegevuse toetused		0,9	
2020			0	
Grenor Trade OÜ				
2021	varude ost	1,0	0,3	
2020	teenused turuhinna alusel	0	0	
Kalgissaare OÜ	teenused turuhinna alusel			
2021			0,1	
2020			0	

Seotud osapoolteks on veel A & T Volt OÜ, A & T Amper OÜ, A & T Elektri jaam OÜ, Hilvess OÜ, Hundimõisa OÜ, Rekkos OÜ, R.V Ehituse ja Transpordi Grupp OÜ, Püuenergia OÜ,

Vilinurm OÜ, Asennus Ammatilaiset OÜ, Intelbest OÜ, NewSynergy OÜ, Aluver Asennus OÜ, MTÜ Saarde Inimesed, MTÜ Riisselja Jahiselts, MTÜ Lodja Jahiselts, MTÜ Tihemetsa Jahiselts, MTÜ Kärsu Arendus, MTÜ Kodukant Tali, MTÜ Pärnumaa Kodukant, MTÜ Parvepoisid, MTÜ Sathya, A.Riisi nimeline MTÜ, Eesti Piimatootjate Ühistu, FIE Heli Juhkamsoo, FIE Hannes Isand, FIE Riita Lillemets, FIE Väino Lill, FIE Avo Tursk, FIE Väino Lensment, kuid nendega pole aruandeaastal ega eelneval perioodil tehinguid toimunud.

2. Tegev- ja kõrgema juhtkonna liikmetele arvestatud tasud

	Tegev-ja kõrgema juhtkonna keskmine arv (taandatuduna täistööajale)		Tasude kogusumma	
	2021	2020	2021	2020
	Volikogu liikmed	15	15	21,4
Vallavalitsuse liikmed	3,05	3,4	37,5	51,1
Asutuste juhid	15,6	13,82	242,8	220,3
Juhatuselised liikmed	1,0	1,0	25,1	21,1

Ülaltoodud tasud on arvestatud ilma sotsiaalmaksu ja töötuskindlustusmaksuteta, kuid nende hulka on arvatud kõik töötasud ja hüvitised. Muid täiendavaid soodustusi pole tegev- ega kõrgema juhtkonna liikmetele aruandeaastal arvestatud.

Lisa 20 Konsolideerimata finantsaruanded

Konsolideerimata bilanss

tuhandetes eurodes koma kohaga

	31.12.2021	31.12.2020
Varad		
<i>Käibevara</i>		
Raha ja pangakontod	803,6	1352,6
Maksunõuded	343,2	308,1
Muud nõuded ja ettemaksed	20,9	32,8
Varud	18,6	15,1
<i>Käibevara kokku</i>	1186,3	1708,6
<i>Põhivara</i>		
Osalused sihtasutustes	12,7	12,7
Osalused tütarettevõtjates	3634,2	3111,7
Kinnisvarainvesteeringud	225,7	302,4
Materiaalne põhivara	10781,6	9992,5
<i>Põhivara kokku</i>	14654,2	13419,3
Varad kokku	15840,5	15127,9
Kohustused		
<i>Lühiajalised kohustused</i>		
Saadud loodusressursside ettemaksed	0,3	0,3
Võlad tarnijatele	172,6	79,2
Võlad töövõtjatele	414,1	401,9
Külli Karu		
Vallavanem		

Muud kohustused ja saadud ettemaksud	262,1	997,2
Laenukohustused	259,5	213,2
<i>Lühiajalised kohustused kokku</i>	1108,6	1691,8
<i>Pikaajalised kohustused</i>		
Laenukohustused	1878,2	1237,6
<i>Pikaajalised kohustused kokku</i>	1878,2	1237,6
<i>Kohustused kokku</i>	2986,8	2929,4
Netovara		
Akumuleeritud ülejääk	12251,4	12566,1
Aruandeperioodi tulem	602,3	-367,6
<i>Netovara kokku</i>	12853,7	12198,5
<i>Kohustused ja netovara kokku</i>	15840,5	15127,9

Konsolideerimata tulemiaruanne

tuhandetes eurodes koma kohaga

	2021	2020
Tegevustulud		
Saadud toetused	3345,3	2793,1
Maksud	3955,5	3794,0
Kaupade ja teenuste müük	601,7	529,1
Muud tulud	66,3	41,4
Tegevustulud kokku	7968,8	7157,6
Tegevuskulud		
Tööjõukulud	-3833,1	-3798,4
Majandamiskulud	-1931,3	-1997,2
Antud toetused	-473,7	-599,5
Põhivara amortisatsioon	-555,0	-733,8
Muud tegevuskulud	-556,9	-379,7
Tegevuskulud kokku	-7350,0	-7508,6
Tegevustulem	618,8	-351,0
Finantskulud		
Intressikulud	-16,6	-16,7
Tulu hoiustelt ja väärtpaberitelt	0,1	0,1
Finantskulud kokku	-16,5	-16,6
Aruandeperioodi tulem	602,3	-367,6

Konsolideerimata rahavoogude aruanne

tuhandetes eurodes koma kohaga

	2021	2020
Rahavood põhitegevusest		
Tegevustulem	618,8	-351,0
Korrigeerimised		
Põhivara amortisatsioon	555,0	733,8
Käibemaksukulu põhivara soetuselt	282,3	126,5
Saadud sihtfinantseerimine põhivara soetuseks	-921,5	-55,4
Kasum/kahjum põhivara müügist	-31,9	-14,6
Antud sihtfinantseerimine põhivara soetuseks	84,6	185,1
Kokku korrigeeritud tegevustulem	587,3	624,4
Käibevarade netomuutus	-26,6	-9,7
Kohustuste netomuutus	72,2	-0,1
Kokku rahavood põhitegevusest	632,9	614,6
Rahavood investeerimistegevusest		
Tasutud põhivara soetamisel	-1559,0	-422,5
Tasutud kinnisvara soetamisel	0	-29,9
Tasutud osaluste soetamisel	-522,5	-93,0
Laekunud põhivara müügist	122,1	43,5
Laekunud sihtfinantseerimine põhivara soetuseks	191,8	841,9
Makstud sihtfinantseerimine põhivara soetuseks	-84,6	-185,1
Laekunud intressid ja muu finantstulu	0,1	0,1
Kokku rahavood investeerimistegevusest	-1852,1	155,0
Rahavood finantseerimistegevusest		
Saadud laenu	900,0	0
Laenude tagasimaksed	-208,7	-211,0
Kapitalirendikohustuste tagasimaksed	-4,5	-4,4
Makstud intressid	-16,6	-16,7
Rahavood finantseerimistegevusest kokku	670,2	-232,1
Puhas rahavoog	-549,0	537,5
Raha ja selle ekvivalendid perioodi algul	1352,6	815,1
Raha ja selle ekvivalentide muutus	-549,0	537,5
Raha ja selle ekvivalendid perioodi lõpul	803,6	1352,6

Konsolideerimata netovara muutuste aruanne

tuhandetes eurodes koma kohaga

	Akumuleeritud ülejääk	Kokku netovara
Saldo seisuga 31.12.2019	12561,1	12561,1
Varade ümberhindlus	5,0	5,0

Aruandeperioodi puhastulem	-367,6	-367,6
Saldo seisuga 31.12.2020	12198,5	12198,5
Varade ümberhindlus	52,9	52,9
Aruandeperioodi puhastulem	602,3	602,3
Saldo seisuga 31.12.2021	12853,7	12853,7

Lisa 21 Selgitused eelarve täitmise aruande kohta

Eelarve täitmise aruanne on koostatud vallavalitsuse kui juriidilise isiku kohta. 2021. aasta esialgset eelarvet on täiendatud kahe lisaelarvega kokku 311,1 tuhande euro võrra.

Põhitegevuse tulused suurendati kokku 251,5 tuhande euro võrra.

Kaupade, teenuste müügi eelarve osa suurendati 24,4 tuhande euro võrra. Täiendavalt arvati tuludesse haridusest laekunud omatulud, spordihooone tegevusest saadud lisatulud. Tugiteenuste eelarvet korrigeeriti laekunud sihtotstarbeliste vahendite võrra ning kultuuriasutuste tulused vähendati pandeemiast põhjustatud olukorra tõttu.

Toetuste eelarvet täiendati toetusfondi täiendavate laekumistega ning sihtotstarbeliste laekumistega kokku 227,1 tuhande euro võrra.

Põhitegevuse kulutusi suurendati kokku 180,0 tuhande euro võrra, peamiselt sihtlaekumiste arvelt.

Investeeringutegevuse tulude eelarvet on kokku suurendatud 183,5 tuhande euro võrra ja kulutuste eelarvet 131,1 tuhande euro võrra.

Vallavalitsusele eraldati täiendavalt 45,5 tuhat eurot vallamaja korstna remondiks, elektritöödeks ning sisetöödeks.

Avaliku korra eelarvesse eraldati täiendavalt 6,3 tuhat eurot turvakaamerate soetamiseks Kilingi-Nõmme kesklinna.

Teede ja tänavate investeeringuteks suunati täiendavalt 112,2 tuhat eurot ning teede, tänavate talviseks hoolduseks 35,0 tuhat eurot.

Veevarustusele eraldati täiendavalt ÜVK projektidele 31,0 tuhat eurot ning veepuhastusjaama veepuhastamiseks 20,0 tuhat eurot.

Tänavavalgustuse eelarvet täiendati 16,8 tuhande euro võrra, et katta suurenenud elektrikulusid.

Kilingi-Nõmme Tervise- ja Hoolduskeskuse investeeringuteks eraldati täiendavalt 30,0 tuhat eurot.

Surju Hooldekodule eraldati investeeringuteks täiendavalt 30,0 tuhat eurot.

Muud eelarvemuutused olid seotud enamasti sihtotstarbeliste vahendite eelarvesse suunamisega.

Saarde valla lõplik eelarvemaht oli 2021. aastal koos põhitegevuse, investeerimistegevuse ja finantseerimistehingutega 9,8 miljonit eurot (2020. a. 8,7 miljonit eurot). Planeeritud vahendeid jäi kasutamata 997,1 tuhat eurot, millest 796,6 tuhat eurot olid investeeeringuteks planeeritud vahendid.

Pedagoogide, koolitoidu, huvikeskuste, asendus- ja järelhoolduse, toimetulekutoetuste eelarve ülekulu on kaetud 2020.aastast ületulnud sihtotstarbeliste vahendite jäägi arvelt.

Erakorralise elektrihindade tõusu tõttu tekkis eelarveaasta viimasel kuul ülekulu tänavavalgustuse, Tihemetsa Huvi- ja Spordikeskuse ning Lähkma külakeskuse eelarvetes.

Seoses lumerohke talvega tekkis ülekulu ka teede ja tänavate korrashoiu eelarves.

Kasutamata sihtotstarbelisi vahendeid viidi üle järgmise perioodi eelarvesse kokku 80,1 tuhat eurot.

Saarde valla eelarve on tekkepõhine.

Põhitegevuse tulude eelarve kokku on **7015,4** tuhat eurot, mis on saadud järgmiselt:

Tegevustulud kokku	7968,8	Lisa 20 tulemiaruanne
Sihtfinantseerimine põhivara soetuseks	-921,5	Lisa 20 rahavoogude aruanne
Varade müügi kasum	-31,9	Lisa 20 rahavoogude aruanne

Põhitegevuse kulude eelarve täitmise osa kokku on **6299,9** tuhat eurot, mis saadud järgmiselt:

Põhitegevuse kulud kokku	7350,0	Lisa 20 tulemiaruanne
Põhivara amortisatsioon	-555,0	Lisa 20 tulemiaruanne
Käibemaksu kulu põhivara soetuselt	-282,3	Lisa 20 rahavoogude aruanne
Antud sihtfinants. põhivara soetuseks	-84,6	Lisa 20 rahavoogude aruanne
Perioodikuludesse suletud investeeringud	-122,3	
Puhkusereserv	-5,9	

Eelarve investeerimistegevuse kulud kokku on **2333,1** tuhat eurot, mis tuleneb järgnevast:

Varade soetus ja parendus kokku konso-

lideerimata	1304,8	
Käibemaksu kulu põhivara soetuselt	282,3	Lisa 20 rahavoogude aruanne
Makstud sihtfinants.põhivara soetuseks	84,6	Lisa 20 rahavoogude aruanne
Makstud osaluste eest	522,5	Lisa 20 rahavoogude aruanne
Makstud intressid	16,6	Lisa 20 rahavoogude aruanne
Perioodikuludesse suletud investeeringud	122,3	

Finantseerimistegevuse kulud kokku **213,2** tuhat eurot, mis on saadud järgmiselt:

Kapitalirendi- ja laenude tagasimaksed	213,2	Lisa 20 rahavoogude aruanne
--	-------	-----------------------------

Reservfond moodustatakse ettenägematute kulude katteks.

Reservfondist raha eraldamine toimub vallavalitsuse korralduse või protokollilise otsuse alusel.

Eelarveaasta jooksul kasutamata jäänud reservfondi vahendid lähevad aasta lõpul moodustatavasse vabasse jääki. 2021. aasta reservfondi suuruseks oli **55 000** eurot.

Reservfondi kasutamine 2021 eurodes

1. Vallavalitsusele vapimärkide rahalisteks autasudeks ja korstna remondiks	10 461
2. Muule avalikule korrale täiendavate kaamerate soetuseks	3290
3. Tihemetsa saunale investeeringuteks ja remondiks	3540
4. Muudeks kuludeks Nurme kinnistu kanalisatsioonitöödeks	4000
5. Surju Raamatukogule preemiaks	335
6. Mänguväljakutele investeeringuteks ja hooldustöödeks	4000

Kokku reservfondist suunamine:	25 626
Reservfondi jääk	29 374

Allkirjad majandusaasta aruandele

Konsolideerimisgrupi majandusaasta aruande on koostanud Saarde Vallavalitsus.

Aruande juurde kuulub sõltumatu vandeaudiitori aruanne ning Saarde Vallavalitsuse otsus aruande heakskiitmise kohta.

Vallavanem

23.05.2022