

**SAARDE VALLA  
KONSOLIDEERIMISGRUPI  
MAJANDUSAASTA ARUANNE**

Aruandeaasta algus	01.01.2020
Aruandeaasta lõpp	31.12.2020
Avaliku sektori üksus	Saarde Vallavalitsus
Registrikood	75033454
Tänav	Nõmme 22
Linn	Kilingi-Nõmme
Vald	Saarde
Postiindeks	86304
Maakond	PÄRNUMAA
Telefon	+372 449 0135
Faks	+372 449 0164
e-posti aadress	<a href="mailto:info@saarde.ee">info@saarde.ee</a>
Veebilehe aadress	<a href="http://www.saarde.ee">www.saarde.ee</a>
Audiitor	Infora OÜ
Põhitegevus	omavalitsuse tegevus hooldusraviteenus vee - ja kanalisatsiooniteenus

## Sisukord

<b>Tegevusaruanne .....</b>	<b>3</b>
<b>Konsolideerimisgrupi raamatupidamise aastaaruanne .....</b>	<b>19</b>
<b>Konsolideeritud bilanss .....</b>	<b>19</b>
<b>Konsolideeritud tulemiaruanne.....</b>	<b>20</b>
<b>Konsolideeritud rahavoogude aruanne .....</b>	<b>21</b>
<b>Konsolideeritud netovara muutuste aruanne .....</b>	<b>22</b>
<b>Eelarve täitmise aruanne konsolideeriva üksuse kohta .....</b>	<b>23</b>
<b>Lisa 1 Konsolideerimisgrupi raamatupidamise aastaaruande koostamisel kasutatud.....</b>	<b>31</b>
<b>arvestuspõhimõtted .....</b>	<b>31</b>
<b>Lisa 2 Konsolideerimisgruppi kuuluvad üksused.....</b>	<b>36</b>
<b>Lisa 3 Raha.....</b>	<b>36</b>
<b>Lisa 4 Maksunõuded ja maksutulud.....</b>	<b>37</b>
<b>Lisa 5 Muud nõuded ja ettemaksed .....</b>	<b>37</b>
<b>Lisa 6 Varud.....</b>	<b>37</b>
<b>Lisa 7 Kinnisvarainvesteeringud.....</b>	<b>38</b>
<b>Lisa 8 Materiaalne põhivara.....</b>	<b>38</b>
<b>Lisa 9 Muud kohustused ja saadud ettemaksed .....</b>	<b>39</b>
<b>Lisa 10 Tingimuslikud kohustused .....</b>	<b>40</b>
<b>Lisa 11 Laenukohustused.....</b>	<b>40</b>
<b>Lisa 12 Saadud toetused.....</b>	<b>41</b>
<b>Lisa 13 Kaupade ja teenuste müük.....</b>	<b>43</b>
<b>Lisa 14 Muud tulud .....</b>	<b>43</b>
<b>Lisa 15 Tööjõukulud.....</b>	<b>43</b>
<b>Lisa 16 Majandamiskulud .....</b>	<b>44</b>
<b>Lisa 17 Antud toetused.....</b>	<b>45</b>
<b>Lisa 18 Muud tegevuskulud.....</b>	<b>46</b>
<b>Lisa 19 Tehingud seotud osapooltega .....</b>	<b>47</b>
<b>Lisa 20 Konsolideerimata finantsaruanded .....</b>	<b>49</b>
Konsolideerimata bilanss.....	49
Konsolideerimata tulemiaruanne .....	50
Konsolideerimata rahavoogude aruanne .....	50
Konsolideerimata netovara muutuste aruanne.....	51
<b>Lisa 21 Selgitused eelarve täitmise aruande kohta.....</b>	<b>52</b>
<b>Allkirjad majandusaasta aruandele.....</b>	<b>55</b>

## **Tegevusaruanne**

Saarde vald asub Pärnumaa kaguosas. Uued piirid sai vald 2017. aasta 15.oktoobril toimunud kohalike omavalitsuste valimiste tulemusel, kui ühinesid Saarde ja Surju vald. Valla keskus asub Kilingi-Nõmmes. Saarde valla pindala on 1065 km<sup>2</sup>.

Saarde vald jaguneb asulateks, milleks on vallasisene linn Kilingi-Nõmme, Tihemetsa alevik ja 35 küla. Vallakeskuse kaugus Pärnust on 40 km, Viljandist 50 km, Valgast 100 km. Valla naabriteks on Häädemeeste vald ja Pärnu linn Pärnumaal, Mulgi ja Põhja-Sakala vald Viljandimaal ning lõunas Läti Vabariik.

### **1)Vallavanema pöördumine**

2020. aasta Covid-19 tingimustes oli Saarde vallale keeruline.

Volikogu 2020 istungid olid töised. Volikogu poolt kinnitati Surju Lasteaia ning Surju Põhikooli ühendamine Surju Kooliks. Tali Lasteaed liideti Kilingi-Nõmme Lasteaed Krõlliga.

Algatati ühinenud valla uue üldplaneeringu koostamine. Otsustati riigi eraldatud Covid-19 erakorralise investeringutoetuse kasutamine Kilingi-Nõmme transiitteede projektis.

Uuendati valla eelarvestrateegiat ning arengukava tegevuskava. Vaetus volikogu esimees ning vallavanem.

Suurematest projektidest renoveeriti Surju Kooli hoone välisseinad. Tihemetsa Huvi- ja Spordikeskusel sai uue ilme välisfassaad ja suure saali põrand. Välja vahetati suure saali amortiseerunud laevalgustus.

Kokku uuendas Saarde vald 31,7 km valla teid, neist kruusakattega 25,4 km ja mustkattega 6,3 km. Rahastamisotsused saadi ning hanked viidi läbi Tali ja Veelikse ÜVK projektide osas. Tööd valmivad 2021.

Riikliku rahastuse sai 2020 Kilingi-Nõmmes Pärnu, Piiri ja Kantsi tänavate renoveerimisprojekt. Nimetatud tänavate osas on samuti viidud läbi hankemenetlus ning tänavad, seal hulgas Pärnu tn kergliiklustee saab valmis 2021.

Riikliku toetuse saanud Kilingi-Nõmme Pärnu tn 65 hoonekompleksi renoveerimisprojekt sai samuti 2020 rahastusotsuse, kuid hankemenetlus jäi aastasse 2021.

2020. aastal sai alguse Saarde valla koostöö EASi esindajatega, kellega koostöös soetas Saarde valda kinnistu välisinvestor Globalstar Europe SAS. Investeeringu eesmärgiks on püstitada aastal 2021 soetatud kinnistule satelliitside maajaam.

2020 koostatud 2021 valla eelarve eesmärgiks on finantseerida 2021 tehtavad investeeringud ning samas vähendada valla koormust kinnisvara haldamisel.

## 2) Konsolideerimisgrupi koosseis

Käesolev majandusaasta aruanne on koostatud konsolideerimisgrupi kohta, kuhu kuuluvad järgmised üksused:

### Saarde Vallavalitsus - konsolideeriv üksus

Allüksuse nimetus

1. Vallavalitsus
2. Kilingi-Nõmme Spordihoone
3. Tihemetsa Huvi- ja Spordikeskus
4. Kilingi-Nõmme Muusikakool
5. Kilingi-Nõmme Raamatukogu
6. Surju Raamatukogu
7. Kilingi-Nõmme Klubi
8. Tali Seltsimaja
9. Surju Rahvamaja
10. Kilingi-Nõmme Vabaajakeskus
11. Lasteaed "Krõll"
12. Tali Lasteaed
13. Surju Lasteaed kuni 31.08.2020
14. Kilingi-Nõmme Gümnaasium
15. Surju Kool
16. Surju Hooldekodu Videvik

### Konsolideeritud üksused

1. Saarde Kommunaal OÜ
2. Kilingi-Nõmme Tervise-ja Hoolduskeskus SA

## 3) Konsolideerimisgrupi tähtsamad finantsnäitajad

(tuhandetes eurodes koma kohaga)

	2020	2019	2018	2017
<b>Bilansi näitajad</b>				
Varad aasta lõpus	20031,5	20074,8	20355,4	16808,4
Kohustused aasta lõpus	3214,1	2648,0	2776,8	2422,3
Netovara aasta lõpus	16817,4	17426,8	17578,6	14386,1
<b>Tulemiarunde näitajad</b>				
Tegevustulud	8171,0	8135,0	11081,7	7254,7
Tegevuskulud	8767,6	8273,5	7876,5	7325,6
Tulem	-614,4	-158,2	3191,4	-84,4
<b>Muud näitajad</b>				
Põhivarainvesteeringute maht	408,6	760,3	4655,1	1322,5
Maksevõimekordaja*	0,9	1,0	0,6	1,5
Lühiajaline maksevõime**	1,09	1,36	0,8	1,97
Kohustuste osakaal varadest	16,0%	13,2%	13,6%	14,4%
Laenukohustuste osakaal varadest	7,6%	8,7%	9,7%	10,3%
<b>Piirmäärade täitmine arvestusüksuse konsolideeritud näitajate alusel</b>				
Põhitegevuse tulem***	629,0	609,3	648,2	677,5
Netovõlakoormus****	737,7	807,2	909,2	623,4
<b>Piirmäärade täitmine arvestusüksuse</b>				

konsolideerimata näitajate alusel				
Põhitegevuse tulem***	624,4	708,5	627,8	514,7
Netovõlakoomus****	988,8	977,8	1111,0	1140,1

\*Maksevõimekordaja – likviidsed varad (kassa, pank)/lühiajalised kohustused

\*\*Lühiajaline maksevõime – käibevara/lühiajalised kohustused

\*\*\*Põhitegevuse tulem – põhitegevuse tulude ja kulude vahe, täpsem arvestusmetoodika on kehtestatud vastavalt KOFS § 32 lõikele 4 rahandusministri määrusega; piirmäär on vastavalt KOFS § 33 null (ei tohi olla negatiivne)

\*\*\*\*Netovõlakoomus – KOFS § 34 alusel arvestatud kohustuste ning KOFS §36 alusel arvestatud likviidsete varade vahe, täpsem arvestusmetoodika on kehtestatud vastavalt KOFS §32 lõikele 4 rahandusministri määrusega; piirmäär on 60% põhitegevuse tuludest

Varad on vähenenud võrreldes eelneva perioodiga 43,3 tuhande euro võrra, kusjuures käibevarad on suurenenud 559,5 tuhande euro võrra ning põhivarade maksumus vähenenud 602,8 tuhande euro võrra. Käibevaradest on suurenenud likviidsed varad ning maksunõuded 579,8 tuhande euro võrra. Rahajääki on suurendanud riigilt ning Majandus- ja Kommunikatsiooniministeeriumilt saadud investeringutoetuste ettemaksed. Muud nõuded ja ettemaksed ning varud on vähenenud 20,3 tuhande euro võrra.

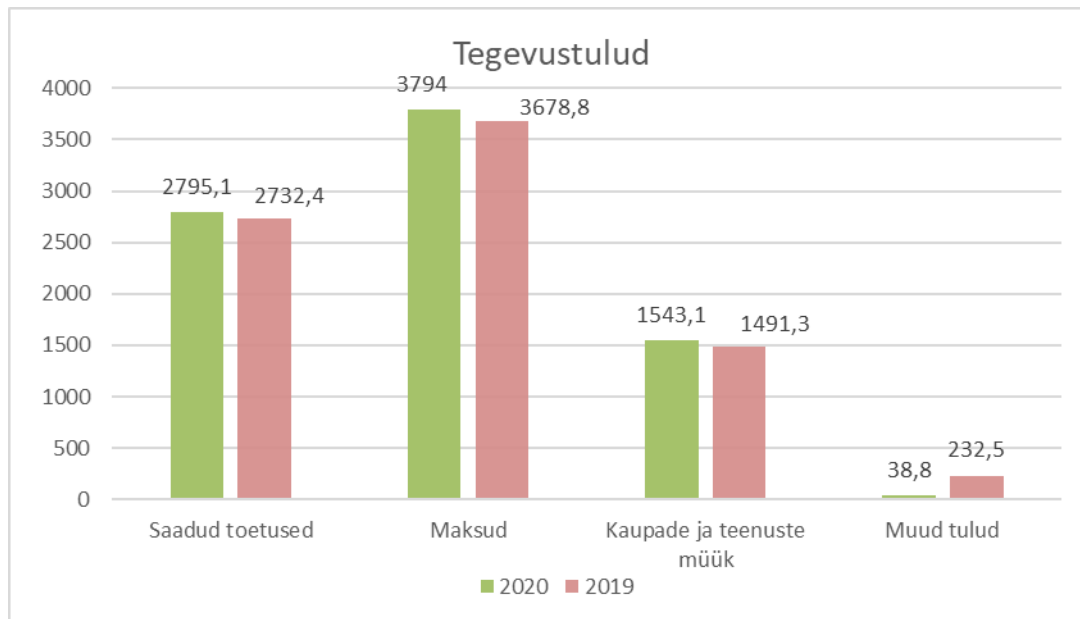
Soetuste ja parenduste arvelt on põhivarad kasvanud 408,6 tuhande euro võrra, ümberhinnatud on varasid 5,0 tuhande euro eest. Amortisatsiooni, mahakandmiste ja müügi arvelt on varad vähenenud 1016,4 tuhande euro võrra.

Kohustused on suurenenud 566,1 tuhande euro võrra. Lühiajaliste kohustuste osa on suurenenud 793,7 tuhande euro võrra. Lühiajalised laenukohustused suurenesid 1,3 tuhande euro võrra. Võlad töövõtjatele suurenesid 36,7 tuhande euro võrra. Muud kohustused ja saadud ettemaksed on suurenenud 819,9 tuhande euro võrra, sealhulgas ettemakstud investeringutoetused summas 783,5 tuhat eurot. Võlad tarnijatele vähenesid 25,9 tuhande euro võrra. Pikaajaliste laenukohustuste osa vähenes kokku 227,6 tuhande euro võrra.

Netovara vähenes 609,4 tuhande euro võrra. Netovara muutust on mõjutanud varade ümberhindlus 5,0 tuhande euro võrra ning negatiivne aruandeaasta tulem 614,4 tuhat eurot.

Tulemiaruaande näitajatest annavad ülevaate alljärgnevad graafikud:

Tegevustulud:



Tulemiaruaande näitajatest on tegevustulud suurenenud võrreldes eelneva perioodiga 36,0 tuhande euro võrra, s.o. 0,4%.

Maksutulude laekumine suurenes eelneva perioodiga võrreldes 115,2 tuhande euro võrra s.o 3,1%. Füüsilise isiku tulumaksu laekumise kasvuprotsent oli 3,5. Tulumaksu parem laekumine on seotud palgakasvuga.

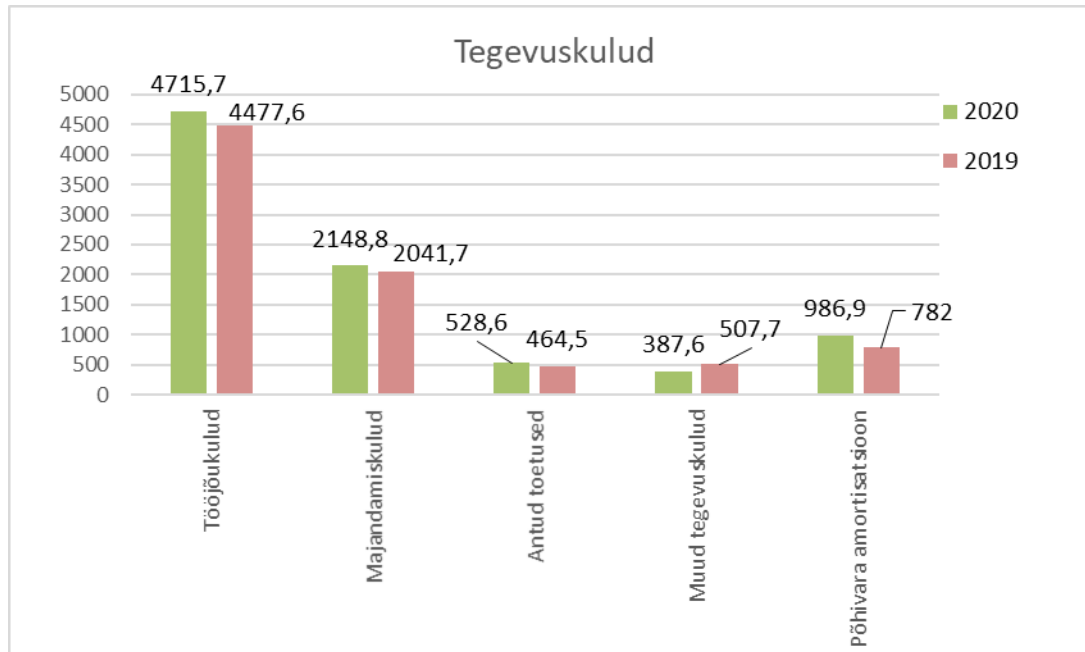
Maksutulude osa tegevustuludes moodustab 46,4% (eelneval perioodil 45,2%).

Kaupade, teenuste müük suurenes 51,8 tuhande euro võrra. Nimetatud tulugrupis moodustavad tulud tervishoiust 48,5%, sotsiaalialased tulud 20,7%, tulud elamu- ja kommunaalmajandusest 14,8% ja tulud haridusest 10,2%. Tulud majandusest, kultuuri- ja spordialasest tegevusest, riigilõivudest moodustavad kokku 5,8%.

Toetuste osa on suurenenud 62,7 tuhande euro võrra, s.o. 2,3%.

Muude tulude osa on vähenenud 193,7 tuhande euro võrra. Eelneval perioodil saadi kindlustushüvitisi ja realiseeriti metsa raieõigust, aruandeaastal eelpool nimetatud tululiike polnud. Keskkonnakasutusest saadavad tulud on samuti vähenenud. Varade müügitulemus jäi kasumisse.

Tegevuskulud:



Tegevuskulud on kasvanud võrreldes eelneva perioodiga 494,1 tuhande euro võrra s.o 6,0%.

Kulude struktuuris on jätkuvalt suurima osatähtsusega tööjõukulud, moodustades 53,8%. Võrreldes eelneva aruandeperioodiga on tööjõukulud suurenenud 5,3%. Suurenesid alampalgad, õpetajate palkade alammäärad, tervishoiutöötajate palgad. Majandamiskulude osa on eelneva aruandeperioodiga võrreldes suurenenud 5,2%. Enam on kulutatud kinnistute ja rajatiste ülalpidamiseks. Seoses eriolukorraga on oluliselt suurenenud ka meditsiini- ja hügieenikulud ning kulutused infotehnoloogiale. Põhivara amortisatsioon on suurenenud 26,2% võrra. Aruandeaastal teostati varade allahindlust 197,7 tuhande euro võrra. Muud tegevuskulud on vähenenud eelneva perioodiga võrreldes 120,1 tuhande euro võrra ja seda põhiliselt käibemaksukulude ning põhivarade käibemaksukulude tõttu. Ka on muude tegevuskulude osa mõjutanud Saarde Kommunaal OÜ tagasinõude riski eemaldamine bilansist. Antud toetuste osa on suurenenud eelneva aruandeperioodiga võrreldes 64,1 tuhande euro võrra. Vähem on makstud sotsiaaltoetusi, kuid toetused põhivarade sihtfinantseerimiseks on suurenenud 46,0 tuhande euro võrra. Suurenenud on ka Pärnumaa Omavalitsuste Liidule panustatud ühistegevuse osa.

Kuna tegevustulud on olnud väiksemad kui tegevuskulud, on aruandeaasta tegevustulem negatiivne.

Maksevõimekordaja on võrreldes eelneva perioodiga vähenenud ja on perioodi lõpuks 0,9. Maksevõimekordajat mõjutavad lühiajalised kohustused, mis suurenesid perioodi lõpuks. Hindamisskaalal on maksevõimekordaja näitaja üle 0,8 hea.

Lühiajaline maksevõime näitab, kui palju on käibevara lühiajaliste kohustuste ühe rahaühiku kohta. Nimetatud näitaja on langenud 1,36lt eelneval perioodil 1,09ni aruandeaastal. Tänapäeval peetakse heaks näitajaks vähemalt 1,6.

Kohustuste osakaal varadest näitab kui suurt osa varadest finantseeritakse laenatud vahenditega. Meil on nimetatud näitaja 16,0% (ei tohiks olla suurem kui 60%). Laenukohustuste suhe varadesse on vähenenud.

Põhitegevuse tulemlühe vastab nii aruandeaastal kui ka eelneval perioodil KOFIS-is sätestatud nõuetele (ei tohi olla negatiivne), seda nii konsolideeritud kui ka konsolideerimata näitajate alusel.

Netovõlakoormus võib aruandeaasta lõpul ulatuda lõppenud aruandeaasta põhitegevuse tulude ja põhitegevuse kulude kuuekordse vaheni, kuid ei tohi ületada sama aruandeaasta põhitegevuse tulude kogusummat. Konsolideeritud näitajate alusel on netovõlakoormus aruandeaastal 9,1% ja eelneval perioodil 10,4%. Konsolideerimata näitajate alusel on netovõlakoormus aga aruandeaastal 14,0% ja eelneval perioodil 14,3%. Piirmääraks on 60%.

#### **4) Ülevaade üldisest majanduskeskkonnast**

Eesti Panga andmetel oli majanduslangus Eesti majanduses 2020.aastal 2,9%. See on palju pehmem langus, kui koroonakriisi puhkedes kardeti ning ühtlasi üks väiksemaid Euroopas. Suhteliselt väiksem tagasilöökk teeb kergemaks ka kriisist väljumise. Kui vaksineerimine osutub edukaks ja viiruse levik saadakse aasta esimeses pooles kontrolli alla, hakkab majandus teises kvartalis taas kasvama ja 2021.aasta majanduskasvuks kujuneb 2,9%. Eesti Panga prognoosi kohaselt kujuneb 2022.aasta majanduskasv üsna kiireks, ulatudes 4,2%ni. 2023.aastal on majandus tagasi oma pikaajalisel arengurajal, mistõttu on eeldatav majanduse kasv 2,6% juures.

Ettevõtetel on palju jõude seisvat ressursi ja ka pankade pakutavad rahastamistingimused püsivad soodsad. Lisaks elavdavad prognoosiperioodil ajutiselt nõudlust ja seeläbi majandusaktiivsust ulatuslik eelarvestiimul ja teise pensionisamba kaotamise tagajärjel tarbimiseks kasutatavad säästud.

Koroonakriisi teise laine mõju tööhõivele on võrreldes kevadisega nõrgem tänu väiksematele piirangutele ning taastumisootused motiveerivad ettevõtteid töökohti säilitama. Prognoosi kohaselt langeb tööhõive ka 2021.aastal ning hakkab taastuma 2022.aastal.

Väiksem nõudlus tööjõu järele hoiab palgakasvu aeglasema kui enne kriisi. Tööpuuduse määr pisut tõuseb ning tipneb 2021.aastal 9,9% juures ning langeb 2023.aastaks 6,8%ni.

Nõudlus välisturgudel hakkab kasvama 2021.aasta esimesel poolel. Kuigi Eesti tähtsamad kaubanduspartnerid - Soome, Läti, Leedu – on kriisile suhteliselt paremini vastu pidanud, ei pruugi välisnõudlus järgnevatel aastatel kriisieelsele tasemele taastuda.

Eratarbimisele annab tõuke 2020.aastal jõustunud pensionireform, mis toob 2021.aastal tarbimisse juurde ligikaudu 150 miljonit eurot ning 2022.aastal üle 200 miljoni euro.

Eesti Panga andmete kohaselt langes 2020. aasta tarbijahinnaindeks 2019. aasta keskmisega võrreldes 0,4%. Tarbijahindade kasv kiireneb 2021.aastal prognoosi kohaselt 1,4%. Sisemaine hinnasurve püsib lähiajal nõrk. Tarbijad on suure ebakindluse tõttu hakanud rohkem säästma.



2020.aasta kevadel vastu võetud majanduse toetusmeetmed on valdavalt lühiajalised, aga riigieelarve jääb suurde puudujääki ka järgmistel aastatel. Maksutulude kasvule vaatamata jääb valitsemissektori eelarve kulude suurenemise tõttu peaaegu samasuurde puudujääki ka 2021.aastal. Praeguse prognoosi kohaselt on eelarve puudujääk 2020.aastal 5,4%SKPst, 2021.aastal 5,2% ja 2023.aastaks väheneb puudujääk 2,7%ni SKPst. Selleks, et riigi võlakoozem kestvalt ei kasvaks, peaksid riigi kulud edaspidi kasvama majanduskasvust aeglasemalt või tuleb suurendada maksukoormust.

Kuna pandeemia kulg ning selle tõttu kehtestatavad piirangud on raskesti ennustatavad, võib nende mõju majandusele oodatust märkimisväärselt erineda.

### **5) Ülevaade konsolideerimisgrupi üldistest arengusuundadest**

Saarde vald on turvaline, puhta ja metsarikka looduskeskkonnaga piirkond, väärtustatud geograafilise ja kultuuritraditsioonide omapäraga. Kohalikeks olulisteks ressursideks on metsa, põllumaade ja vastava tööjõu olemasolu. Valla üldplaneeringus on reserveeritud maid ettevõtluse arendamiseks. Ettevõtluse arendamist ja mitmekesistamist takistavateks teguriteks on hõre asustus ning riiklikud loodus- ja keskkonnaalased piirangud.

Elanike arv 31.12.2020. aasta seisuga oli 4592, neist lapsi 718, tööealisi 2656 ja eakaid 1118. Võrreldes sama perioodiga aasta tagasi on elanike arv vähenenud 63 inimese võrra.

2020. aastal on registreeritud 39 sündi ja 68 surma, mis näitab, et iive on negatiivne. Vallast on lahkunud mujale 177 inimest ja saabunud 143.

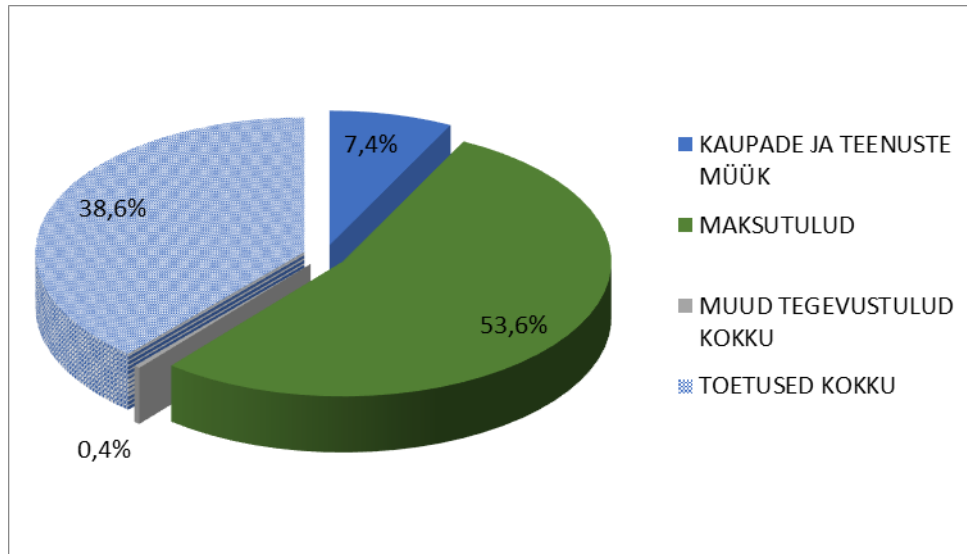
2020. aasta detsembri lõpu seisuga oli ametlikult registreeritud töötuid 162, neist vanuses 25-54 eluaastat 97, 55+ eluaastat 39, ülejäänud on nooremad kui 25. 2019. aasta lõpu seisuga oli registreeritud töötuid 143. Tegelik töötute arv on aga palju suurem. Elanike arvu jätkuv langus pidurdab omavalitsusüksuse tulubaasi kasvu ning üldist arengut.

Saarde Vallavalitsuse kui omavalitsusüksuse peamiseks ülesandeks on tagada kvaliteetne kohalik elu- ja majanduskeskkond, elanikele vajalikud ja kättesaadavad avalikud teenused, olla koostöö ja partnerlussuhete tingimuste looja, toetaja ning eestvedaja.

Saarde valla 2020. aasta eelarve põhitegevuse kulud, investeerimistegevuse ning finantseerimistehingute väljaminekud kokku olid 7,4 miljonit eurot (2019. a. 7,3 miljonit eurot). Põhitegevuse tulused laekus planeeritust rohkem 0,6%, põhitegevuse kulusid tehti 6,1 miljoni euro eest, s.o. 2,4% vähem planeeritust. Põhitegevuse kulud moodustasid kogu eelarves kulutatud vahenditest 82,4%, investeerimistegevuse kulutused 14,7% ja finantseerimistegevus 2,9%.

Saarde valla eelarve põhitegevuse tulude ja kulude struktuurist 2020. a. annavad ülevaate alljärgnevad graafikud:

### Saarde valla eelarve põhitegevuse tulud 2020



Põhitegevuse tuludest omavad suurimat osakaalu maksutulud - moodustades 53,6%.

Füüsilise isiku tulumaksu on planeeritust enam laekunud 2,2%, mis on viide paranema hakanud majanduskeskkonnale, suurenenud on väljamaksed füüsilistele isikutele ja on hakatud paremini makse maksma.

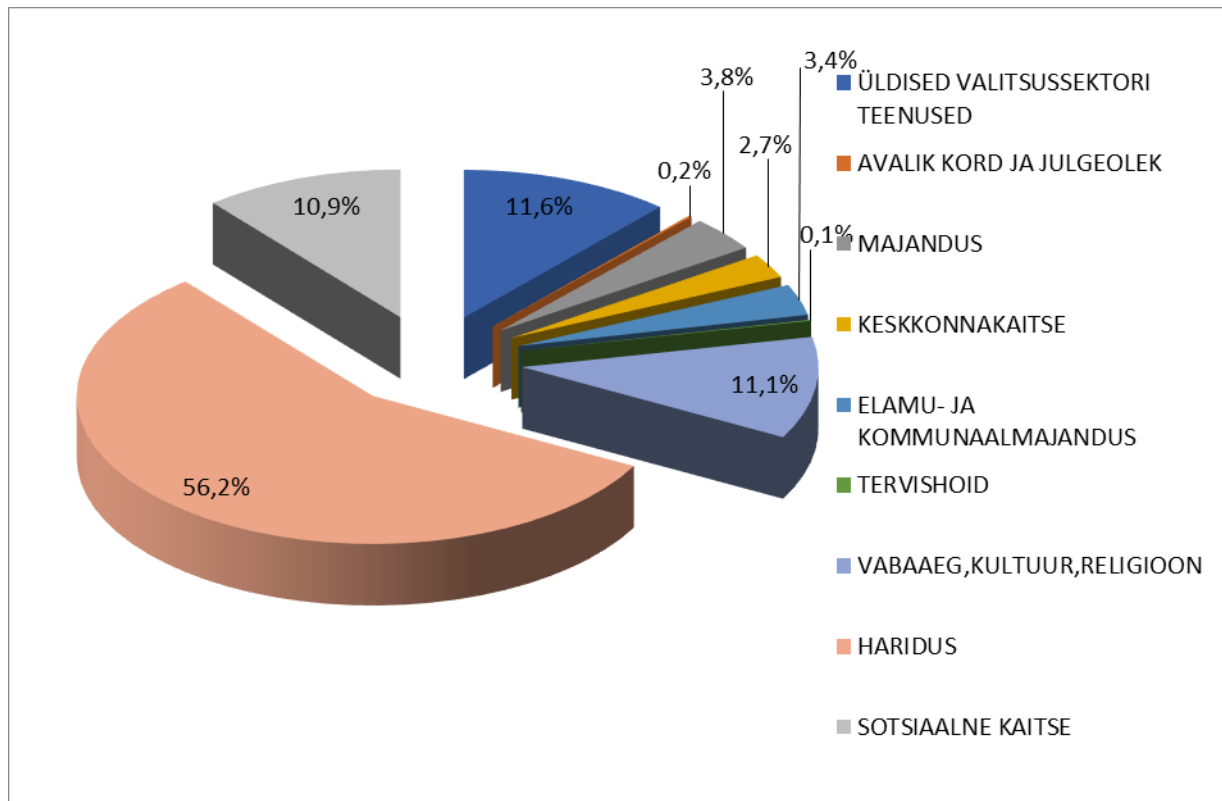
Maamaksu on laekunud 0,6% vähem planeeritust, mis on uute kaitsealade piirangute tagajärg.

Teisel kohal põhitegevuse tuludest on mitmesugused tegevustoetused, moodustades 38,6%. Toetuste rühmas on ka riigieelarvest eraldatavad tasandus- ja toetusfond, mis moodustavad põhitegevuse tuludest kokku 37,3%. Sihtotstarbelisi toetusi laekus 2020. aastal 97,2 tuhat eurot.

Kaupade ja teenuste müügitulud moodustasid põhitegevuse tuludest 7,4%. Planeeritust laekus eelpool nimetatud tulusid 3,7% vähem. Enam laekus sporditegevusest laekuvaid tulusid, samuti riigilõive ning muid sihtsuunitlusega haridustulusid. Seoses eriolukorraga vähenes oluliselt kultuuri- ning haridusasutuste majandustegevusest saadavate tulude osakaal.

Muud tegevustulud moodustasid põhitegevuse tuludest 0,4%. Keskkonnakasutusest laekus tulusid planeeritust 6,3% rohkem. Muude tulude laekumistes kajastuvad ühekordsed sunnirahad.

## Saarde valla eelarve põhitegevuse kulud 2020



Eelarve põhitegevuse kuludest moodustavad kõige suurema osa jätkuvalt kulud haridusele – 56,2% (2019. aastal 58,4%).

Peale haridusasutuste ülalpidamiskulutuste kajastuvad hariduskulude osas ka kulutused huvitegevusele, õpilasvedudele, koolitoidule, teistele omavalitsustele makstavad õpilas- ja lasteaiakohamaksud, kulutused õpilaskodule.

2020 aasta 1. septembril alustas õppetööd 5 haridusasutust: Kilingi-Nõmme Gümnaasium (põhikool ja väikegümnaasium), Surju Kool (põhikool ja lasteaed), Kilingi-Nõmme Lasteaed “Krõll” (6 õpperühma), Tali Lasteaed (1 rühm) ja Kilingi-Nõmme Muusikakool (huvikool).

Kilingi-Nõmme Gümnaasiumis on 330 õpilast ja 21 klassikomplekti ning 1 väikeklass. Täistööajaga on 29 ja osalise koormusega 6 õpetajat, tugistruktuurides 7 ametikohta ning halduspersonali hulgas 15 töötajat.

Kooli õpilaste arv on arengukavades kavandatuga võrreldes 20 õpilase võrra suurem, viimased aastad on toimunud gümnaasiumiastmesse vastuvõtt konkursiga. Õpilaste arvu kasvu toetab õpilaskodu olemasolu ning Haridus- ja Teadusministeeriumi poolt tellitavad riiklikult toetatavad õpilaskodu kohad (15 kohta).

Järjepidevalt ja tulemuslikult töötavad tugistruktuurid ning seeläbi on kasvanud hariduslike erivajadustega õppijatele suunatud riiklik sihtotstarbega toetus.

Õpilaskodu, pädevad õpetajad, suurepärase spordi- ja huvitegevuse võimalused ning kogukondlik turvalisus on toonud õppijaid Kilingi-Nõmme viiest maakonnast. Väga head võimalused loodusteaduste ja IKT valdkonnas, teadlikult kooli põhiväärtustest lähtuvad õppekäigud ning huvitegevus, õppijate, sh õpetajate, igakülgset arengut toetavad otsused, on märkimisväärselt mõjunud koolikultuuri arengule.

2020. aastal lõpetas kool Pargi 6 (algklasside maja) kasutamise ning koondas õppe- ja kasvatustegevuse kahte hoonesse (Sambla 18 ja Sambla 20).

Aruandeaastal soetati infotehnoloogilist riistvara ja seadmeid 14,7 tuhande euro eest, millest suur osa kulutustest tingitud distantsõppest. Inventari soetamiseks kulutati 18,3 tuhat eurot, sealhulgas õppeinventarile ja huvitegevuseks 11,1 tuhat eurot. Gümnaasium on oma tegevusse kaasanud ka KIKi, Innove, Eesti Kooriühingu, Eesti Rahvatantsu- ja Rahvamuusika Seltsi jm. vahendeid summas 12,0 tuhande euro eest.

1. september 2020 alustasid Surju Põhikool ja Surju Lasteaed tööd liidetud haridusasutusena – nimeks Surju Kool. Õppetöö toimub I, II ja III kooliastmes, lisaks kaks lasteaiarühma ja üks hoiurühm. Liidetud haridusasutuse esmane eesmärk on kaasaegsete õppe- ja arenguvõimaluste loomine kogu kooli kollektiivile ning kooli kui kogukonda siduva organisatsiooni tegevuste kavandamine.

Õpilasi koolis on 69 ja klassikomplekte sel aastal 8. Lasteaias on kolmes rühmas kokku 49 last. Pedagoogilist personali koos lasteaia õpetajatega on 22 inimest ja muu personal 13 inimest.

Surju Kooli lasteaias alustasid tööd kaks tugispetsialisti. Lasteaia eripedagoog tegeleb eeskätt eelkooliga ent vajadusel toimuvad ka kõnearendustunnid ja lastevanemate nõustamine. Sotsiaalpedagoog pakub tuge eeskätt lasteaia õpetajatele ja samuti vajadusel nõustab lapsevanemaid.

Surju Kool on traditsioone ja elukestvat õppimist väärtustav innovaatiline kool, kus tagatakse toetav ja turvaline õpi- ja töökeskkond igale inimesele.

Surju Kooli lasteaia laps on avatud ja uudishimulik kõige uue vastu.

Surju Kooli õpilane väärtustab traditsioone ja koostööd, käitub keskkonna- ja terviseteadlikult, on viisakas, vastutustundlik, aus, salliv ja ettevõtlik. Õpilane on enastjuhtiv õppija, kes vastutab oma valikute eest.

Infotehnoloogilist riistvara soetati 4,3 tuhande euro eest. Inventari uuendamiseks kulutati 7,2 tuhat eurot, sealhulgas huvitegevuse inventar. Majandus- ja Kommunikatsiooniministeeriumi ja KIKi vahendeid kaasati kooli tegevustesse 1,5 tuhande euro eest.

Surju Lasteaiale soetati uut inventari 2,2 tuhande euro eest, infotehnoloogilisele riistvarale kulutati 1,6 tuhat eurot, sellest 0,4 tuhat toetuse arvelt. Mänguasjadele ning õppevahenditele kulutati 3,9 tuhat eurot.

Kilingi-Nõmme Lasteaias "Kröll" 2020. aasta keskmine laste arv nimekirjas 103,47, õpetajaid on 12, õpetaja abisid 6, 1 liikumise- ja 1 muusikaõpetaja.

Lasteaed soetas õueala abihoone – muruniiduki jt õuevahendite s.h. prügikastide hoidmiseks, milleks kulutati 1,6 tuhat eurot. Rühmadesse kuuluva ja muu lasteaia tööd toetava inventari uuendamiseks kulutati 9,9 tuhat eurot. Tahvelarvutitele ja projektorile kulutati 1,7 tuhat eurot, millest 1,3 tuhat eurot saadi toetusena.

Tali Lasteaias on 6 last, 3 töötajat: õpetaja, kes täidab lisaks lasteaia direktori kt. ülesandeid, õpetaja abi ja kokk. Toetuseks saadud vahenditega soetati kaks tahvelarvutit.

Saarde Vallavolikogu otsusega 21.10.2020 nr.57 korraldatakse Tali Lasteaed Kilingi-Nõmme Lasteaia "Kröll" Tali õpperühmaks.

Kilingi-Nõmme Muusikakoolis on õpilasi 68, õpetajaid 11. 2020 a. juulis andis Kilingi-Nõmme Gümnaasium Pargi 6 maja hooldamise ja majandamise üle Muusikakoolile (Kilingi-Nõmme Muusikakooli osa) ja Saarde Vallavalitsusele (muu huvitegevuse ruumid). Ventilatsioonisüsteemi helikindlamaks muutmiseks viidi läbi uuring, mis maksis 2,7 tuhat eurot, kuid tööde teostuseni ei jõutud. Uut inventari ja muusikainstrumente soetati 4,3 tuhande euro eest. Arvutitele kulus 1,2 tuhat eurot ning optilise kaabliga varustatusele kulus 3,2 tuhat eurot.

Kilingi-Nõmme Vabaajakeskus pakub erinevaid tegevusi enamasti noortele, aga seal toimuvad erinevad tegevused ka täiskasvanutele. Vabaajakeskus soetas 2,5 tuhande euro eest inventari, sealhulgas huvitegevuseks vajalikku inventari. Mitmesuguste ürituste ja tegevuste läbiviimiseks kulutati 2,2 tuhat eurot. Vabaajakeskuses remonditi põrandaid, tehti seinte taastusremonti, paigaldati vihmaveerennid.

Vabaajale, kultuurile, spordile on kogu põhitegevuse eelarvest kulutatud 11,1 % (2019. aastal 11,2%).

Seoses pandeemiaga oli eelarveaasta kultuurisektorile keerukas. Spordiga seotud tegevusi oli heale planeerimisele kergem teostada ning vallalt toetust saanud spordiklubid suutsid planeeritud tegevused läbi viia.

Tihemetsa Huvi- ja Spordikeskusele soetati inventari 3,9 tuhande euro eest, sealhulgas huvitegevusele.

Kilingi-Nõmme Spordihoonele soetati inventari 2,8 tuhande euro eest. Staadioni korrashoiuks ja ülalpidamiseks kulus 8,6 tuhat eurot. Mitmesugustele spordihoone poolt läbiviidavatele üritustele kulutati 4,1 tuhat eurot.

Tali Seltsimajas kulutati ürituste läbiviimiseks kokku 3,7 tuhat eurot. Jooksvale remondile kulus 3,0 tuhat eurot - värskendati vahekoridori ja fuajee ülemist osa.

Surju Rahvamajas toimunud üritustele kulutati 1,4 tuhat eurot. Surju Rahvamaja soetas erinevat inventari 7,7 tuhande euro eest ja rahvariideid ning koorikleite uuendati 9,7 tuhande euro eest.

Kilingi-Nõmme Klubi poolt korraldatud üritustele kulutati 22,4 tuhat eurot ning inventari soetamiseks 11,1 tuhat eurot.

Kilingi-Nõmme Raamatukogu soetas uusi teavikuid 16,6 tuhande euro eest, sealhulgas riigipoolne toetus 7,7 tuhat eurot.

Surju Raamatukogu soetas uusi teavikuid 3,3 tuhande euro eest, sealhulgas riigipoolne toetus 2,0 tuhat eurot.

10,9% eelarvest kasutati sotsiaalseks kaitseks (eelmisel perioodil 10,7%).

Eelarves on ettenähtud toetused erinevatele sotsiaalsetele gruppidele, koduhooldus abivajajatele. Ka maksab vald hooldusteenuse eest hooldusasutustele. Oluliselt on panustatud ka peredele ja lastele. Vallas tegutseb hooldekodu, kus on kohti 34 hoolealusele.

Majandusele, keskkonnakaitsele ning elamu - ja kommunaalmajandusele kulutati eelarvest kokku 9,9% (2019. aastal 8,4%).

2020. aastal kulutati teede korrashoiule 205,1 tuhat eurot, milles sisaldub teedele veetud kruus, killustik, teede hõõveldamine, remonditud teetruubid, löökaugud, teeäärte niitmised.

Tänavavalgustuse osas remonditi olemasolevaid liine ning ehitati mitmeid uusi. Vahendeid kulutati selleks 27,7 tuhat eurot.

Haljastuses kulutati 94,0 tuhat eurot. Niitmistele ja trimmerdamistele valla territooriumil kulutati 31,1 tuhat eurot. Puude lõikuseks kulutati 9,8 tuhat eurot. Kilingi-Nõmme linna lilledele ja nende hooldusele kulus 19,1 tuhat eurot. Ülejäänud kulus lehtede kogumisele ja veole, ohtlike puude likvideerimisele ning muudele heakorratöödele.

Avalike alade hooldusele kulutati 48,9 tuhat eurot, millest suurem osa kulus Kilingi-Nõmme kesklinna koristusele.

Elamumajanduse korrashoiuks ja ülalpidamiseks kulutati 19,3 tuhat eurot. Vallale kuuluvate kinnistute elektrikuludeks tasuti 5,7 tuhat eurot, ülejäänud kulutused tehti korrashoiule,

kindlustusele, haldustasudeks, varade hindamisele ning lammutamist vajavate hoonete lammutusprojektidele.

Saarde valla 2021 eelarve koostamisel on lähtutud seisukohast, et põhitegevuse kulud jäävad 2020. aasta tasemele. Hallatavatel asutustel on majandamiskulusid vähendatud kuni 5%. Tööjõukuludes on tõstetud muusikakooli personali, koduhooldajate ning hooldekodu töötajate palkasid.

Eelarve koostamisel on järgitud valla arengukava, sh selle k.a novembrikuus vallavolikogu poolt muudetud lisasid 1 ja 2.

Investeeringustegevuseks saadi 2020.aastal tulusid kokku 99,0 tuhat eurot, investeeringustegevuse kulud aga olid kokku 1087,2 tuhat eurot.

Vallamajja paigaldati tuletõkkeuksed ning remonditi seminariruum, kokku kulus 22,1 tuhat eurot.

Teede ja tänavate renoveerimiseks kulutati kokku 279,1 tuhat eurot. Mustkatted rajati Alevi teele, Kilingi-Nõmmes Raba, Urve, Vainu ja Vana tänavatele, pindamisi teostati Meose, Rabametsa – Ilvese, Metsääre – Tõitoja teedel ning Kitsas tänaval. Kruusakattega teedest renoveeriti Kanaküla – Kamali, Kalita – Kurvitsa, Lodja – Surtsi, Metsääre – Tõitoja, Saunametsa – Paikuse, Rabametsa – Ilvese, Kiviniidu teed.

Uue jäätmejaama rahastustootlusele kulutati 10,6 tuhat eurot.

Kilingi-Nõmme keskpargis uuendati 13,0 tuhande euro eest kõnniteid.

Hajaasustuse programmi projekte viidi vallas 2020.aastal lõpule 39, kokku 112,9 tuhande euro eest, millest 55,4 tuhat eurot laekus riigilt.

Linna sauna paigaldati puugaasikatel ja selleks kulus 15,9 tuhat eurot.

Elamumajanduses renoveeriti üks korter ning soetati kaks lammutamist vajavat hoonet, kokku kulus 32,8 tuhat eurot.

Sportitegevuse vahenditest soetati üldkasutamiseks mõeldud spordirajatiste rajamiseks ja hooldamiseks ATV, mille maksumus koos lisadega oli 12,1 tuhat eurot.

Tihemetsa Huvi- ja Spordikeskuses kulutati investeeringutele 98,8 tuhat eurot. Renoveeriti hoone välispiirdeid, spordisaali valgustust, teostati puitpõrandate remont ja täishooldus.

Lähkma külakeskust toetati 46,2 tuhande euroga, mis kulus vallale kuuluva kinnistu hoone katuse renoveerimiseks.

Investeeringutoetusena eraldati Metsääre Küla Seltsile elektrivarustuse tagamiseks 26,0 tuhat eurot.

Klubi katuse remondiks kulutati 73,7 tuhat eurot.

Tali Seltsimajas teostati põrandate remonti maksumusega 8,8 tuhat eurot.

Lasteaias "Kröll" kulutati keldrikorruse abiruumide remondiks koos projekteerimisega 24,2 tuhat eurot.

Surju Kool kulutas investeeringuteks 122,7 tuhat eurot. Teostati fassaadi, sokli, vihmaveesüsteemide ja treppide renoveerimistöid.

Gümnaasium kulutas investeeringuteks 54,8 tuhat eurot. Rajati gümnaasiumi kinnistul fiiberoptiliste ühenduste võrk, COVID-19 eriolukorra perioodi kasutati klassiruumide remondiks ning investeeriti õppeköögi-kodundusklassi ehitusse õpilaskodu 1. korrusel.

Surju hooldekodu laiendamise põhiprojektile kulus 7,1 tuhat eurot.

2021.aasta eelarve investeeringuteks on kavandatud 3,0 miljonit eurot. Kaasatud on 1,3 miljonit eurot riigivahendeid ning 1,1 miljonit eurot pikaajalist laenu.

Olulisemad investeeringud on suunatud teedesse ja tänavatesse, kuhu on planeeritud vahendeid 1,1 miljoni euro ulatuses, sealhulgas Pärnu, Kantsi ja Piiri tänava transiittee projektile 950,0 tuhat eurot.

SA Kilingi-Nõmme Tervise- ja Hoolduskeskuse hoone (valla omandis) energiatõhususe projektile on planeeritud 920,0 tuhat eurot, kusjuures projekt jätkub ka 2022.aastal.

Tali ja Veelikse ÜVK projektidele on suunatud vahendeid 491,6 tuhat eurot, hajaasustuse programmi jätkamiseks aga kokku 100,0 tuhat eurot.

Surju Hooldekodu Videvik vana korpuse laiendamiseks on planeeritud 70,0 tuhat eurot.

Jäätmejaama rajamiseks on planeeritud 67,0 eurot omavahendeid.

Gümnaasium jätkab õpikeskkonna parandamist 50,0 tuhande euroga.

Vahendeid on suunatud veel vallamaja hoone elektritöödeks, tänavavalgustuse renoveerimiseks, Tihemetsa saunale leiliruumi remondiks, linnasaunale küttekerise asendamiseks, Jaamaküla sauna välisfassaadi remondiks, Tihemetsa Huvi- ja Spordikeskusele ujula eskiisprojekti koostamiseks, mänguväljakutele, suveaia remondiks, Surju Raamatukogule remondiks, Surju Rahvamajale fassaaditöödeks, Lasteaed "Kröll" saali remondiks, Surju Kooli staadioni renoveerimisprojektile, Kilingi-Nõmme Vabaajakeskuse hoone akende ja fassaadi renoveerimiseks.

Valla aruandeperioodi tulemiks kujunes 367,6 tuhat eurot kahjumit (2019. a. 82,7 tuhat eurot kasumit). Tulude laekumine on eelneva perioodiga võrreldes 0,9% suurenenud, kuid kulutuste osakaal on tõusnud 7,4%.

Suurenesid tööjõukulud 5,1% ja majandamiskulud 6,9%. Seoses varade allahindlustega suurenesid amortisatsioonikulud 35,1%.



Saarde Kommunaal OÜ põhikirjalised tegevusalad on elamute ja ettevõtete joogiveega varustamine, heitvee puhastamine ja suublasse juhtimine, maastiku hooldus ja korrashoid, autobusside transport, autode ja traktorite teenus, saunateenus, tavandisaali kasutus, hoonete ja objektide haldamine, taimsete jäätmete ladestusteenus.

2020. aasta tulud kokku olid 675,8 tuhat eurot, sellest 601,7 tuhat eurot (89,0%) olid müügitulud ja 74,1 tuhat eurot (11,0%) muud äritulud.

Vee- ja kanalisatsiooniteenustelt saadud tulu moodustas 2020. a. müügituludest 34,5% ja oli summaliselt 207,7 tuhat eurot.

Veetorustiku kogupikkus on ca 42 km ja kanalisatsioonitorustikul ca 40 km. Aruandeaasta lõpuks oli kehtivaid tarbimislepinguid 679 kinnistu peale. Uute klientide lisandumist on positiivselt soodustanud KIKi poolt pakutav eraisikute toetusmeede kinnistusesise vee- ja kanalisatsioonitorustiku rajamiseks.

Saarde valla poolt teostati omakapitali laiendamise seoses Tali, Tõlla ja Veelikse veemajandusprojektide ettevalmistamisega. Rahastusotsuse said Veelike ja Tali küla veeprojektid.

Rahaliselt kulukam on vee- ja kanalisatsioonisüsteemi terviklik rekonstrueerimine Tali külas, mille raames rekonstrueeritakse vee- ja kanalisatsioonitorustikud, reoveepuhasti ning Tali puurkaev-pumpla. Projekti kogumaksumuseks on 844,6 tuhat eurot, millest KIKi toetus 423,9 tuhat eurot.

Veelikse projekti raames vahetatakse amortiseerunud torustikud ja tamponeeritakse Söökla puurkaev. Projekti kogumaksumuseks on 106,0 tuhat eurot, millest KIKi toetus 40,4 tuhat eurot.

Kilingi-Nõmme reoveealast väljajäänud kinnistute tarbeks sai rajatud vee- ja kanalisatsioonitorustikud, liitumispunktid ja väike reoveepumpla kogumaksumusega 45,4 tuhat eurot.

Tihemetsa veetöötusjaamas alustati veepuhastusseadme rekonstrueerimisega. Tööd saavad valmis 2021.aasta I kvartalis.

Saarde Kommunaal OÜ korraldab vastavalt lepingule valla õpilaste vedu ning tellimusreise. Selleks on ettevõttele väljastatud tegevusluba tasuliseks rahvusvaheliseks bussiveoks. 2020.aastal korraldati riigihange kahe uue busi rentimiseks valla õpilasliinidele.

Kuna osäühing omab ise ja haldab ka Saarde vallale kuuluvaid hooneid ja objekte, siis saab ta ka rendi- ja üüritulu.

Töötajate keskmine arv aastas oli 17,32. Osäühingu juhatus on üheliikmeline.

Aruandeaasta tulemiks kujunes 239,1 tuhat eurot kahjumit.

2021.aastal on eesmärgiks edukalt teostada Tali ja Veelikse ÜVK projektid.

Surju külas on kavas rekonstrueerida reoveepumpla, et saaks ohutumalt teostada pumpla hooldust ja tagada tarbijatele tõrgeteta teenus.

Tõlla küla projektiga kavandatakse ühisveevärgi- ja kanalisatsioonitorustike täielikku väljavahetamist. Projekti eelarveks on planeeritud 173,5 tuhat eurot, millest KIKi toetus peaks olema 78,1 tuhat eurot.

Planeeritavate projektide tegevused tulenevad Saarde valla ühisveevärgi ja -kanalisatsiooni arendamise kavast aastateks 2019-2030.

Ülejäänud teenuste osutamisel pole kavandatud olulisi lisainvesteeringuid.

SA Kilingi-Nõmme Tervise- ja Hoolduskeskus on asutatud Kilingi-Nõmme linna ja Saarde valla poolt 09.09.2002 munitsipaalasutuse Kilingi-Nõmme haigla baasil.

Sihtasutuse eesmärk on oma vara valitsemise ja kasutamise kaudu osutada iseseisvat statsionaarset õendusabi vastavalt haigekassa lepingule, tasuta hooldust ja muid tervishoiuga seotud projekte.

Tervishoiuameti poolt on välja antud SA Kilingi-Nõmme Tervise- ja Hoolduskeskusele tähtajatu tegevusluba. Eesti Haigekassaga on sõlmitud iseseisva statsionaarse õendusabi leping. Riigihanke tulemusel sõlmiti ravirahastamise leping kuni 30.09.2026. Taotleti ja saadi väljaspool kodu osutatav üldhooldusteenuse tegevusluba viiele voodikohale.

Aruandeaastal moodustasid sihtasutuse tulud 796,7 tuhat eurot, mis on 9,2% väiksemad eelmisest aruandeaastast. Tulud hooldusteenusest olid 767,2 tuhat eurot, sealhulgas haigekassa lepingust tulenevalt 378,4 tuhat eurot (eelnevalt 337,2 tuhat eurot), omavalitsuste hüvitused vanurite hooldamiseks 33,6 tuhat eurot (eelneval perioodil 45,1 tuhat eurot), vanurite tasuline hooldus 355,2 tuhat eurot (eelneval aruandeperioodil 352,9 tuhat eurot). Õendusabi nõudlus on suur. Maja täituvus oli aasta keskmisena 55,2 hoolealust päevas, eelmisel aastal oli vastav näitaja 59,8. Vähenemine oli tingitud Covid-19 kriisiolukorrast, kus patsientide liikumine teenustele oli piiratud.

Aruandeaastal töötas sihtasutuses keskmiselt 30,42 töötajat. Sihtasutuse töötaja keskmine kuutöötasu oli 1232 eurot (2019. aastal 1206 eurot). Jätkuvalt on põhitähelepanu tervishoiutöötajate palganõuete täitmisel.

Kuna haigla hoone on suur, siis renditakse ruume perearstidele, apteegile, hambaravile ning renditulu saadi 5,4 tuhat eurot. Perearstidelt renditasu ei nõuta.

Aruandeaasta tulemiks kujunes 7,8 tuhat eurot kahjumit.

Sihtasutuse juhtorganiteks on kolmeliikmelised nõukogu ja juhatus. Juhatus ja nõukogu liikmete tööd ei ole tasustatud.

**Konsolideerimisgrupi raamatupidamise aastaaruanne**

**Konsolideeritud bilanss**

*tuhandetes eurodes koma kohaga*

	Lisa	31.12.2020	31.12.2019
<b>Varad</b>			
<i>Käibevara</i>			
Raha ja pangakontod	3	1677,2	1103,5
Maksunõuded	4	308,1	302,0
Muud nõuded ja ettemaksed	5	92,5	105,8
Varud	6	23,0	30,0
<i>Käibevara kokku</i>		2100,8	1541,3
<i>Põhivara</i>			
Kinnisvarainvesteeringud	7	302,4	441,1
Materiaalne põhivara	8	17628,3	18092,4
<i>Põhivara kokku</i>		17930,7	18533,5
<b>Varad kokku</b>		<b>20031,5</b>	<b>20074,8</b>
<b>Kohustused</b>			
<i>Lühiajalised kohustused</i>			
Saadud maksude ettemaksed	4	0,3	2,9
Võlad tarnijatele		97,6	123,5
Võlad töövõtjatele		500,6	463,9
Muud kohustused ja saadud ettemaksed	9	1091,3	271,4
Eraldised		0	35,7
Laenukohustused	11	237,6	236,3
<i>Lühiajalised kohustused kokku</i>		1927,4	1133,7
<i>Pikaajalised kohustused</i>			
Laenukohustused	11	1286,7	1514,3
<i>Pikaajalised kohustused kokku</i>		1286,7	1514,3
<b>Netovara</b>			
Akumuleeritud ülejääk		17431,8	17585,0
Aruandeperioodi tulem		-614,4	-158,2
<i>Netovara kokku</i>		16817,4	17426,8
<b>Kohustused ja netovara kokku</b>		<b>20031,5</b>	<b>20074,8</b>

**Konsolideeritud tulemiaruanne**

*tuhandetes eurodes koma kohaga*

	Lisa	2020	2019
<b>Tegevustulud</b>			
Maksud	4	3794,0	3678,8
Saadud toetused	12	2795,1	2732,4
Kaupade ja teenuste müük	13	1543,1	1491,3
Muud tulud	14	38,8	232,5
<b>Tegevustulud kokku</b>		<b>8171,0</b>	<b>8135,0</b>
<b>Tegevuskulud</b>			
Tööjõukulud	15	-4715,7	-4477,6
Majandamiskulud	16	-2148,8	-2041,7
Põhivara amortisatsioon	7,8	-986,9	-782,0
Antud toetused	17	-528,6	-464,5
Muud tegevuskulud	18	-387,6	-507,7
<b>Tegevuskulud kokku</b>		<b>-8767,6</b>	<b>-8273,5</b>
<b>Tegevustulem</b>		<b>-596,6</b>	<b>-138,5</b>
<b>Finantskulud</b>			
Intressikulud	11	-18,0	-19,5
Tulu hoiustelt ja väärtpaperitelt	3	0,2	-0,2
<b>Finantskulud kokku</b>		<b>-17,8</b>	<b>-19,7</b>
<b>Aruandeperioodi tulem</b>		<b>-614,4</b>	<b>-158,2</b>

**Konsolideeritud rahavoogude aruanne**

*tuhandetes eurodes koma kohaga*

	Lisa	2020	2019
<b>Rahavood põhitegevusest</b>			
Tegevustulem		-596,6	-138,5
Korrigeerimised			
Põhivara amortisatsioon ja ümberhindlus	7,8	986,9	782,0
Käibemaksukulu põhivara soetuselt	18	126,5	169,7
Sihtfinantseerimine põhivara soetuseks	12	-55,4	-361,7
Kasum/kahjum põhivara müügist	14	-17,5	18,5
Antud sihtfinantseerimine põhivara soetuseks	17	185,1	139,1
Kokku korrigeeritud tegevustulem		629,0	609,1
Käibevarade netomuutus		10,5	-7,7
Kohustuste netomuutus		52,2	49,1
<b>Kokku rahavood põhitegevusest</b>		<b>691,7</b>	<b>650,5</b>
<b>Rahavood investeerimistegevusest</b>			
Tasutud põhivara soetamisel	8	-537,0	-880,5
Tasutud kinnisvara soetamisel	7	-29,9	0
Laekunud põhivara müügist	7,8	47,0	106,6
Laekunud sihtfinantseerimine põhivara soetuseks	5,9,12	841,9	367,9
Makstud sihtfinantseerimine põhivara soetuseks	17	-185,1	-139,1
Laekunud intressid ja muu finantstulu	3	0,2	0,2
<b>Kokku rahavood investeerimistegevusest</b>		<b>137,1</b>	<b>-544,9</b>
<b>Rahavood finantseerimistegevusest</b>			
Saadud laenud		0	1137,0
Laenude tagasimaksed	11	-211,0	-204,3
Kapitalirendi tagasimaksed	11	-26,1	-1160,6
Makstud intressid	11	-18,0	-19,5
<b>Rahavood finantseerimistegevusest kokku</b>		<b>-255,1</b>	<b>-247,4</b>
<b>Puhas rahavoog</b>			
		<b>573,7</b>	<b>-141,8</b>
Raha ja selle ekvivalendid perioodi algul	3	1103,5	1245,3
Raha ja selle ekvivalentide muutus		573,7	-141,8
Raha ja selle ekvivalendid perioodi lõpul	3	1677,2	1103,5

**Konsolideeritud netovara muutuste aruanne**

*tuhandetes eurodes koma kohaga*

	Lisa	Akumuleeritud ülejäak	Kokku netovara
<b>Saldo seisuga 31.12.2018</b>		<b>17578,6</b>	<b>17578,6</b>
Varade ümberhindlus		6,4	6,4
Aruandeperioodi puhastulem		-158,2	-158,2
<b>Saldo seisuga 31.12.2019</b>		<b>17426,8</b>	<b>17426,8</b>
Varade ümberhindlus	7,8	5,0	5,0
Aruandeperioodi puhastulem		-614,4	-614,4
<b>Saldo seisuga 31.12.2020</b>		<b>16817,4</b>	<b>16817,4</b>

**Eelarve täitmise aruanne konsolideeriva üksuse kohta**  
*Eurodes*

Artikkel		Esialgne eelarve	Eelarve muutus	Lõplik	Eelarve täitmine
				eelarve	
	<b>TULUD</b>				
	<b>PÕHITEGEVUSE TULUD KOKKU</b>	<b>6 584 478</b>	<b>462 301</b>	<b>7 046 779</b>	<b>7 085 678</b>
3000	Füüsilise isiku tulumaks	3 300 000	18 810	3 318 810	3 390 180
3030	Maamaks	406 000		406 000	403 426
3044	Reklaamimaks	500		500	400
<b>30</b>	<b>MAKSUTULUD KOKKU</b>	<b>3 706 500</b>	<b>18 810</b>	<b>3 725 310</b>	<b>3 794 006</b>
320	Riigilõiv	4 500		4 500	5 745
3220	Laekumine haridusasutuste majandustegevusest	150 000	-5 000	145 000	125 895
3220	Muusikakooli õppemaks	9 800		9 800	12 537
3220	Muud haridustulud		12 852	12 852	18 464
3221	Kultuuriasutuste tulud	18 000	-2 000	16 000	6 345
3221	Reklaamitulud	1 000		1 000	2 456
3222	Sportidegevuse tulud	9 000	1 500	10 500	13 044
3224	Tugiteenuse, koduteenuse tulud	12 700		12 700	10 576
3224	Laekumine sotsiaalasutuste majandustegevusest	306 000		306 000	301 880
3224	Erivajadustega inimeste hoolekanne	7 008		7 008	6 914
3225	Tulud elamu- ja kommunaalmajandusest	800		800	512
3233	Üüri - ja renditulud	18 000		18 000	19 097
3238	Muu toodete ja teenuste müük	3 500		3 500	3 676
<b>32</b>	<b>KAUPADE JA TEENUSTE MÜÜK KOKKU</b>	<b>540 308</b>	<b>7 352</b>	<b>547 660</b>	<b>527 141</b>
352	Tasandusfond § 5 lõige 1	572 341		572 341	572 341
	Toetusfond § 5 lõige 2	1 665 543	402 597	2 068 140	2 068 140
	Eesti Rahvatantsu- ja Rahvamuusika Seltsilt	1 675		1 675	1 675
3500	Eesti Kooriühingult	1 005	-670	335	335
3500	Rahandusministeeriumilt	21 440	1 184	22 624	6 184
3500	Haridus- ja Teadusministeeriumilt	30 000	7 060	37 060	37 060
3500	Kaitseministeerium	9 766		9 766	9 766
3500	Majandus- ja Kommunikatsiooniministeerium		475	475	475
3500	Koolipiim, koolipuuveli	4 000		4 000	4 160
3500	Päästeametilt		4 000	4 000	4 000
3500	Eesti Noorteühenduste Liidult	1 000		1 000	1 000
3500	Õpilasmalevale	2 400		2 400	420
3500	Töötukassalt		4 377	4 377	10 348
3500	Riigipoolne raamatute finantseerimine		9 750	9 750	9 750
3500	Tervise Arengu Instituut	4 500		4 500	
3500	Pärnumaa Omavalitsuste Liit				704

Saarde valla 2020.a.  
majandusaasta aruanne

3500	KIK		5 246	5 246	9 224
3500	Annetused		2 120	2 120	2 120
<b>35</b>	<b>TOETUSED KOKKU</b>	<b>2 313 670</b>	<b>436 139</b>	<b>2 749 809</b>	<b>2 737 702</b>
3818	Kasutatud varude müük				324
3825	Kaevandamisõiguse tasu	9 500		9 500	8 686
3825	Laekumine vee erikasutusest	6 500		6 500	8 318
3888	Muud tulud	8 000		8 000	9 501
<b>38</b>	<b>MUUD TEGEVUSTULUD KOKKU</b>	<b>24 000</b>		<b>24 000</b>	<b>26 829</b>
	<b>PÕHITEGEVUSE KULUD KOKKU</b>	<b>6 265 567</b>	<b>-25 109</b>	<b>6 240 458</b>	<b>6 093 469</b>
<b>4</b>	Antavad toetused tegevuskuludeks	408 871	-603	408 268	415 581
<b>5</b>	Tööjõukulud	3 825 158	10 000	3 835 158	3 792 791
<b>5</b>	Majandamiskulud	2 031 538	-34 506	1 997 032	1 885 097
	<b>PÕHITEGEVUSE TULEM</b>	<b>318 911</b>	<b>487 410</b>	<b>806 321</b>	<b>992 209</b>
	<b>INVESTEERIMISTEGEVUS KOKKU</b>	<b>-1 282 940</b>	<b>-427 410</b>	<b>-1 710 350</b>	<b>-988 139</b>
	Põhivara müük(+)	50 000		50 000	43 482
	Põhivara soetus(-)	-992 200	-731 210	-1 723 410	-792 342
	Osaluste soetus(-)	-185 642	-22 000	-207 642	-93 000
	Põhivara soetuseks saadav sihtfinantseerimine(+)	57 800	388 000	445 800	55 406
	Põhivara soetuseks antav sihtfinantseerimine(-)	-195 178	-62 200	-257 378	-185 114
	Finantstulud(+)	80		80	130
	Finantskulud(-)	-17 800		-17 800	-16 701
	<b>EELARVE TULEM</b>	<b>-964 029</b>	<b>60 000</b>	<b>-904 029</b>	<b>4 070</b>
	<b>FINANTSEERIMISTEGEVUS</b>	<b>344 580</b>		<b>284 580</b>	<b>-215 414</b>
	<b>Kohustuste võtmine(+)</b>	<b>560 000</b>	<b>-60 000</b>	<b>500 000</b>	
	<b>Kohustuste tasumine(-)</b>	<b>-215 420</b>		<b>-215 420</b>	<b>-215 414</b>
	<b>LIKVIIDSETE VARADE MUUTUS(+,-)</b>	<b>-619 449</b>	<b>0</b>	<b>-619 449</b>	<b>537 555</b>
	Nõuete kohustuste saldode muutus(+,-)				748 899
	<b>PÕHITEGEVUSE KULUDE JA INVESTEERIMISTEGEVUSE VÄLJAMINEKUTE JAOTUS TEGEVUSALADE JÄRGI</b>	<b>7 656 387</b>	<b>790 301</b>	<b>8 446 688</b>	<b>7 180 626</b>
01111	Volikogu	36 900		36 900	33 978
	tööjõukulud	34 200	-1 500	32 700	29 792
	majandamiskulud	2 700	1 500	4 200	4 186
01112	Vallavalitsus	591 300	18 312	609 612	607 943
	tööjõukulud	481 910	-1 926	479 984	473 223
	majandamiskulud	99 390	2 500	101 890	106 983
	investeering	10 000	12 110	22 110	22 109
	toetused		5 628	5 628	5 628
01114	Reservfond	55 000	-33 922	21 078	
	majandamiskulud	55 000	-33 922	21 078	



Saarde valla 2020.a.  
majandusaasta aruanne

01320	Üldplaneering	30 000	-4 000	26 000	24 590
	majandamiskulud	30 000	-4 000	26 000	24 590
01600	Liikmemaks ja ühistegevuse kulud	85 794		85 794	58 580
	toetused	59 000		59 000	58 580
	investeeringud	26 794		26 794	
01700	Laenuintressid	17 800		17 800	16 701
	investeeringud	17 800		17 800	16 701
<b>01</b>	<b>ÜLDISED VALITSUSSEKTORI TEENUSED</b>	<b>816 794</b>	<b>-19 610</b>	<b>797 184</b>	<b>741 792</b>
03200	Päästeteenused	7 500	4 000	11 500	10 535
	toetused	7 500	4 000	11 500	10 535
03600	Muu avalik kord	6 800		6 800	778
	majandamiskulud	1 500		1 500	778
	toetused	300		300	
	investeeringud	5 000		5 000	
<b>03</b>	<b>AVALIK KORD JA JULGEOLEK</b>	<b>14 300</b>	<b>4 000</b>	<b>18 300</b>	<b>11 313</b>
04120	Ettevõtluse arengu toetamine	5 000	-1 700	3 300	1 437
	toetused	5 000	-1 700	3 300	1 437
04210	Maakorraldus	10 000		10 000	10 000
	majandamiskulud	10 000		10 000	10 000
04220	Metsamajandus	5 300		5 300	4 684
	majandamiskulud	5 300		5 300	4 684
04510	Teede ja tänavate korrashoid	565 000	594 800	1 159 800	484 124
	tööjõukulud	5 000	4 000	9 000	7 390
	majandamiskulud	210 000	-4 000	206 000	197 673
	investeeringud	350 000	594 800	944 800	279 061
04512	Bussijaam, liikluskorraldus	19 000		19 000	11 458
	tööjõukulud	1 000		1 000	803
	majandamiskulud	12 000		12 000	10 655
	investeeringud	6 000		6 000	
<b>04</b>	<b>MAJANDUS</b>	<b>604 300</b>	<b>593 100</b>	<b>1 197 400</b>	<b>511 703</b>
05100	Jäätmekäitlus	39 000	5 100	44 100	29 481
	majandamiskulud	14 000	5 100	19 100	18 849
	investeeringud	25 000		25 000	10 632
05101	Avalike alade puhastus	49 000		49 000	48 926
	majandamiskulud	49 000		49 000	48 926
05200	Heitveekäitlus	800		800	782
	majandamiskulud	800		800	782
05400	Haljastus	90 000	17 500	107 500	106 986
	tööjõukulud	13 200	-4 500	8 700	7 807
	majandamiskulud	59 000	26 800	85 800	86 179
	investeeringud	17 800	-4 800	13 000	13 000

Saarde valla 2020.a.  
majandusaasta aruanne

<b>05</b>	<b>KESKKONNAKAITSE</b>	<b>178 800</b>	<b>22 600</b>	<b>201 400</b>	<b>186 175</b>
06300	Veevarustus	285 642	16 000	301 642	183 914
	investeeringud	285 642	16 000	301 642	183 914
06400	Tänavavalgustus	50 000	4 000	54 000	53 779
	majandamiskulud	40 000	4 000	44 000	53 779
	investeeringud	10 000		10 000	
06605	Kalmistud	38 700	0	38 700	37 461
	tööjõukulud	4 700	640	5 340	5 347
	majandamiskulud	7 000	-640	6 360	5 114
	toetused	27 000		27 000	27 000
06605	Tihemetsa saun	24 700		24 700	23 514
	majandamiskulud	1 200		1 200	344
	toetused	17 000		17 000	16 700
	investeeringud	6 500		6 500	6 470
06605	Linnasaun	37 300	-1 000	36 300	36 138
	majandamiskulud				49
	toetused	27 300	-7 000	20 300	20 200
	investeeringud	10 000	6 000	16 000	15 889
06605	Jaamaküla saun	5 050		5 050	3 646
	tööjõukulud	2 650		2 650	2 483
	majandamiskulud	2 400		2 400	1 163
06605	Muud elamu - ja kom. maj. kulud	49 100	13 500	62 600	58 834
	majandamiskulud	38 600	9 000	47 600	48 674
	toetused	10 500	-2 000	8 500	6 920
	investeeringud		6 500	6 500	3 240
06605	Elamumajanduse haldamine	30 200	23 000	53 200	52 121
	majandamiskulud	30 200	-10 000	20 200	19 304
	investeeringud		33 000	33 000	32 817
<b>06</b>	<b>ELAMU JA KOMMUNAALMAJANDUS</b>	<b>520 692</b>	<b>55 500</b>	<b>576 192</b>	<b>449 407</b>
07210	Ambulatoorsed teenused	85 700		85 700	6 929
	majandamiskulud	2 420		2 420	4 639
	toetused	3 280		3 280	1 150
	investeeringud	80 000		80 000	1 140
07310	Haigla	30 000		30 000	500
	investeeringud	30 000		30 000	500
07600	Vallaarst	1 445		1 445	1 445
	majandamiskulud	1 445		1 445	1 445
<b>07</b>	<b>Tervishoid</b>	<b>117 145</b>		<b>117 145</b>	<b>8 874</b>
08102	Spordiklubid	25 000	-1 000	24 000	23 200
	toetused	25 000	-1 000	24 000	23 200
08102	Sporditegevus	22 700	1 500	24 200	24 147

Saarde valla 2020.a.  
majandusaasta aruanne

	tööjõukulud	4 700	25	4 725	4 721
	majandamiskulud	8 000	-525	7 475	6 982
	toetused				300
	investeeringud	10 000	2 000	12 000	12 144
08102	Tihemetsa Huvi- ja Spordikeskus	158 500	30 000	188 500	187 226
	tööjõukulud	44 508	-8 800	35 708	34 042
	majandamiskulud	53 992		53 992	54 386
	investeeringud	60 000	38 800	98 800	98 798
08102	Kilingi-Nõmme Spordihoone	162 900	-3 000	159 900	158 265
	tööjõukulud	94 400		94 400	92 153
	majandamiskulud	68 500	-3 000	65 500	66 112
08103	Mänguväljak	7 700	31 700	39 400	13 950
	majandamiskulud	2 700	6 700	9 400	9 230
	investeeringud	5 000	25 000	30 000	4 720
08107	Lastelaagrid	13 700		13 700	9 600
	tööjõukulud	10 700		10 700	8 836
	majandamiskulud	3 000		3 000	764
08107	Noorsootöö	1 000		1 000	1 000
	majandamiskulud	1 000		1 000	1 000
08109	Vaba aja üritused	6 700		6 700	6 674
	majandamiskulud	6 700		6 700	6 474
	toetused				200
08109	Lähkma külakeskus	2 000	46 200	48 200	47 364
	majandamiskulud	2 000		2 000	1 164
	investeeringud		46 200	46 200	46 200
08109	Seltsitegevus	42 300	-4 200	38 100	37 281
	majandamiskulud	300		300	97
	toetused	16 000	-4 200	11 800	11 184
	investeeringud	26 000		26 000	26 000
08201	Kilingi-Nõmme Raamatukogu	71 660	6 238	77 898	75 425
	tööjõukulud	54 460		54 460	49 975
	majandamiskulud	17 200	6 238	23 438	25 330
	toetused				120
08201	Surju Raamatukogu	20 390	1 512	21 902	21 807
	tööjõukulud	14 690		14 690	14 665
	majandamiskulud	5 700	1 512	7 212	7 112
	toetused				30
08202	Klubi	234 535	-7 000	227 535	209 361
	tööjõukulud	73 100		73 100	72 792
	majandamiskulud	81 435	-7 000	74 435	62 905
	investeeringud	80 000		80 000	73 664

Saarde valla 2020.a.  
majandusaasta aruanne

08202	Suveaia remont	20 000	5 200	25 200	480
	investeering	20 000	5 200	25 200	480
08202	Tali seltsimaja	59 400	-4 500	54 900	47 571
	tööjõukulud	17 700		17 700	12 501
	majandamiskulud	29 700	-1 500	28 200	26 260
	investeeringud	12 000	-3 000	9 000	8 810
08202	Surju rahvamaja	72 570	-2 500	70 070	67 522
	tööjõukulud	39 117		39 117	38 727
	majandamiskulud	33 453	-2 500	30 953	28 795
08203	Monumendid ja mälestusmärgid	5 000		5 000	4 930
	majandamiskulud	5 000		5 000	4 930
08300	Ajaleht	11 200		11 200	10 938
	majandamiskulud	11 200		11 200	10 938
08400	Usuasutused	2 684	2 500	5 184	2 500
	toetused	300	2 500	2 800	2 500
	investeeringud	2 384		2 384	
<b>08</b>	<b>VABAAEG,KULTUUR,RELIGIOON</b>	<b>939 939</b>	<b>102 650</b>	<b>1 042 589</b>	<b>949 241</b>
09110	Lasteaed Krõll	576 500	2 293	578 793	556 731
	tööjõukulud	467 600	1 973	469 573	461 839
	majandamiskulud	85 000	-3 480	81 520	70 649
	investeeringud	23 900	3 800	27 700	24 243
09110	Tali lasteaed	91 700	-1 560	90 140	76 354
	tööjõukulud	71 700		71 700	64 749
	majandamiskulud	20 000	-1 560	18 440	11 605
09110	Surju lasteaed	190 200	-19 060	171 140	166 179
	tööjõukulud	133 800		133 800	133 563
	majandamiskulud	40 400	-3 060	37 340	32 616
	investeeringud	16 000	-16 000		
09110	Teistele omavalitsustele lasteaiakohamaks	55 000	-7 000	48 000	48 004
	majandamiskulud	55 000	-7 000	48 000	48 004
09212	Surju Põhikool	393 011	23 287	416 298	405 933
	tööjõukulud	199 076	7 338	206 414	205 298
	majandamiskulud	93 935	-6 851	87 084	77 899
	investeeringud	100 000	22 800	122 800	122 736
09212	Surju Põhikool pedagoogid	224 114		224 114	223 524
	tööjõukulud	218 824		218 824	219 082
	majandamiskulud	5 290		5 290	4 442
09212	Gümnaasium	777 534	3 882	781 416	755 874
09510	tööjõukulud	531 967	-4 555	527 412	527 085
09602	majandamiskulud	182 067	3 437	185 504	171 730
	toetused	3 500		3 500	2 238

Saarde valla 2020.a.  
majandusaasta aruanne

	investeeringud	60 000	5 000	65 000	54 821
09212	Teistele omavalitsustele õpilaskohamaks	35 200	12 000	47 200	46 596
	majandamiskulud	35 200	12 000	47 200	46 596
09601	Koolitoit	77 000	4 700	81 700	67 031
	majandamiskulud	77 000	4 700	81 700	67 031
09212	Pedagoogid	859 850	0	859 850	872 392
09213	tööjõukulud	819 476	6 000	825 476	836 606
	majandamiskulud	40 374	-6 000	34 374	35 786
09510	Muusikakool	171 800		171 800	158 861
	tööjõukulud	134 100		134 100	134 065
	majandamiskulud	22 200		22 200	24 481
	toetused	500		500	315
	investeeringud	15 000		15 000	
09510	Huvikeskused	55 022	1 470	56 492	63 543
	majandamiskulud	33 322	6 970	40 292	47 383
	toetused	21 700	-5 500	16 200	16 160
09510	Kilingi-Nõmme vabaajakeskus	97 200	1 904	99 104	78 634
	tööjõukulud	48 100	3 404	51 504	49 963
	majandamiskulud	29 100	-1 500	27 600	28 471
	toetused				200
	investeeringud	20 000		20 000	
09600	Õpilasveo eriliinid	128 000	3 900	131 900	129 462
	majandamiskulud	125 000	-18 100	106 900	105 462
	toetused	3 000		3 000	2 000
	investeeringud		22 000	22 000	22 000
09602	Õpilaskodud	1 000		1 000	430
	majandamiskulud	1 000		1 000	430
<b>09</b>	<b>HARIDUS</b>	<b>3 733 131</b>	<b>25 816</b>	<b>3 758 947</b>	<b>3 649 548</b>
10121	Erivajadustega inimeste riiklik hoolekanne	7 008		7 008	7 001
	tööjõukulud	6 110		6 110	6 101
	majandamiskulud	898		898	900
10121	Puuetega inimeste sotsiaalne kaitse	54 000		54 000	41 653
	majandamiskulud	6 000		6 000	477
	toetused	48 000		48 000	41 176
10200	Surju hooldekodu Videvik	366 000	3 701	369 701	317 002
	tööjõukulud	228 000	3 701	231 701	230 736
	majandamiskulud	78 000		78 000	79 198
	investeeringud	60 000		60 000	7 068
10201	Eakate sotsiaalne kaitse	60 000	-3 300	56 700	40 566
	majandamiskulud	54 000	-6 500	47 500	31 754
	toetused	6 000	3 200	9 200	8 812

Saarde valla 2020.a.  
majandusaasta aruanne

10201	Koduteenused	64 700		64 700	58 663
	tööjõukulud	60 370		60 370	54 851
	majandamiskulud	4 330		4 330	3 812
10400	Asendus- ja järelhooldus	16 920	4 734	21 654	26 142
	majandamiskulud	4 920		4 920	8 011
	toetused	12 000	4 734	16 734	18 131
10402	Perekondade ja laste sotsiaalne kaitse	82 579	1 875	84 454	80 185
	tööjõukulud	10 000	4 200	14 200	13 596
	majandamiskulud	21 000	-2 325	18 675	15 262
	toetused	51 579		51 579	51 327
10701	Toimetulekutoetus	62 954		62 954	87 307
	majandamiskulud	2 867		2 867	2 867
	toetused	60 087		60 087	84 440
10702	Sotsiaalsete riskirühmade kaitse	8 125	735	8 860	7 508
	majandamiskulud	3 800		3 800	2 410
	toetused	4 325	735	5 060	5 098
10900	Sotsiaalse kaitse haldus	9 000	-1 500	7 500	6 546
	majandamiskulud	9 000	-1 500	7 500	6 546
<b>10</b>	<b>SOTSIAALNE KAITSE</b>	<b>731 286</b>	<b>6 245</b>	<b>737 531</b>	<b>672 573</b>

***Lisa 1 Konsolideerimisgrupi raamatupidamise aastaaruande koostamisel kasutatud arvestuspõhimõtted***

Käesolev konsolideerimisgrupi raamatupidamise aastaaruanne on koostatud kooskõlas Eesti finantsaruandluse standardiga, mis tugineb rahvusvaheliselt tunnustatud arvestuse ja aruandluse põhimõtetele. Selle põhinõuded on kehtestatud raamatupidamise seaduses, mida täiendavad Raamatupidamise Toimkonna poolt välja antud juhendid ning avaliku sektori finantsarvestuse ja – aruandluse juhendis sätestatud nõuded.

Raamatupidamise aastaaruanne on koostatud lähtudes soetusmaksumuse printsiibist, v.a. olulised enne 1995. a. soetatud kinnisvarainvesteeringud ja materiaalne põhivara, mis on kajastatud ühekordselt ümberhinnatud väärtuses.

Raamatupidamise aastaaruanne on koostatud tuhandetes eurodes koma kohaga. Valla eelarve täitmise aruanne ja reservfondi kasutamine on koostatud eurodes.

***Konsolideerimine***

Valitseva mõju all olevateks üksusteks on loetud äriühing ja sihtasutus (vt. lisa 2), milles Saarde Vallavalitsus omab mõjuvõimu määrata investeeringuobjekti finants- ja tegevuspoliitikat. Äriühingute puhul eeldatakse valitseva mõju olemasolu tavaliselt siis, kui emaettevõtte osalus on üle 50 %. Valitseva mõju all olev sihtasutus on asutatud Saarde Vallavalitsuse poolt ning selle nõukogu liikmed määrab vallavalitsus.

Valitseva mõju all olevate üksuste tegevus kajastub konsolideeritud aruandes alates valitseva mõju tekkimisest kuni selle katkemiseni.

Valitseva mõju all olevate üksuste soetamist kajastatakse ostumeetodil, väljaarvatud ühise kontrolli all toimivad ühendused, mida kajastatakse nende raamatupidamisväärtuses. Valitseva mõju all olevate üksuste finantsnäitajad on konsolideeritud aruannetes liidetud rida - reall meetodil, kusjuures konsolideerimisel hõlmatud üksuste omavahelised nõuded, kohustused, tulud ja kulud on elimineeritud.

***Osalused konsolideerimata aruannetes***

Saarde Vallavalitsuse konsolideerimata aruandes (lisa 20) on osalused valitseva mõju all olevates üksustes kajastatud tuletatud soetusmaksumuses. Tuletatud soetusmaksumuseks loetakse kuni 31.12.2003 soetatud osaluste korral nende väärtus kapitaliosaluse meetodil ning peale 31.12.2003 soetatud osaluste korral nende soetusmaksumus. Tuletatud soetusmaksumus hinnatakse alla, kui osaluse objekti omakapitalist aruandekohuslasele kuuluv osa (valitseva mõju all olevate sihtasutuste ja mittetulundusühingute korral nende omakapital tervikuna) on langenud allapoole osaluse bilansilisest väärtusest. Kajastatud allahindlusi taastatakse järgmistel perioodidel, kuid mitte kõrgemale tuletatud soetusmaksumusest.

***Varade ja kohustuste jaotus lühi- ja pikaajalisteks***

Varad ja kohustused on bilansis jaotatud lühi- ja pikaajalisteks lähtudes sellest, kas vara või kohustuse eeldatav valdamine kestab kuni ühe aasta või kauem arvestatuna bilansikuupäevast.

### ***Raha ja raha ekvivalendid***

Bilansis kajastatakse raha ja pangakontode kirjel kassas olevat sularaha, arvelduskontode jääke ning lühiajalisi või katkestatavaid tähtajalisi deposiite.

Deposiitidelt ja arvelduskontolt bilansikuupäevaks kogunenud laekumata intressid kajastatakse viitlaekumistena.

### ***Maksu-, lõivu-, trahvi- ja muud nõuded***

Nõudeid kajastatakse bilansis nõudeõiguse tekkimise momendil ning hinnatakse lähtuvalt tõenäoliselt laekuvatest summadest. Võimaluse korral hinnatakse iga konkreetse kliendi laekumata nõudeid eraldi, arvestades teadaolevat informatsiooni kliendi maksevõime kohta. Ebatõenäoliselt laekuvad nõuded on bilansis alla hinnatud. Varem alla hinnatud ebatõenäoliste nõuete laekumist kajastatakse ebatõenäoliste nõuete kulu vähenemisena.

Nõue loetakse lootusetuks, kui tegevjuhtkonna hinnangul puuduvad võimalused nõude kogumiseks. Lootusetud nõuded on bilansist välja kantud.

Pikaajalised nõuded kajastatakse bilansis korrigeeritud soetusmaksumuses, kusjuures nominaalmaksumus kajastatakse eraldi lühi- ja pikaajalise osana.

### ***Ettemaksed***

Ettemakse kajastatakse raamatupidamises esmalt vastava ettemaksesumma ülekandmisel. Ettemaksed tulevaste perioodide kulude eest kajastatakse kuluna perioodis, mille eest ettemakse tehti. Arvestuse lihtsustamise eesmärgil on lubatud kanda tulevaste perioodide kulu koheselt kuluks, kui arvel või teatisel kajastatud ettemakse summa on väiksem põhivara kapitaliseerimise alampiirist.

### ***Varud***

Varudena on kajastatud haridus- ja tervishoiuasutuste ning hooldekodu sööklates olevad toiduained ja konsolideerimisgruppi kuuluvate üksuste küttevarud ning materjalid.

Varud võetakse arvele soetusmaksumuses, mis koosneb ostuhinnast ja muudest soetamisega seotud otsestest kulutustest. Varude jäägi hindamisel kasutatakse põhiliselt FIFO meetodit.

### ***Kinnisvarainvesteeringud***

Kinnisvarainvesteeringutena kajastatakse selliseid kinnisvaraobjekte (maad või hooneid), mida hoitakse väljarentimise või turuväärtuse tõusmise eesmärgil ja mida konsolideerimisgrupp ega ükski teine avaliku sektori üksus ei kasuta oma põhitegevuses. Kinnisvarainvesteeringuid kajastatakse soetusmaksumuse meetodil (soetusmaksumuses, millest on maha arvatud akumulieeritud kulum ja võimalikud allahindlused).

Konsolideerimisgrupp kasutab kinnisvarainvesteeringute amortiseerimisel lineaarset meetodit, kasutades materiaalse põhivara gruppidele määratud amortisatsiooninorme.



### ***Materiaalne põhivara***

Materiaalseks põhivaraks loetakse varasid hinnangulise kasuliku tööeaga üle ühe aasta ja soetusmaksumusega alates 5000 eurost.

Põhivara rekonstrueerimisväljaminekud, mis pikendavad vara kasulikku tööiga ning tõstavad vara kvaliteeti või tööjõudlust üle algselt arvatud taseme, kapitaliseeritakse bilansis põhivarana. Põhivara remondi- ja hoolduskulud, mis tehakse eesmärgiga säilitada vara esialgset taset, kajastatakse nende kulude tekkimisel aruandeperioodi kuludes.

Põhivara soetusmaksumusse arvatakse kulutused, mis on vajalikud selle kasutusele võtmiseks, v.a. soetusega kaasnevad maksud, lõivud, laenu-, koolitus- ja lähetuskulud, mis kajastatakse kuluna. Põhivarasid kajastatakse soetusmaksumuses, millest on maha arvatud akumulieeritud kulum ja võimalikud väärtuse langusest tulenevad allahindlused. Kulumi arvestamisel kasutatakse lineaarset meetodit. Kulumi norm määratakse igale põhivara objektile eraldi, sõltuvalt selle hinnangulisest kasulikust elueast. Kui põhivara koosneb erineva hinnangulise kasuliku elueaga komponentidest, mille soetusmaksumust on võimalik usaldusväärselt hinnata, võetakse komponendid eraldi arvele.

Uue põhivara kulumi normid aastas on põhivara gruppidele järgmised:

- |   |             |
|---|-------------|
| • Hooned  | 1,2 - 6,0   |
| • Rajatised                                     | 2,0 - 20,0  |
| • Masinad ja seadmed                            | 8,0 - 30,0  |
| • Transpordivahendid                            | 20,0        |
| • Infotehnoloogilised seadmed ja arvutustehnika | 30,0        |
| • Mööbel  | 10,0 - 15,0 |
| • Muu põhivara                                  | 5,0 - 40,0  |

Maad ja kunstiväärtusi, mille väärtus aja jooksul ei vähene, ei amortiseerita.

### ***Ümberhindlus***

Ümberhindluse kajastamist on jätkatud ka 2020. aastal. Maa arvelevõtmiseks on kasutatud maa maksustamishinda.

### ***Renditud varad***

Kapitalirendiks loetakse rendisuhet, mille puhul kõik vara omandiga seonduvad riskid ja hüved kanduvad üle rentnikule. Ülejäänud rendilepingud käsitletakse kasutusrendina.

Kapitalirendi alusel renditud vara kajastatakse bilansis vara ja kohustusena renditud vara õiglase väärtuse summas. Kapitalirendi tingimustele renditud varasid amortiseeritakse sarnaselt omandatud põhivaraga, välja arvatud juhul, kui ei eksisteeri piisavat kindlust, kas rentnik omandab rendiperioodi lõpuks vara omandiõiguse - sellisel juhul amortiseeritakse vara kas rendiperioodi jooksul või kasuliku eluea jooksul, olenevalt sellest, kumb on lühem. Makstavad rendimaksud jagatakse intressikuluks ja kohustust vähendavateks põhiosa tagasimakseteks.

Kasutusrendi maksed kajastatakse kuluna ühtlaselt rendiperioodi jooksul.

Kasutusrendi tingimustel väljarenditud vara kajastatakse bilansis tavakorras, analoogselt muu põhivaraga. Kasutusrendist saadav tulu kajastatakse ühtlaselt rendiperioodi jooksul.

### ***Eraldised ja tingimuslikud kohustused***

Bilansis kajastatakse eraldisena enne bilansipäeva tekkinud kohustusi, millel on seaduslik või lepinguline alus või mis tulenevad aruandekohuslase senisest tegevuspraktikast ning mille suurust saab usaldusväärset hinnata, kuid mille lõplik maksumus või maksetähtaeg ei ole kindlalt fikseeritud.

Lubadused, garantiid ja muud kohustused, mis teatud tingimustel võivad muutuda kohustusteks, on avalikustatud raamatupidamise aastaaruande lisades tingimuslike kohustustena.

### ***Finantskohustused***

Finantskohustused kajastatakse korrigeeritud soetusmaksumuses, kasutades efektiivset intressimäära, v.a. edasimüügi eesmärgil soetatud finantskohustused ja tuletisinstrumendid, mida kajastatakse õiglasel väärtusel. Olulised tehingukulutused võetakse efektiivse intressimäära arvutamisel arvesse ja kantakse kohustuse eluea jooksul intressikuludesse.

### ***Sihtfinantseerimine***

Sihtfinantseerimisena kajastatakse sihtotstarbeliselt antud ja teatud tingimustega seotud toetusi. Sihtfinantseerimist ei kajastata tuluna või kuluna enne, kui toetuse saaja on teinud kulutused, milleks sihtfinantseerimine oli ette nähtud, ning eksisteerib piisav kindlus, et sihtfinantseerimine leiab aset.

Sihtfinantseerimise kajastamisel rakendatakse brutomeetodit, mille järgi kajastatakse nii saadud sihtfinantseerimist kui ka selle arvel tehtud kulusid või põhivara soetust mõlemal eraldi.

Tegevuskulude sihtfinantseerimise kajastamisel lähtutakse tulude ja kulude vastavuse printsiibist ning tulu sihtfinantseerimisest kajastatakse proportsionaalselt sellega seonduvate kuludega .

Sihtfinantseerimise korral põhivara soetamiseks võetakse vara bilansis arvele tema soetusmaksumuses, sihtfinantseerimise summa aga kajastatakse samal ajal tuluna.

### ***Maksude arvestus***

Põhivara või varude soetamisel tasutud mittetagastatavad maksud ja lõivud (näiteks käibemaks, juhul kui ostjaks on mittekäibemaksukohustuslane) on kajastatud soetamishetkel kuluna ning neid ei kajastata varade soetusmaksumuse koosseisus. Residendist äriühing maksab tulumaksu dividendide või muude kasumieraldistena jaotatud kasumilt nende väljamaksmisel rahalises või mitterahalises vormis. Saarde vallal puudub otsus dividendide väljamaksmiseks.

Konsolideerimisgruppi kuuluva käibemaksukohustuslase 2020. a. makstava käibemaksu mahaarvutamisel kasutatav proportsioon oli 97%.

### ***Tulude arvestus***

Kogutud maksude, lõivude, trahvide ja muud tulud võetakse arvele tekkepõhiselt vastavalt esitatud maksudeklaratsioonidele ja muudele tulu tekkimist kajastavatele dokumentidele. Toodete müügist tulenevat tulu kajastatakse siis, kui kõik olulised omandiga seotud riskid on läinud üle ostjale ning müügitulu ja tehinguga seotud kulu on usaldusväärset määratav. Tulu teenuste müügist kajastatakse teenuse osutamisel.

Intressitulu kajastatakse lähtudes vara sisemisest intressimäärast.

### ***Kulude arvestus***

Kulusid kajastatakse tekkepõhiselt. Põhivara või varude soetamisel tasutud mittetagastatavad maksud ja lõivud, sh. käibemaks, mida ei saa arvata sisendkäibemaksuks, kajastatakse soetamishetkel kuluna tulemiaruaude kirjel Muud tegevuskulud.

### ***Rahavoogude aruanne***

Aruande koostamisel on laekumised ja väljamaksed rühmitatud nende eesmärgi järgi põhitegevuse, investeerimistegevuse ja finantseerimistegevuse rahavoogudeks.

Põhitegevuse rahavood on leitud kaudsel meetodil - on korrigeeritud tegevustulemit, elimineerides mitterahaliste tehingute mõju ja põhitegevusega seotud käibevarade ja lühiajaliste kohustuste saldode muutused.

Investeerimis- ja finantseerimistegevusest tulenevad rahavood on kajastatud otsemeetodi kohaselt.

### ***Seotud osapooled***

Seotud osapoolteks loetakse Saarde valla volikogu ja valitsuse liikmed ning asutuste juhid, kellele on antud õigus iseseisvalt lepinguid sõlmida, konsolideerimisgruppi kuuluvate sihtasutuste ja äriühingute nõukogude ja juhatuste liikmed, kõigi eelpool loetletud tegev- ja kõrgema juhtkonna liikmete lähedased pereliikmed, samuti ka nende valitseva ja olulise mõju all olevad sihtasutused, mittetulundusühingud ja äriühingud.

### ***Eelarve täitmise aruanne***

Eelarve täitmise aruanne on koostatud vallavalitsuse kohta (konsolideerimata) tekkepõhiselt.

Eelarve täitmise aruanne on koostatud võrreldes konsolideerimata aruannetega teatud erinevustega, mida on selgitatud lisa 21.

**Lisa 2 Konsolideerimisgruppi kuuluvad üksused**

Käesolevas konsolideeritud aastaaruandes on rida-realt konsolideeritud valitseva mõju all olevad Saarde Kommunaal OÜ ja Kilingi - Nõmme Tervise- ja Hoolduskeskus SA.

Saarde Kommunaal OÜ majandusnäitajad tuhandetes eurodes koma kohaga

	<b>Seisuga 31.12.2020</b>	<b>Seisuga 31.12.2019</b>
Tulud	675,8	597,3
Kulud	-914,9	-902,3
Kasum/kahjum	-239,1	-305,0
Varad perioodi lõpus	7645,7	7774,1
Kohustused perioodi lõpus	-198,8	-181,1
Netovara perioodi lõpus	7446,9	7593,0

Osaluse bilansiline väärtus vallavalitsuse bilansis seisuga 31.12.2019 oli 3018,7 tuhat eurot ja aruandeperioodi lõpu seisuga oli osalus 3111,7 tuhat eurot.

Rahalise sissemaksena tasuti osaluse soetuseks 93,0 tuhat eurot.

Saarde Kommunaal OÜ kuulub 100%-liselt Saarde vallale.

Kilingi - Nõmme Tervise- ja Hoolduskeskuse majandusnäitajad tuhandetes eurodes koma kohaga

	<b>Seisuga 31.12.2020</b>	<b>Seisuga 31.12.2019</b>
Tulud	796,7	877,8
Kulud	-804,5	-813,8
Kasum/Kahjud	-7,8	64,0
Varad perioodi lõpus	405,4	408,3
Kohustused perioodi lõpus	-109,1	-104,2
Netovara perioodi lõpus	296,3	304,1

Osaluse bilansiline väärtus vallavalitsuse bilansis seisuga 31.12.2020 oli 12,7 tuhat eurot. Sihtasutus on moodustatud Saarde valla osalusel.

**Lisa 3 Raha**

tuhandetes eurodes koma kohaga

	<b>31.12.2020</b>	<b>31.12.2019</b>
Raha arvelduskontodel pangas	1673,4	1097,2
Sularaha kassas	3,8	6,3
<b>Raha ja selle ekvivalendid kokku</b>	<b>1677,2</b>	<b>1103,5</b>

Hoiustelt saadud intressitulu oli 0,2 tuhat eurot (eelmisel aruandeperioodil samuti 0,2 tuhat eurot).

**Lisa 4 Maksunõuded ja maksumaksud**

*tuhandetes eurodes koma kohaga*

	Lühiajalised nõuded <b>31.12.2019</b>	Saadud ette- maksed <b>31.12.2019</b>	Aruande- perioodi tulu	Aruande perioodi laekumised	Kulu eba- tõenäoliselt nõudelt	Lühiajalised nõuded <b>31.12.2020</b>	Saadud ettemaksed <b>31.12.2020</b>
Tulumaks	291,7	0	3390,2	3380,2		301,7	0
Maamaks	0,8	0	403,4	401,5		2,7	0
Reklaami- maks	0,6	0	0,4	1,0		0	0
<b>Kokku maksud</b>	<b>293,1</b>	<b>0</b>	<b>3794,0</b>	<b>3782,7</b>		<b>304,4</b>	<b>0</b>
Keskkonna- kasutusest tulenevad maksed (Lisa 14)	8,9	2,9	17,0	19,6		3,7	0,3
<b>Kokku</b>	<b>302,0</b>	<b>2,9</b>	<b>3811,0</b>	<b>3802,3</b>		<b>308,1</b>	<b>0,3</b>

**Lisa 5 Muud nõuded ja ettemaksed**

*tuhandetes eurodes koma kohaga*

	<b>31.12.2020</b>	<b>31.12.2019</b>
Nõuded ostjate vastu	71,1	85,9
brutosummas	72,6	88,3
ebatõenäoliselt laekuvaks hinnatud	-1,5	-2,4
Saamata toetused	7,1	5,6
Saamata põhivara sihtfinantseerimine	0	3,0
Maksude ettemaksed	1,9	0,3
Ettemakstud tulevaste perioodide kulud	2,7	3,9
Ettemakstud sihtfinantseerimine	9,7	7,1
<b>Kokku muud nõuded ja ettemaksed</b>	<b>92,5</b>	<b>105,8</b>

**Lisa 6 Varud**

*tuhandetes eurodes koma kohaga*

	<b>31.12.2020</b>	<b>31.12.2019</b>
Küttevarud	12,8	13,4
Materjalid	5,2	7,6
Toiduained	4,5	5,6
Varude ettemaksed	0,5	3,4
<b>Varud kokku</b>	<b>23,0</b>	<b>30,0</b>

**Lisa 7 Kinnisvarainvesteeringud**

*tuhandetes eurodes koma kohaga*

	<b>2020</b>	<b>2019</b>
Soetusmaksumus perioodi alguses	690,5	1213,6
Akumuleeritud kulum perioodi alguses	-249,4	- 651,0
Jääkväärtus perioodi alguses	441,1	562,6
<b>Liikumised</b>	<b>2020</b>	<b>2019</b>
Soetused ja parendused	29,9	0
Ümberhindlus	2,4	1,7
Toodud materiaalsest põhivarast soetusmaksumuses	0	25,9
Toodud põhivarast amortisatsioon	0	-7,2
Amortisatsioon	-147,4	- 25,9
Müük	- 23,6	-116,0
Soetusmaksumus perioodi lõpus	690,8	690,5
Akumuleeritud kulum perioodi lõpus	-388,4	-249,4
Jääkväärtus perioodi lõpus	302,4	441,1

Ümberhinnatud on maad maksustamishinnas 2,4 tuhande euro eest.

Amortisatsiooni real kajastub ka kinnisvarainvesteeringute allahindlus summas 130,0 tuhat eurot.

Kinnisvara müügist laekus 25,6 tuhat eurot. Realiseeriti Kilingi-Nõmmes Kiriku t.3, Eha t.1a ja b kinnistud ning Tihemetsas Hooldekodu tee 5 maa.

Renditulusid kinnisvarainvesteeringutelt saadi aruandeaastal 22,0 tuhat eurot (2019.a. 25,9 tuhat eurot). Kinnisvarainvesteeringute jooksvaks hoolduseks kulutati aruandeaastal 20,7 tuhat eurot (2019.aastal 20,3 tuhat eurot).

**Lisa 8 Materiaalne põhivara**

*tuhandetes eurodes koma kohaga*

	Maa	Hooned ja rajatised	Masinad ja seadmed	Muu põhivara	Lõpeta- mata tööd ja ettemaksed	Kokku
<b>Jääk 31.12.2019</b>						
<b>Soetusmaksumus</b>	<b>430,2</b>	<b>23032,3</b>	<b>1350,5</b>	<b>208,5</b>	<b>86,3</b>	<b>25107,8</b>
Akumuleeritud kulum		-6681,6	-269,6	-64,2	0	-7015,4
<b>Jääkväärtus</b>	<b>430,2</b>	<b>16350,7</b>	<b>1080,9</b>	<b>144,3</b>	<b>86,3</b>	<b>18092,4</b>

Aruandeperioodi liikumised

Saarde valla 2020.a.  
majandusaasta aruanne

Soetused ja parendused	271,9	59,3	5,1	42,4	378,7	
Kulum ja allahindlus	-736,4	-85,2	-17,9		-839,5	
Müüdid põhivara jääkväärtuse mahak.	-1,5	-4,4			-5,9	
Ümberhindlus	2,6				2,6	
Kokku liikumised	1,1	-468,9	-25,9	-12,8	42,4	-464,1
<b>Jääk 31.12.2020</b>						
<b>Soetusmaksumus</b>	<b>431,3</b>	<b>23209,7</b>	<b>1409,7</b>	<b>202,4</b>	<b>128,7</b>	<b>25381,8</b>
Akumuleeritud kulum	0	-7327,9	-354,7	-70,9	0	-7753,5
<b>Jääkväärtus</b>	<b>431,3</b>	<b>15881,8</b>	<b>1055,0</b>	<b>131,5</b>	<b>128,7</b>	<b>17628,3</b>

Maakatastrisse on kantud munitsipaliseeritud maad 2,6 tuhande euro eest. Maa on hinnatud maa maksustamishinnas.

Põhivara müügist laekus eelarveperioodil kokku 21,4 tuhat eurot. Vallavalitsus müüs kaks maatükki 17,4 tuhande euro eest ning Jäärja korteri 0,5 tuhande euro eest. Saarde Kommunaal realiseeris ühe korteri ning amortiseerunud elamuga kinnistu 3,5 tuhande euro eest.

Rahavoogude aruandes kajastub materiaalse põhivara eest tasutud summana 537,0 tuhat eurot, mis tuleneb järgmistest summadest:

- 1) aruandeaasta soetuste summa 378,7 tuhat eurot
- 2) liidetud käibemaksukulu põhivara soetuselt 126,5 tuhat eurot
- 3) liidetud aasta alguses tarnijatele tasutud põhivara eest 42,6 tuhat eurot
- 4) lahutatud aruandeaastal kapitalirenditingimustel soetatud põhivara summas 10,8 tuhat eurot.

Kapitalirendi tingimustel renditud varad	Hooned ja rajatised	Masinad ja seadmed	Kokku
<b>Jääkväärtus 31.12.2018</b>	<b>1177,0</b>	<b>151,8</b>	<b>1328,8</b>
Soetusmaksumus	-1705,8	28,1	-1677,7
Akumuleeritud kulum	528,8	-18,2	510,6
<b>Jääkväärtus 31.12.2019</b>	<b>0</b>	<b>161,7</b>	<b>161,7</b>
Soetusmaksumus		-53,1	-53,1
Akumuleeritud kulum		2,3	2,3
<b>Jääkväärtus 31.12.2020</b>	<b>0</b>	<b>110,9</b>	<b>110,9</b>

**Lisa 9 Muud kohustused ja saadud ettemaksed**

tuhandetes eurodes koma kohaga

	31.12.2020	31.12.2019
Maksukohustused kokku	185,6	184,6
s.h. käibemaksu kohustus	4,4	3,7
sotsiaalmaksu kohustus	111,1	112,0
üksikisiku tulumaksu kohustus	55,1	53,4
töötuskindlustusmaksu kohustus	7,3	7,2
kogumispensionimaksu kohustus	5,2	5,0

erisoodustuse tulumaksu kohustus	0	0,3
loodusressursside kasutamise ja saastetasude kohustus	2,5	3,0
Tagatistasud	42,9	2,8
Sihtfinantseerimiseks saadud vahendid	67,2	74,8
Põhivara sihtfinantseerimiseks saadud ettemaksed	783,5	0
Muud kohustused	12,1	9,2
<b>Kokku muud kohustused ja saadud ettemaksed</b>	<b>1091,3</b>	<b>271,4</b>

Deklareerimata maksukohustused kajastuvad bilansis real Võlad töövõtjatele. Aruandeperioodil oli deklareerimata maksukohustuste suurus 151,7 tuhat eurot (2019.aastal 137,8 tuhat eurot).

### *Lisa 10 Tingimuslikud kohustused*

Bilansiväliselt on kajastatud hankelepingud summas 975,5 tuhat eurot, sealhulgas:

- 12.2020 Lars Laj Eesti OÜ leping maksumusega 4,6 tuhat eurot
- 12.2020 Tommy Play OÜ leping maksumusega 9,3 tuhat eurot
- 12.2020 Playcenter OÜ leping maksumusega 10,9 tuhat eurot.

Need lepingud on sõlmitud Tihemetsa mänguväljaku renoveerimiseks.

Detsembris 2020 sõlmitud leping Treff Nord ASiga summas 950,7 tuhat eurot on transiitteede renoveerimiseks Kilingi-Nõmmes.

Kõik lepingud kajastuvad 2021.aasta eelarves.

### *Lisa 11 Laenukohustused*

*tuhandetes eurodes koma kohaga*

	Järelejäänud tähtajaga				Üle 4.a.	KOKKU pikaajaline osa	KOKKU
	Kuni 1. a.	1-2 aastat	2-3 aastat	3-4 aastat			
<b>Jääk seisuga 31.12.2019</b>	<b>236,3</b>	<b>227,6</b>	<b>211,4</b>	<b>204,9</b>	<b>870,4</b>	<b>1514,3</b>	<b>1750,6</b>
Kapitalirent	25,3	18,9	25,0	35,4	0	79,3	104,6
Laenud	211,0	208,7	186,4	169,5	870,4	1435,0	1646,0
<b>Jääk seisuga 31.12.2020</b>	<b>237,6</b>	<b>211,4</b>	<b>204,9</b>	<b>124,3</b>	<b>746,1</b>	<b>1286,7</b>	<b>1524,3</b>
Kapitalirent	28,9	25,0	35,4			60,4	89,3
Laenud	208,7	186,4	169,5	124,3	746,1	1226,3	1435,0

### **Informatsioon laenu- ja kapitalirendilepingute kaupa**

Laenu andja	Lõpptähtaeg	Intressimäär	Alusvaluuta	Jääk		Intressikulu	
				31.12.2020	31.12.2019	2020	2019
Riigi Kinnisvara	31.08.2028	Euribor+0,7%	EEK	0	0	0	0,5
SEB	15.03.2020	Euribor+2,3%	EUR	0	1,9	0	0,1



Liising AS SEB	10.03.2020	Euribor+1,7%	EUR	0	4,8	0	0,1
Liising AS SEB	15.09.2022	Euribor+2,2%	EUR	7,1	11,0	0,2	0,1
Liising AS Swedbank	30.06.2022	Euribor+2,69%	EUR	15,8	20,2	0,5	0,6
Liising AS Swedbank	15.11.2021	Euribor+2,49%	EUR	10,0	0	0	0
Liising AS Luminor	01.06.2023	Euribor+ 1,64%	EUR	56,4	66,7	1,1	1,2
Liising AS SEB Pank	15.09.2022	Euribor+0,9%	EUR	18,4	28,9	0,2	0,3
SEB Pank	19.12.2023	Euribor+0,8%	EUR	139,6	186,1	1,3	1,7
SEB Pank	15.09.2025	Euribor+ 0,98%	EUR	234,5	282,5	2,6	3,1
SEB Pank	14.12.2028	Euribor+ 1,1%	EUR	1001,0	1072,1	11,6	11,0
Danske/LHV	30.09.2021	Euribor+1,09%	EUR	10,7	25,0	0,2	0,2
Danske/ Muud intressid	30.06.2022	Euribor+ 0,75%	EUR	30,8	51,4	0,3	0,5
						0	0,1
<b>Kokku</b>				<b>1524,3</b>	<b>1750,6</b>	<b>18,0</b>	<b>19,5</b>

Kapitalirendikohustust tasuti kokku 26,1 tuhat eurot, laene 211,0 tuhat eurot.

Muudes intressides kajastub 2019.aastal intressikulu diskonteeritud pikaajaliselt kohustuselt Tartu Ülikoolile.

### *Lisa 12 Saadud toetused*

*tuhandetes eurodes koma kohaga*

	2020	2019
<b>a)Saadud sihtfinantseerimine põhivara soetuseks</b>		
<b>Rahalised sihtfinantseerimised</b>	<b>0</b>	<b>293,9</b>
Ühinemistoetus	0	167,2
Sotsiaalministeeriumilt tervisekeskuse õuealale	0	83,7
PRIAlt Lavi paisjärve puhkealale	0	40,0
Sotsiaalministeeriumilt ratastoolis isikute projektile	0	3,0
<b>Põhivara sihtfinantseerimise vahendamine</b>	<b>55,4</b>	<b>67,8</b>
<b>b)Saadud sihtfinantseerimine tegevuskuludeks</b>		
Haridus-ja Teadusministeeriumilt		
õpilaskodule	30,0	30,0
koolitusprojektile	4,9	0
keelekümbelse projektile	2,2	0
Rahandusministeeriumilt		
aadressandmete korrastamiseks	1,2	0

vabaajakeskusele	5,0	0
Eesti Töötukassalt	12,3	2,8
Kaitseministeeriumilt	9,8	9,8
Riigipoolne raamatukogu raamatute sihtfinantseerimine	9,7	8,7
KIKilt koolide, lasteaedade projektidele	9,2	8,3
PRIA-lt koolipiima ja puuvilja toetuseks	4,2	4,5
Päästeametilt	4,0	0
Annetused	2,1	0,5
Eesti Rahvatantsu- ja Rahvamuusika Seltsilt	1,7	1,7
Noorteühenduste Liidult	1,0	0,8
Lasteaia õpetajate koolituseks	0,7	0,7
Majandus- ja Kommunikatsiooniministeeriumilt	0,5	0,4
Õpilasmalevale	0,4	2,5
Eesti Kooriühingult	0,3	0,7
Vabariigi valimiskomisjonilt	0	18,6
SA Archimedeselt Surju Põhikoolile	0	11,4
Tervise Arengu Instituudilt	0	4,3
Transpordikompensatsioon	0	2,6
Hariduse Infotehnoloogia Sihtasutuselt	0	1,7
Annetused hoolduskeskusele	0	1,4
Kultuurkapitalilt	0	1,2
Eesti Muusikakoolide Liidult	0	0,9
Tartu Ülikoolilt juhendamistasud	0	0,5
Kultuuriministeeriumilt	0	0,3
<b>Kokku sihtfinantseerimine tegevuskuludeks</b>	<b>99,2</b>	<b>114,3</b>
<b>c) Saadud muud toetused</b>		
riigieelarvest tasandusfondi ja toetusfondi	2640,5	2256,4
<b>Kokku saadud toetused</b>	<b>2795,1</b>	<b>2732,4</b>

Riigieelarvest saadud maksed tasandusfondi eraldati järgmisteks tegevusteks:

- hariduskulude katmiseks 1154,0 tuhat eurot (2019.a. 1162,0 tuhat eurot)
- toimetulekutoetusteks 62,9 tuhat eurot (2019.a. 132,6 tuhat eurot)
- üldisesse fondi kohalike omavalitsuste maksulaekumiste erinevuste tasandamiseks 572,3 tuhat eurot (2019.a. 472,3 tuhat eurot).
- sündide ja surmade registreerimise korraldamise toetus 0,5 tuhat eurot (2019.a. 0,8 tuhat eurot)
- kohalike teede hoiu toetus 474,1 tuhat eurot (2019.aastal 234,4 tuhat eurot)
- huvitegevuse toetuseks 126,0 tuhat eurot (2019. aastal 157,7 tuhat eurot)
- raske- ja sügava puudega lastehoiuteenuse toetus 4,4 tuhat eurot (2019.aastal 6,1 tuhat eurot)
- koolieelsete lasteasutuste toetus 51,0 tuhat eurot (2019.aastal 51,1 tuhat eurot)
- matusetoetusteks 15,6 tuhat eurot (2019.aastal 14,4 tuhat eurot)
- asendus- ja järelhooldusteenusteks 21,6 tuhat eurot (2019.aastal 25,0 tuhat eurot)
- täiendav eriolukorra toetus 158,1 tuhat eurot.

**Lisa 13 Kaupade ja teenuste müük**  
tuhandetes eurodes koma kohaga

	2020	2019
Tulud tervishoiust	748,6	699,3
Tulud sotsiaalialasest tegevusest	319,4	288,7
Elamu-ja kommunaalmajanduse tulud	228,3	196,1
Tulud haridusalasest tegevusest	156,9	180,0
Tulud majandustegevusest	62,4	88,7
Tulud spordi - ja puhkealasest tegevusest	13,0	13,1
Tulud kultuuri-ja kunstiasest tegevusest	8,8	19,6
Riigilõivud	5,7	5,8
<b>Kokku kaupade ja teenuste müük</b>	<b>1543,1</b>	<b>1491,3</b>

**Lisa 14 Muud tulud**

tuhandetes eurodes koma kohaga

	2020	2019
Muud tulud	4,0	134,2
Kaevandamisõiguse tasud	8,7	11,2
Tasu vee erikasutusest	8,3	7,5
Kasum varude müügist	0,3	98,1
Kasum/kahjum varade müügist (Lisa 7,8)	17,5	-18,5
<b>Kokku muud tulud</b>	<b>38,8</b>	<b>232,5</b>

**Lisa 15 Tööjõukulud**

tuhandetes eurodes koma kohaga

Tegevusvaldkond	2020		2019	
	Töötajate arv	Töötasukulud	Töötajate arv	Töötasukulud
Haridus	130,63	1971,3	130,56	1873,6
Tervishoid	30,42	449,9	30,41	441,1
Üldised valitsussektori teenused	20,90	376,9	19,69	382,5
Vaba aeg, kultuur, sport	22,83	245,6	22,19	230,7
Keskkonnakaitse	18,00	252,1	17,78	222,0
Sotsiaalne kaitse	19,92	227,3	18,72	194,8
Majandus	0	6,1	0	3,8
Elamumajandus	0,69	5,7	0,69	4,9
<b>Kokku töötajate arv ja töötasukulud</b>	<b>243,99</b>	<b>3534,9</b>	<b>240,04</b>	<b>3353,4</b>

Töötajate arvuna on esitatud keskmine töötajate arv taandatuna täistööajale. Ajutiste töölepingute korral ei ole töötajate arvu leitud. Ajutiste töölepingute alusel arvestatud töötasukulud moodustasid aruandeperioodil 69,9 tuhat eurot ja võrreldaval perioodil 103,1 tuhat eurot.

	2020	2019
Töötasukulud	3534,9	3353,4
Maksud ja sotsiaalkindlustusmaksed	1179,8	1122,0
Erisoodustused kokku	1,0	2,2
muud erisoodustused	1,0	2,2
<b>Kokku tööjõukulud</b>	<b>4715,7</b>	<b>4477,6</b>

**Lisa 16 Majandamiskulud**  
tuhandetes eurodes koma kohaga

	2020	2019
Kinnistute, hoonete ja ruumide majandamiskulud	714,3	679,3
Rajatiste majandamiskulud	367,3	272,6
Õppevahendite ja koolituse kulud	206,2	224,6
Toiduained ja toitlustusteenused	139,4	160,3
Sõidukite majandamiskulud <sup>1</sup>	120,5	130,1
Mitmesugused majanduskulud	108,5	104,5
Inventari majandamiskulud	98,6	112,1
Info - ja kommunikatsioonitehnoloogia kulud	83,6	52,8
Meditstiini- ja hügieenikulud	78,6	61,3
Administreerimiskulud	67,9	72,0
Kommunikatsiooni-, kultuuri - ja vaba aja sisustamise kulud	36,4	60,3
Koolituskulud	32,6	48,7
Uurimis - ja arendustööd	27,0	3,0
Sotsiaalteenused	18,8	18,6
Teavikute ja kunstiesemete kulud	18,8	17,0
Eri – ja vormiriietus	14,0	7,7
Töömasinade ja seadmete majandamiskulud	8,5	9,4
Muu erivarustus ja materjalid	7,5	5,4
Lähetuskulud	0,3	2,0
<b>Kokku majandamiskulud</b>	<b>2148,8</b>	<b>2041,7</b>

<sup>1</sup>Kasutusrendi tingimustel oli aruandeperioodil renditud kokku 7 sõidukit, üks rendileping lõppes mais 2020. Kasutusrendilepingute intressimääradeks on 6 k. EURIBOR + 2,99% , 3 k. EURIBOR + 3,0% ja 6 k. EURIBOR + 1,7% ja 6 k.EURIBOR + 1,99%.

Kokku on kasutusrendi tingimustel renditud sõidukite jääkmaksumuseks pärast lepingujärgsete osamaksete tasumist 56,3 tuhat eurot. Rendiperioodi lõpul on vara võimalik välja osta. Aruandeaastal moodustasid rendimaksud 27,3 tuhat eurot (2019. a. 26,4 tuhat eurot).

Järgnevate rendiperioodide maksed kokku on 55,2 tuhat eurot, s.h. järgmisel majandusaastal 26,3 tuhat eurot, 2022. aastal 10,9 tuhat eurot, 2023. aastal 10,9 tuhat eurot ning 2024.aastal 7,1 tuhat eurot.

**Lisa 17 Antud toetused**

*tuhandetes eurodes koma kohaga*

	<b>2020</b>	<b>2019</b>
<b>a) Sotsiaaltoetused</b>		
Toimetulekutoetused	84,4	106,7
Peretoetused	52,9	47,1
Õppetoetused	2,4	4,8
Toetused puuetega inimestele	34,3	16,1
Muud sotsiaaltoetused	27,3	24,8
Sotsiaalmaks hooldajatoetustelt	6,9	7,2
Preemiad vapimärgi saajatele	5,6	9,0
<b>Kokku sotsiaaltoetused</b>	<b>213,8</b>	<b>215,7</b>
<b>b) Toetused põhivaradele</b>	<b>185,1</b>	<b>139,1</b>
<b>Rahaline sihtfinantseerimine</b>	<b>185,1</b>	<b>139,1</b>
Hajaasustuse veeprogramm	112,9	135,6
Lähkma-Saunametsa Külaseltsile	46,2	0
Metsäääre Küla Seltsile	26,0	0
Saarde Katariina Kogudusele	0	3,5
<b>c) Muud toetused</b>		
<b>Liikmemaksud</b>	<b>15,7</b>	<b>15,9</b>
MTÜ-le Pärnumaa Omavalitsuste Liit	9,0	9,0
Pärnumaa Ühistranspordikeskus	2,0	2,0
Rohelise Jõeamaa koostöökogu	0,6	0,6
Pärnu Lahe Partnerluskogu	2,3	2,4
Eesti Linnade ja Valdade Liit	1,5	1,4
Eesti Muusikakoolide Liit	0,1	0,1
Eesti Avatud Noortekeskuste Ühendus	0,2	0,2
Eesti Naislaulu Selts	0	0,2
<b>Seltsitegevuseks</b>	<b>11,2</b>	<b>8,0</b>
Saarde Hariduselu Sihtasutusele	2,2	2,0
Surju- Ilvese Külaseltsile	2,0	0,4
MTÜ AIK Livonia	1,0	0,4
Lähkma-Saunametsa Külaselts	0,8	0
Allikukivi park	0,6	0,4
Saarde käsitööle	0,6	0
eakatele	0,5	0,3
Surju Kultuuriseltsile	0,5	0,2
elektroonilisele muusikale	0,5	0
meeskoorile	0,4	0,4

Saarde valla 2020.a.  
majandusaasta aruanne

kõhutantsijatele	0,4	0,4
seltsing Patlane	0,4	0,3
kirikukoorile	0,3	0,3
näiteringile	0,3	0
naiskoorile	0,2	0,3
kunstiring Spekter	0,2	0,2
rahvatantsijatele	0,2	1,0
Martadele	0,1	0,1
Ristiküla Külaseltsile	0	0,5
Tõlla Külaseltsile	0	0,4
aiasõprade klubi	0	0,2
Tihemetsa Päevakübar	0	0,1
kalameestele	0	0,1
<b>Laste huvitegevuseks</b>	<b>16,1</b>	<b>16,1</b>
Riigipoolsed huvihariduse- ja tegevuse toetused	16,1	16,1
<b>Spordiklubidele</b>	<b>23,2</b>	<b>22,0</b>
Tihemetsa Motoklubile	5,0	4,0
võimlemisklubile GITHA	4,7	5,4
spordiklubi Saarde	3,4	3,8
maleklubile	3,3	3,0
jalgpalliklubile	3,2	3,8
vibuklubile	1,5	0
Saarde Motole	0,8	0
spordiklubile Vaablane	0,8	1,0
Surju valla spordiklubile	0,5	0
MTÜ Sookuninga	0	1,0
Vabatahtlikele päästjatele	2,5	2,5
Usuasutustele	2,5	3,0
Ettevõtluse arengu toetamine	1,4	0,3
Pärnumaa Omavalitsuste Liidule ühisüritusteks	45,2	33,2
Projekt "Ahjud, pliivid korda"	7,0	7,4
Kõveri puhkekülale	0,3	0
Sigaste külapäevale	0,2	0
Lasterikaste perede Liidule	0	0,2
Mai Apteegile	1,1	1,1
Pärnu Keskraamatukogule	0,1	0
Sotsiaaltranspordile	3,2	0
<b>Kokku muud toetused</b>	<b>129,7</b>	<b>109,7</b>
<b>Antud toetused kokku</b>	<b>528,6</b>	<b>464,5</b>

**Lisa 18 Muud tegevuskulud**

tuhandetes eurodes koma kohaga

	<b>2020</b>	<b>2019</b>
Käibemaksukulu	280,0	287,5
Käibemaksukulu põhivara soetuselt	126,5	169,7

Loodusressursside kasutamise- ja saastetasud	11,2	11,3
Ebatõenäoliselt laekuvad nõuded	-0,5	0,9
Riigilõivud, trahvid, maksud	1,3	2,6
Muud tegevuskulud	-30,9	35,7
<b>Kokku muud tegevuskulud</b>	<b>387,6</b>	<b>507,7</b>

**Lisa 19 Tehingud seotud osapooltega**  
tuhandetes eurodes koma kohaga

1. Tehingud seotud osapoolteks loetud üksustega

Üksus, aasta	Tehingute sisu ja hinna määramine	Tulud	Kulud	Nõuded	Kohustused
Vasperg OÜ	teenused				
2020			1,4		
2019			0,2		
A & T Energia	riigilõiv				
2020		0,1			
2019		0			
SKM Haljastus OÜ	teenused turuhinna alusel				
2020			2,1		
2019			6,0		
MTÜ SK Saarde	mittetulundustegevuse toetused				
2020	teenused		3,4		
2019			4,9		
MTÜ Surju Kultuuriselts					
2020	mittetulundustegevuse toetused		0,5		
2019			0,2		
Saarde Hariduselu Sihtasutus	mittetulundustegevuse toetused				
2020	renditulud	0,2	2,2		
2019			2,0		
MTÜ Pärnumaa Kodukant					
2020	renditulud		0		
2019			0,1		
FIE Peep Paimre	transpordi- ja muud teenused				
2020	turuhinna alusel		21,6		
2019			29,0		
Peep OÜ	teenus turuhinna alusel				
2020			7,9		
2019			2,3		0,8
Parve OÜ	teenus turuhinna alusel				
2020			1,1		
2019			0		
MTÜ Ristiküla Külaselts					
2020	mittetulundustegevuse toetused		0		
2019			0,5		

Sinilind TÜH	kaubad, teenused turuhinna alusel				
2020		5,8			0,8
2019		3,2			0,7
Rokiil OÜ	teenused turuhinna alusel				
2020		4,8			
2019	riigilõiv	0,1	6,0		
Surju PM OÜ	teenus turuhinna alusel				
2020	rendi jm. tulud	1,6	1,4	0,2	
2019		1,7	11,4		0,2
Surju Tervisekeskus OÜ	teenused turuhinna alusel				
2020	tulud elektrist	3,2	2,5	0,4	
2019		2,6	1,0	0,4	
MTÜ AIK Livonia	mittetulundustegevuse toetused				
2020		1,1			
2019		0,4			
MTÜ Tihemetsa Motoklubi	mittetulundustegevuse toetused				
2020		5,0			
2019	riigilõiv	0,1	4,0		
MTÜ Surju-Ilvese külaselts	mittetulundustegevuse toetused				
2020		2,0			
2019		0,4			
Surju Õli OÜ	kaubad, teenused turuhinna alusel				
2020		3,8			0,1
2019		4,5			0,1
Surju 1 KÜ	teenused, toetused				
2020		0,1			
2019		0,1			
MTÜ Lähkma-Saunametsa külaselts					
2020	huvitegevuse-, mittetulundustegevuse toetused, toetus põhivara sihtfinantseerimiseks	50,2			
2019		4,3			0,1
MTÜ Surju valla spordiklubi	mittetulundustegevuse toetused				
2020		0,4			
2019		0			
MTÜ Saarde Vabatahtlikud Pritsumehed					
2020	mittetulundus- ja huvitegevuse toetused	4,1			
2019	renditulud	0,1	5,8		

Seotud osapoolteks on veel A & T Volt OÜ, A & T Amper OÜ, Vetriig OÜ, Kalgissaare OÜ, Hilvess OÜ, Hundimõisa OÜ, Rekkos OÜ, Undi OÜ, MTÜ Tihemetsa Jahiselts, MTÜ Riisselja Jahiselts, MTÜ Kärsu Arendus, MTÜ Metsääre Küla Selts, MTÜ Saarejärve Maaparandusühistu, MTÜ Kikepera Metsühistu, MTÜ Marina Külakoda, MTÜ Kodukant Tali, MTÜ Sathya, A.Riisi nimeline MTÜ, Eestimaa Piimatootjate Ühistu, FIE Heli Juhkamsoo, FIE Hannes Isand, FIE Riita Lillemets, FIE Väino Lill, FIE Avo Tursk, FIE Väino Lensment, kuid nendega pole aruandeaastal ega eelneval perioodil tehinguid toimunud.



2. Tegev- ja kõrgema juhtkonna liikmetele arvestatud tasud

	Tegev-ja kõrgema juhtkonna keskmine arv (taandatuna täistööajale)		Tasude kogusumma	
	2020	2019	2020	2019
	Volikogu liikmed	15	15	22,4
Vallavalitsuse liikmed	3,4	3,0	51,1	48,9
Asutuste juhid	13,82	13,23	220,3	200,2
Juhatusel liikmed	1,0	1,0	21,1	21,8

Ülaltoodud tasud on arvestatud ilma sotsiaalmaksu ja töötuskindlustusmakseteta, kuid nende hulka on arvatud kõik töötasud ja hüvitised. Muid täiendavaid soodustusi pole tegev- ega kõrgema juhtkonna liikmetele aruandeaastal arvestatud.

**Lisa 20 Konsolideerimata finantsaruanded**

**Konsolideerimata bilanss**

tuhandetes eurodes koma kohaga

	31.12.2020	31.12.2019
<b>Varad</b>		
<i>Käibevara</i>		
Raha ja pangakontod	1352,6	815,1
Maksunõuded	308,1	302,0
Muud nõuded ja ettemaksed	32,8	28,9
Varud	15,1	19,0
<i>Käibevara kokku</i>	1708,6	1165,0
<i>Põhivara</i>		
Osalused sihtasutustes	12,7	12,7
Osalused tütarettevõtjates	3111,7	3018,7
Kinnisvarainvesteeringud	302,4	441,2
Materiaalne põhivara	9992,5	10310,4
<i>Põhivara kokku</i>	13419,3	13783,0
<b>Varad kokku</b>	<b>15127,9</b>	<b>14948,0</b>
<b>Kohustused</b>		
<i>Lühiajalised kohustused</i>		
Saadud loodusressursside ettemaksed	0,3	2,9
Võlad tarnijatele	79,2	124,1
Võlad töövõtjatele	401,9	372,2
Muud kohustused ja saadud ettemaksed	997,2	221,5
Laenukohustused	213,2	215,4
<i>Lühiajalised kohustused kokku</i>	1691,8	936,1

*Pikaajalised kohustused*

Laenukohustused	1237,6	1450,8
<i>Pikaajalised kohustused kokku</i>	1237,6	1450,8
<i>Kohustused kokku</i>	2929,4	2386,9
Netovara		
Akumuleeritud ülejääk	12566,1	12478,4
Aruandeperioodi tulem	-367,6	82,7
<i>Netovara kokku</i>	12198,5	12561,1
<b><i>Kohustused ja netovara kokku</i></b>	<b>15127,9</b>	<b>14948,0</b>

### Konsolideerimata tulemiaruanne

*tuhandetes eurodes koma kohaga*

	2020	2019
<b>Tegevustulud</b>		
Saadud toetused	2793,1	2646,4
Maksud	3794,0	3678,8
Kaupade ja teenuste müük	529,1	532,2
Muud tulud	41,4	233,3
<b>Tegevustulud kokku</b>	<b>7157,6</b>	<b>7090,7</b>
<b>Tegevuskulud</b>		
Tööjõukulud	-3798,4	-3613,1
Majandamiskulud	-1997,2	-1867,8
Antud toetused	-599,5	-557,3
Põhivara amortisatsioon	-733,8	-543,2
Muud tegevuskulud	-379,7	-408,3
<b>Tegevuskulud kokku</b>	<b>-7508,6</b>	<b>-6989,7</b>
<b>Tegevustulem</b>	<b>-351,0</b>	<b>101,0</b>
<b>Finantskulud</b>		
Intressikulud	-16,7	-18,0
Tulu hoiustelt ja väärtpaberitelt	0,1	-0,3
<b>Finantskulud kokku</b>	<b>-16,6</b>	<b>-18,3</b>
<b>Aruandeperioodi tulem</b>	<b>-367,6</b>	<b>82,7</b>

### Konsolideerimata rahavoogude aruanne

*tuhandetes eurodes koma kohaga*

	2020	2019
<b>Rahavood põhitegevusest</b>		
Tegevustulem	-351,0	101,0
Korrigeerimised		
Tasuta saadud väheväärtuslik vara	0	-4,1
Põhivara amortisatsioon	733,8	543,2
Käibemaksukulu põhivara soetuselt	126,5	169,7
Saadud sihtfinantseerimine põhivara soetuseks	-55,4	-278,0

Kasum/kahjum põhivara müügist	-14,6	18,5
Antud sihtfinantseerimine põhivara soetuseks	185,1	154,1
Kokku korrigeeritud tegevustulem	624,4	704,4
Käibevarade netomuutus	-9,7	-36,2
Kohustuste netomuutus	-0,1	17,3
<b>Kokku rahavood põhitegevusest</b>	<b>614,6</b>	<b>685,5</b>
<b>Rahavood investeerimistegevusest</b>		
Tasutud põhivara soetamisel	-422,5	-725,9
Tasutud kinnisvara soetamisel	-29,9	0
Tasutud osaluste soetamisel	-93,0	-22,2
Laekunud põhivara müügist	43,5	106,6
Laekunud sihtfinantseerimine põhivara soetuseks	841,9	275,0
Makstud sihtfinantseerimine põhivara soetuseks	-185,1	-154,1
Laekunud intressid ja muu finantstulu	0,1	0,1
<b>Kokku rahavood investeerimistegevusest</b>	<b>155,0</b>	<b>-520,5</b>
<b>Rahavood finantseerimistegevusest</b>		
Saadud laenu	0	1137,0
Laenude tagasimaksed	-211,0	-204,3
Kapitalirendikohustuste tagasimaksed	-4,4	1147,1
Makstud intressid	-16,7	-18,0
<b>Rahavood finantseerimistegevusest kokku</b>	<b>-232,1</b>	<b>-232,4</b>
<b>Puhas rahavoog</b>	<b>537,5</b>	<b>-67,4</b>
Raha ja selle ekvivalendid perioodi algul	815,1	882,5
Raha ja selle ekvivalentide muutus	537,5	-67,4
Raha ja selle ekvivalendid perioodi lõpul	1352,6	815,1

### Konsolideerimata netovara muutuste aruanne

*tuhandetes eurodes koma kohaga*

	Akumuleeritud ülejääk	Kokku netovara
<b>Saldo seisuga 31.12.2018</b>	<b>12472,0</b>	<b>12472,0</b>
Varade ümberhindlus	6,4	6,4
Aruandeperioodi puhastulem	82,7	82,7
<b>Saldo seisuga 31.12.2019</b>	<b>12561,1</b>	<b>12561,1</b>
Varade ümberhindlus	5,0	5,0
Aruandeperioodi puhastulem	-367,6	-367,6
<b>Saldo seisuga 31.12.2020</b>	<b>12198,5</b>	<b>12198,5</b>

### ***Lisa 21 Selgitused eelarve täitmise aruande kohta***

Eelarve täitmise aruanne on koostatud vallavalitsuse kui juriidilise isiku kohta.

2020. aasta esialgset eelarvet on täiendatud nelja lisaelarvega kokku 790,3 tuhande euro võrra.

Põhitegevuse tulused suurendati kokku 462,3 tuhande euro võrra.

Füüsilise isiku tulumaksu eelarvele lisati 18,8 tuhat eurot seoses parema laekumisega ja vajadusega katta täiendavaid kuluvajadusi.

Kaupade, teenuste müügi eelarve osa suurendati 7,4 tuhande euro võrra. Täiendavalt arvati tuludesse haridusest laekunud omatulud, spordihooone tegevusest saadud lisatulud. Toetuste eelarvet täiendati toetusfondi täiendavate laekumistega ning sihtotstarbeliste laekumistega kokku 436,1 tuhande euro võrra.

Põhitegevuse kulutusi vähendati kokku 25,1 tuhande euro võrra, peamiselt hallatavate asutuste majandamiskulude arvelt.

Investeeringutegevuse tulude eelarvet on kokku suurendatud 388,0 tuhande euro võrra ja kulutuste eelarvet 815,4 tuhande euro võrra.

Vallavalitsusele eraldati täiendavalt 12,1 tuhat eurot seminariruumi väljaehitamiseks ning tuletõkkeustele.

Teede ja tänavate investeeringuteks suunati täiendavalt 594,8 tuhat eurot, katteks riigilt saadud täiendavad vahendid.

Hajaasustuse programmi vahendeid suunati eelarvesse 16,0 tuhat eurot, millest pool laekus toetusena.

Elamumajandusele eraldati täiendavalt investeeringuteks 33,0 tuhat eurot, millest 10,0 tuhat eurot sama eelarve majandamiskulude arvelt.

Tihemetsa Huvi- ja Spordikeskuse eelarvet täiendati 38,8 tuhande euro eest elektrisüsteemide remondiks ning järelvalvekuludeks.

Mänguväljakute uuendamiseks lisati 25,0 tuhat eurot riigilt saadud vahendeid.

Lähkma külakeskusele eraldati investeeringutoetuseks 46,2 tuhat eurot hoone katuse vahetuseks.

Õpilasvedudele eraldati 22,0 tuhat eurot osaluse soetuseks Saarde Kommunaal OÜle, kuna eriolukorra ajal õpilaste transporti ei toimunud.

Saarde valla lõplik eelarvemaht oli 2020. aastal koos põhitegevuse, investeeringutegevuse ja finantseerimistingutega 8,7 miljonit eurot (2019. a. 8,4 miljonit eurot). Planeeritud vahendeid jäi kasutamata 1,3 miljonit eurot, millest 1,1 miljonit olid investeeringuteks planeeritud vahendid.

Pedagoogide, huvikeskuste, asendus- ja järelhoolduse, toimetulekutoetuste eelarve ülekulu on kaetud 2019.aastast ületulnud sihtotstarbelise vahendite jäägi arvelt.

Kasutamata sihtotstarbelisi vahendeid viidi üle järgmise perioodi eelarvesse kokku 117,8 tuhat eurot.

Saarde valla eelarve on tekkepõhine.

Põhitegevuse tulude eelarve kokku on **7085,7** tuhat eurot, mis on saadud järgmiselt:

Tegevustulud kokku	7157,6	Lisa 20 tulemiaruanne
Sihtfinantseerimine põhivara soetuseks	-55,4	Lisa 20 rahavoogude aruanne
Varade müügi kasum	-14,6	Lisa 20 rahavoogude aruanne
Tasaarveldus renditulude osas	-1,9	

Põhitegevuse kulude eelarve täitmise osa kokku on **6093,5** tuhat eurot, mis saadud järgmiselt:

Põhitegevuse kulud kokku	7508,6	Lisa 20 tulemiaruanne
Põhivara amortisatsioon	-733,8	Lisa 20 tulemiaruanne
Käibemaksu kulu põhivara soetuselt	-126,5	Lisa 20 rahavoogude aruanne
Antud sihtfinants. põhivara soetuseks	-185,1	Lisa 20 rahavoogude aruanne
Perioodikuludesse suletud investeeringud	-364,8	
Puhkusereserv	-4,9	

Eelarve investeerimistegevuse kulud kokku on **1087,1** tuhat eurot, mis tuleneb järgnevast:

Varade soetus ja parendus kokku konso-  
lideerimata

	271,1	
Kinnisvara soetus	29,9	Lisa 20 rahavoogude aruanne
Käibemaksu kulu põhivara soetuselt	126,5	Lisa 20 rahavoogude aruanne
Makstud sihtfinants.põhivara soetuseks	185,1	Lisa 20 rahavoogude aruanne
Makstud osaluste eest	93,0	Lisa 20 rahavoogude aruanne
Makstud intressid	16,7	Lisa 20 rahavoogude aruanne
Perioodikuludesse suletud investeeringud	364,8	

Finantseerimistegevuse kulud kokku **215,4** tuhat eurot, mis on saadud järgmiselt:

Kapitalirendi- ja laenu tagasimaksed 215,4 Lisa 20 rahavoogude aruanne

Reservfond moodustatakse ettenägematute kulude katteks.

Reservfondist raha eraldamine toimub vallavalitsuse korralduse või protokollilise otsuse alusel.

Eelarveaasta jooksul kasutamata jäänud reservfondi vahendid lähevad aasta lõpul moodustatavasse vabasse jääki. 2020. aasta reservfondi suuruseks oli **55 000** eurot.

Reservfondi kasutamine 2020 eurodes

1. <b>Vallavalitsusele</b> vapimärkide rahalisteks autasudeks	5628
2. <b>Elamumajandusele</b> vara omandamiseks	15 000
3. <b>Kilingi-Nõmme</b> suveaiale ehitustöödeks	5200
4. <b>Surju Koolile</b> õpetajate preemiadeks	1338

5. <b>Kilingi-Nõmme Gümnaasiumile</b> õpetajate preemiateks ning tööjõukuludeks lasteaia isolatsiooni ajaks	1445
6. <b>Kilingi-Nõmme Vabaajakeskusele</b> täiendavateks tööjõukuludeks	1000
7. <b>Surju Hooldekodule</b> preemia maksmiseks	1701
8. <b>Perede ja laste sotsiaalse kaitsele</b> kahju hüvitamiseks	1875
9. <b>Sotsiaalsete riskirühmade kaitsele</b> represseritute toetusteks	735
<b>Kokku reservfondist suunamine:</b>	<b>33 922</b>
<b>Reservfondi jääk</b>	<b>21 078</b>

**Allkirjad majandusaasta aruandele**

Konsolideerimisgrupi majandusaasta aruande on koostanud Saarde Vallavalitsus.

Aruande juurde kuulub sõltumatu vandeaudiitori aruanne ning Saarde Vallavalitsuse otsus aruande heakskiitmise kohta.

Vallavanem

05.05.2021